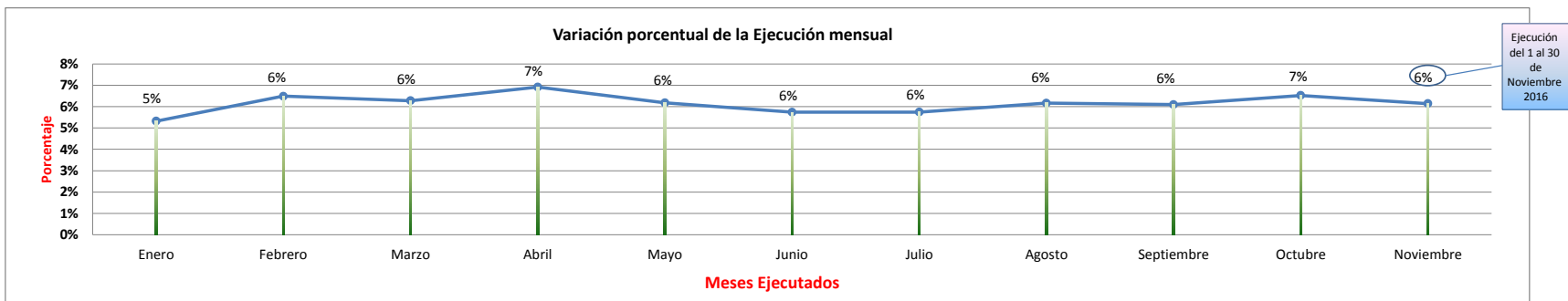
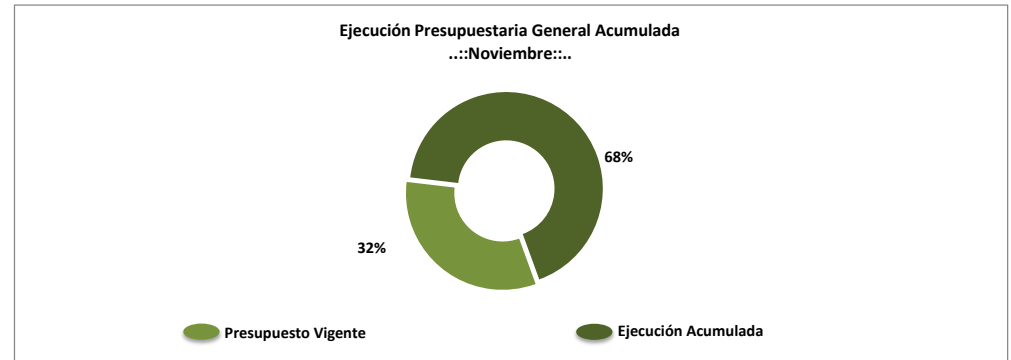
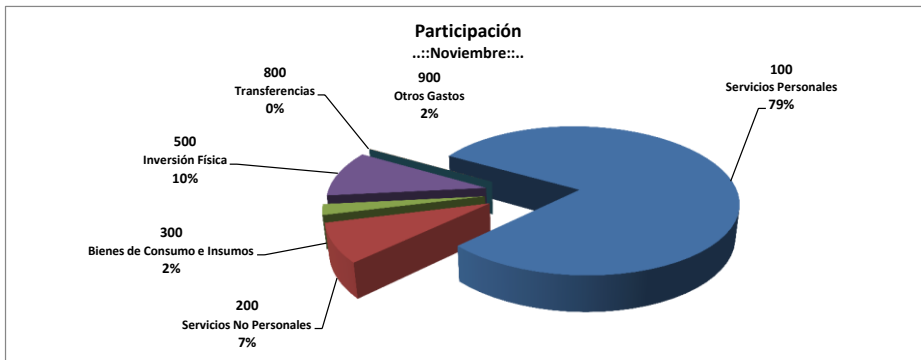




Ejecución Presupuestaria Mensual & Acumulada del Presupuesto Asignado al Ministerio de la Defensa Pública 2016
(En millones de Guaraníes)

Grupo	Descripción (Todas las Fuentes)	Presupuesto MDP -PJ 2016	Modificaciones (Disminución - Aumento)	Presupuesto Ajustado/ Vigente	Enero	Febrero	Marzo	Abril	Mayo	Junio	Julio	Agosto	Septiembre	Octubre	Noviembre	Acumulado		
																Total	%	
100	Servicios Personales	209.929	1.400	211.329	14.068	14.303	14.253	14.259	14.202	14.157	14.184	14.263	14.467	14.670	14.862	157.688	75%	
200	Servicios No Personales	17.394	4.437	21.831	70	2.139	2.041	1.035	1.160	1.062	64	693	1.456	1.348	1.182	12.251	56%	
300	Bienes de Consumo e Insumos	5.991	38	6.028	-	568	380	63	203	22	11	202	271	317	259	2.297	38%	
500	Inversión Física	26.351	-	26.351	-	221	-	3.000	800	-	1.000	1.212	-	1.000	-	7.233	27%	
800	Transferencias	1.000	(982)	18	-	-	-	-	-	-	-	-	-	-	-	-	0%	
900	Otros Gastos	4.993	(4.892)	101	-	4	2	7	42	-	0	13	(13)	-	14	69	69%	
TOTAL GENERAL:		265.658	-	265.658	14.138	17.235	16.676	18.364	16.408	15.241	15.259	16.383	16.182	17.335	16.317	179.539	68%	
Porcentaje de Ejecución Mensual					5%	6%	6%	7%	6%	6%	6%	6%	6%	7%	6%			
Variación Porcentual en la Ejecución Mensual					Base	0,22	-0,03	0,10	-0,11	-0,07	0,00	0,07	-0,01	0,07	-0,06			



LISTADO DE EJECUCION PRESUPUESTARIA POR EL OBJETO DEL GASTO
SOBRE MOVIMIENTOS DESDE EL 01/11/2016 AL 30/11/2016

Nivel de Impresión: '7. OBJETO'

Nivel: 13 hasta: 13 Entidad: 6 hasta: 6 Tipo: 0 hasta: 9 Programa: 0 hasta: 999 SubProg.: 0 hasta: 99 Proyecto: 0 hasta: 99 Objeto: 0 hasta: 999 Fuente: 0 hasta: 99 Org.Financ.: 0 hasta: 999 Dpt.: 0 hasta: 999

Grupo Sub-grupo Obj. F.F. O.F. País Dpt.	DESCRIPCION	PRESUPUESTO INICIAL	MODIFICACIONES	PRESUPUESTO VIGENTE	OBLIGADO	SALDO PRESUPUESTARIO	PAGADO	OBLIGACIONES PEND.DE PAGO	% EJEC
13	PODER JUDICIAL	265.657.658.163	0	265.657.658.163	16.316.633.099	249.341.025.064	14.561.132.963	1.755.500.136	6
6	MINISTERIO DE LA DEFENSA PUBLICA	265.657.658.163	0	265.657.658.163	16.316.633.099	249.341.025.064	14.561.132.963	1.755.500.136	6
Tipo:	1 PROGRAMAS DE ADMINISTRACION	49.590.432.325	192.014.958	49.782.447.283	3.332.770.577	46.449.676.706	2.593.082.810	739.687.767	7
Programa:	1 ADMINISTRACIÓN GENERAL	49.590.432.325	192.014.958	49.782.447.283	3.332.770.577	46.449.676.706	2.593.082.810	739.687.767	7
100	SERVICIOS PERSONALES	33.840.871.755	1.989.000.000	35.829.871.755	2.830.253.534	32.999.618.221	2.363.228.353	467.025.181	8
110	REMUNERACIONES BÁSICAS	21.207.917.055	0	21.207.917.055	1.549.725.250	19.658.191.805	1.295.974.451	253.750.799	7
111	10 1 1 99SUELDOS	19.114.538.820	0	19.114.538.820	1.515.100.250	17.599.438.570	1.261.349.451	253.750.799	8
113	10 1 1 99GASTOS DE REPRESENTACIÓN	462.000.000	0	462.000.000	34.625.000	427.375.000	34.625.000	0	7
114	10 1 1 99AGUINALDO	1.631.378.235	0	1.631.378.235	0	1.631.378.235	0	0	0
120	REMUNERACIONES TEMPORALES	746.827.572	250.000.000	996.827.572	56.012.910	940.814.662	8.345.513	47.667.397	6
123	10 1 1 99REMUNERACIÓN EXTRAORDINARIA	746.827.572	250.000.000	996.827.572	56.012.910	940.814.662	8.345.513	47.667.397	6
130	ASIGNACIONES COMPLEMENTARIAS	840.935.482	981.000.000	1.821.935.482	179.027.096	1.642.908.386	126.329.414	52.697.682	10
131	10 1 1 99SUBSIDIO FAMILIAR	50.000.000	0	50.000.000	7.376.291	42.623.709	1.131.100	6.245.191	15
133	10 1 1 99BONIFICACIONES Y GRATIFICACIONES	483.731.039	858.000.000	1.341.731.039	137.650.805	1.204.080.234	92.798.314	44.852.491	10
137	10 1 1 99GRATIFICACIONES POR SERVICIOS ESPECIALES	307.204.443	123.000.000	430.204.443	34.000.000	396.204.443	32.400.000	1.600.000	8
140	PERSONAL CONTRATADO	10.306.391.646	616.000.000	10.922.391.646	905.179.668	10.017.211.978	877.378.975	27.800.693	8
144	10 1 1 99JORNALES	8.815.551.646	626.000.000	9.441.551.646	755.938.001	8.685.613.645	759.873.824	3.935.823	8
145	10 1 1 99HONORARIOS PROFESIONALES	1.490.840.000	10.000.000	1.480.840.000	149.241.667	1.331.598.333	117.505.151	31.736.516	10
190	OTROS GASTOS DEL PERSONAL	738.800.000	142.000.000	880.800.000	140.308.610	740.491.390	55.200.000	85.108.610	16
191	10 1 1 99SUBSIDIO PARA LA SALUD	703.200.000	0	703.200.000	55.400.000	647.800.000	55.200.000	200.000	8
199	10 1 1 99OTROS GASTOS DEL PERSONAL	35.600.000	142.000.000	177.600.000	84.908.610	92.691.390	0	84.908.610	48
200	SERVICIOS NO PERSONALES	4.713.961.401	611.335.409	5.325.296.810	257.971.539	5.067.325.271	155.128.727	102.842.812	5
210	SERVICIOS BÁSICOS	188.568.169	0	188.568.169	0	188.568.169	0	0	0
210	10 1 1 99SERVICIOS BÁSICOS	188.568.169	0	188.568.169	0	188.568.169	0	0	0
220	TRANSPORTE Y ALMACENAJE	220.000.000	0	220.000.000	1.892.000	218.108.000	1.892.000	0	1
220	10 1 1 99TRANSPORTE Y ALMACENAJE	220.000.000	0	220.000.000	1.892.000	218.108.000	1.892.000	0	1
230	PASAJES Y VIÁTICOS	500.000.000	650.400.000	1.150.400.000	74.181.958	1.076.218.042	54.330.182	19.851.776	6
230	10 1 1 99PASAJES Y VIÁTICOS	500.000.000	650.400.000	1.150.400.000	74.181.958	1.076.218.042	54.330.182	19.851.776	6
240	GASTOS POR SERVICIOS DE ASEO, MANTENIMIENTO Y REPARACIONES	384.533.340	- 12.933.333	371.600.007	9.182.000	362.418.007	24.415.364	- 15.233.364	2
240	10 1 1 99GASTOS POR SERVICIOS DE ASEO, MANTENIMIENTO Y REPARACIONES	384.533.340	- 12.933.333	371.600.007	9.182.000	362.418.007	24.415.364	- 15.233.364	2
250	ALQUILERES Y DERECHOS	1.368.000.000	282.003.629	1.650.003.629	123.428.181	1.526.575.448	20.418.181	103.010.000	7
250	10 1 1 99ALQUILERES Y DERECHOS	1.368.000.000	282.003.629	1.650.003.629	123.428.181	1.526.575.448	20.418.181	103.010.000	7
260	SERVICIOS TÉCNICOS Y PROFESIONALES	1.119.117.232	- 505.851.629	613.265.603	14.287.400	598.978.203	4.100.000	10.187.400	2
260	10 1 1 99SERVICIOS TÉCNICOS Y PROFESIONALES	1.119.117.232	- 505.851.629	613.265.603	14.287.400	598.978.203	4.100.000	10.187.400	2
280	OTROS SERVICIOS EN GENERAL	233.742.660	197.716.742	431.459.402	0	431.459.402	14.973.000	- 14.973.000	0
280	10 1 1 99OTROS SERVICIOS EN GENERAL	233.742.660	197.716.742	431.459.402	0	431.459.402	14.973.000	- 14.973.000	0
290	SERVICIOS DE CAPACITACIÓN Y ADIESTRAMIENTO	700.000.000	0	700.000.000	35.000.000	665.000.000	35.000.000	0	5
290	10 1 1 99SERVICIOS DE CAPACITACIÓN Y ADIESTRAMIENTO	400.000.000	0	400.000.000	0	400.000.000	0	0	0
290	30 1 1 99SERVICIOS DE CAPACITACIÓN Y ADIESTRAMIENTO	300.000.000	0	300.000.000	35.000.000	265.000.000	35.000.000	0	12
300	BIENES DE CONSUMO E INSUMOS	1.852.325.538	36.781.333	1.889.106.871	243.161.504	1.645.945.367	73.341.730	169.819.774	13

LISTADO DE EJECUCION PRESUPUESTARIA POR EL OBJETO DEL GASTO
SOBRE MOVIMIENTOS DESDE EL 01/11/2016 AL 30/11/2016

Nivel de Impresión: '7. OBJETO'

Nivel: 13 hasta: 13 Entidad: 6 hasta: 6 Tipo: 0 hasta: 9 Programa: 0 hasta: 999 SubProg.: 0 hasta: 99 Proyecto: 0 hasta: 99 Objeto: 0 hasta: 999 Fuente: 0 hasta: 99 Org.Financ.: 0 hasta: 999 Dpt.: 0 hasta: 999

Grupo Sub-grupo Obj. F.F. O.F. País Dpt.	DESCRIPCION	PRESUPUESTO INICIAL	MODIFICACIONES	PRESUPUESTO VIGENTE	OBLIGADO	SALDO PRESUPUESTARIO	PAGADO	OBLIGACIONES PEND.DE PAGO	% EJEC
13 PODER JUDICIAL									
6 MINISTERIO DE LA DEFENSA PUBLICA		265.657.658.163	0	265.657.658.163	16.316.633.099	249.341.025.064	14.561.132.963	1.755.500.136	6
Tipo:	1 PROGRAMAS DE ADMINISTRACION	49.590.432.325	192.014.958	49.782.447.283	3.332.770.577	46.449.676.706	2.593.082.810	739.687.767	7
Programa:	1 ADMINISTRACIÓN GENERAL	49.590.432.325	192.014.958	49.782.447.283	3.332.770.577	46.449.676.706	2.593.082.810	739.687.767	7
	BIENES DE CONSUMO E INSUMOS								
320 TEXTILES Y VESTUARIOS		0	32.093.333	32.093.333	0	32.093.333	0	0	0
320 10 1 1	99TEXTILES Y VESTUARIOS	0	32.093.333	32.093.333	0	32.093.333	0	0	0
330 PRODUCTOS DE PAPEL, CARTÓN E IMPRESOS		158.320.000	0	158.320.000	0	158.320.000	11.106.000	- 11.106.000	0
330 10 1 1	99PRODUCTOS DE PAPEL, CARTÓN E IMPRESOS	158.320.000	0	158.320.000	0	158.320.000	11.106.000	- 11.106.000	0
340 BIENES DE CONSUMO DE OFICINAS E INSUMOS		437.158.038	64.008.330	501.166.368	33.408.802	467.757.566	30.459.000	2.949.802	7
340 10 1 1	99BIENES DE CONSUMO DE OFICINAS E INSUMOS	437.158.038	64.008.330	501.166.368	33.408.802	467.757.566	30.459.000	2.949.802	7
350 PRODUCTOS E INSTRUM. QUÍMICOS Y MEDICINALES		18.760.000	- 16.000.000	2.760.000	2.159.900	600.100	0	2.159.900	78
350 10 1 1	99PRODUCTOS E INSTRUM. QUÍMICOS Y MEDICINALES	18.760.000	- 16.000.000	2.760.000	2.159.900	600.100	0	2.159.900	78
360 COMBUSTIBLES Y LUBRICANTES		1.084.187.500	0	1.084.187.500	207.592.802	876.594.698	0	207.592.802	19
360 10 1 1	99COMBUSTIBLES Y LUBRICANTES	1.084.187.500	0	1.084.187.500	207.592.802	876.594.698	0	207.592.802	19
390 OTROS BIENES DE CONSUMO		153.900.000	- 43.320.330	110.579.670	0	110.579.670	31.776.730	- 31.776.730	0
390 10 1 1	99OTROS BIENES DE CONSUMO	153.900.000	- 43.320.330	110.579.670	0	110.579.670	31.776.730	- 31.776.730	0
500 INVERSION FÍSICA		6.000.849.445	653.014.958	6.653.864.403	0	6.653.864.403	0	0	0
520 CONSTRUCCIONES		5.370.459.445	646.193.858	6.016.653.303	0	6.016.653.303	0	0	0
520 10 1 1	99CONSTRUCCIONES	5.370.459.445	646.193.858	6.016.653.303	0	6.016.653.303	0	0	0
530 ADQUISICIONES DE MAQUINARIAS, EQUIPOS Y HERRAMIENTAS EN GENERAL		132.240.000	- 121.740.000	10.500.000	0	10.500.000	0	0	0
530 10 1 1	99ADQUISICIONES DE MAQUINARIAS, EQUIPOS Y HERRAMIENTAS EN GENERAL	132.240.000	- 121.740.000	10.500.000	0	10.500.000	0	0	0
540 ADQUISICIONES DE EQUIPOS DE OFICINA Y COMPUTACION		419.650.000	166.623.100	586.273.100	0	586.273.100	0	0	0
540 10 1 1	99ADQUISICIONES DE EQUIPOS DE OFICINA Y COMPUTACION	419.650.000	166.623.100	586.273.100	0	586.273.100	0	0	0
570 ADQUISICIÓN DE ACTIVOS INTANGIBLES		78.500.000	- 38.062.000	40.438.000	0	40.438.000	0	0	0
570 10 1 1	99ADQUISICIÓN DE ACTIVOS INTANGIBLES	78.500.000	- 38.062.000	40.438.000	0	40.438.000	0	0	0
800 TRANSFERENCIAS		317.575.815	- 300.400.000	17.175.815	0	17.175.815	0	0	0
840 TRANSFERENCIAS CORRIENTES AL SECTOR PRIVADO		317.575.815	- 300.400.000	17.175.815	0	17.175.815	0	0	0
845 10 1 1	99INDEMNIZACIONES	317.575.815	- 300.400.000	17.175.815	0	17.175.815	0	0	0
900 OTROS GASTOS		2.864.848.371	- 2.797.716.742	67.131.629	1.384.000	65.747.629	1.384.000	0	2
910 PAGO DE IMPUESTOS, TASAS, GASTOS JUDICIALES Y OTROS		2.864.848.371	- 2.797.716.742	67.131.629	1.384.000	65.747.629	1.384.000	0	2
910 10 1 1	99PAGO DE IMPUESTOS, TASAS, GASTOS JUDICIALES Y OTROS	2.864.848.371	- 2.797.716.742	67.131.629	1.384.000	65.747.629	1.384.000	0	2
Tipo:	2 PROGRAMAS DE ACCIÓN	216.067.225.838	- 192.014.958	215.875.210.880	12.983.862.522	202.891.348.358	11.968.050.153	1.015.812.369	6
Programa:	1 SERVICIOS SOCIALES DE CALIDAD	216.067.225.838	- 192.014.958	215.875.210.880	12.983.862.522	202.891.348.358	11.968.050.153	1.015.812.369	6

LISTADO DE EJECUCION PRESUPUESTARIA POR EL OBJETO DEL GASTO
SOBRE MOVIMIENTOS DESDE EL 01/11/2016 AL 30/11/2016

Nivel de Impresión: '7. OBJETO'

Nivel: 13 hasta: 13 Entidad: 6 hasta: 6 Tipo: 0 hasta: 9 Programa: 0 hasta: 999 SubProg.: 0 hasta: 99 Proyecto: 0 hasta: 99 Objeto: 0 hasta: 999 Fuente: 0 hasta: 99 Org.Financ.: 0 hasta: 999 Dpt.: 0 hasta: 999

Grupo Sub-grupo Obj. F.F. O.F. País Dpt.	DESCRIPCION	PRESUPUESTO INICIAL	MODIFICACIONES	PRESUPUESTO VIGENTE	OBLIGADO	SALDO PRESUPUESTARIO	PAGADO	OBLIGACIONES PEND.DE PAGO	% EJEC
13 PODER JUDICIAL									
6 MINISTERIO DE LA DEFENSA PUBLICA		265.657.658.163	0	265.657.658.163	16.316.633.099	249.341.025.064	14.561.132.963	1.755.500.136	6
Tipo:	2 PROGRAMAS DE ACCIÓN	216.067.225.838	- 192.014.958	215.875.210.880	12.983.862.522	202.891.348.358	11.968.050.153	1.015.812.369	6
Programa:	1 SERVICIOS SOCIALES DE CALIDAD	216.067.225.838	- 192.014.958	215.875.210.880	12.983.862.522	202.891.348.358	11.968.050.153	1.015.812.369	6
100 SERVICIOS PERSONALES		176.088.257.443	- 589.000.000	175.499.257.443	12.032.000.228	163.467.257.215	10.406.663.033	1.625.337.195	7
110 REMUNERACIONES BÁSICAS		164.182.873.725	0	164.182.873.725	11.097.605.665	153.085.268.060	9.500.706.085	1.596.899.580	7
111 10 1 1	99SUELDOS	136.178.421.900	0	136.178.421.900	10.063.230.665	126.115.191.235	8.456.806.085	1.606.424.580	7
113 10 1 1	99GASTOS DE REPRESENTACIÓN	15.375.000.000	0	15.375.000.000	1.034.375.000	14.340.625.000	1.043.900.000	9.525.000	7
114 10 1 1	99AGUINALDO	12.629.451.825	0	12.629.451.825	0	12.629.451.825	0	0	0
120 REMUNERACIONES TEMPORALES		161.143.718	150.000.000	311.143.718	19.988.166	291.155.552	18.092.898	1.895.268	6
123 10 1 1	99REMUNERACIÓN EXTRAORDINARIA	161.143.718	150.000.000	311.143.718	19.988.166	291.155.552	18.092.898	1.895.268	6
130 ASIGNACIONES COMPLEMENTARIAS		99.180.000	0	99.180.000	10.886.397	88.293.603	6.404.050	4.482.347	11
131 10 1 1	99SUBSIDIO FAMILIAR	99.180.000	0	99.180.000	10.886.397	88.293.603	6.404.050	4.482.347	11
140 PERSONAL CONTRATADO		7.805.460.000	- 739.000.000	7.066.460.000	585.920.000	6.480.540.000	567.660.000	18.260.000	8
144 10 1 1	99JORNALES	3.101.800.000	- 749.000.000	2.352.800.000	190.100.000	2.162.700.000	205.000.000	14.900.000	8
145 10 1 1	99HONORARIOS PROFESIONALES	4.703.660.000	10.000.000	4.713.660.000	395.820.000	4.317.840.000	362.660.000	33.160.000	8
190 OTROS GASTOS DEL PERSONAL		3.839.600.000	0	3.839.600.000	317.600.000	3.522.000.000	313.800.000	3.800.000	8
191 10 1 1	99SUBSIDIO PARA LA SALUD	3.804.000.000	0	3.804.000.000	317.600.000	3.486.400.000	313.800.000	3.800.000	8
199 10 1 1	99OTROS GASTOS DEL PERSONAL	35.600.000	0	35.600.000	0	35.600.000	0	0	0
200 SERVICIOS NO PERSONALES		12.680.194.587	3.825.233.000	16.505.427.587	923.617.354	15.581.810.233	1.048.909.692	- 125.292.338	6
210 SERVICIOS BÁSICOS		1.155.000.000	0	1.155.000.000	68.937.927	1.086.062.073	94.439.513	- 25.501.586	6
210 10 1 1	99SERVICIOS BÁSICOS	1.155.000.000	0	1.155.000.000	68.937.927	1.086.062.073	94.439.513	- 25.501.586	6
220 TRANSPORTE Y ALMACENAJE		0	24.000.000	24.000.000	0	24.000.000	20.975.000	- 20.975.000	0
220 10 1 1	99TRANSPORTE Y ALMACENAJE	0	24.000.000	24.000.000	0	24.000.000	20.975.000	- 20.975.000	0
230 PASAJES Y VIÁTICOS		500.000.000	1.758.000.000	2.258.000.000	188.161.208	2.069.838.792	195.327.645	- 7.166.437	8
230 10 1 1	99PASAJES Y VIÁTICOS	500.000.000	1.758.000.000	2.258.000.000	188.161.208	2.069.838.792	195.327.645	- 7.166.437	8
240 GASTOS POR SERVICIOS DE ASEO, MANTENIMIENTO Y REPARACIONES		1.002.232.627	- 10.000.000	992.232.627	11.250.000	980.982.627	42.571.613	- 31.321.613	1
240 10 1 1	99GASTOS POR SERVICIOS DE ASEO, MANTENIMIENTO Y REPARACIONES	1.002.232.627	- 10.000.000	992.232.627	11.250.000	980.982.627	42.571.613	- 31.321.613	1
250 ALQUILERES Y DERECHOS		7.341.438.000	1.331.733.000	8.673.171.000	642.423.583	8.030.747.417	529.525.833	112.897.750	7
250 10 1 1	99ALQUILERES Y DERECHOS	7.341.438.000	1.331.733.000	8.673.171.000	642.423.583	8.030.747.417	529.525.833	112.897.750	7
260 SERVICIOS TÉCNICOS Y PROFESIONALES		1.748.848.860	- 606.679.200	1.142.169.660	844.636	1.141.325.024	54.033.188	- 53.188.552	0
260 10 1 1	99SERVICIOS TÉCNICOS Y PROFESIONALES	1.748.848.860	- 606.679.200	1.142.169.660	844.636	1.141.325.024	54.033.188	- 53.188.552	0
280 OTROS SERVICIOS EN GENERAL		232.675.100	1.397.379.200	1.630.054.300	0	1.630.054.300	100.036.900	- 100.036.900	0
280 10 1 1	99OTROS SERVICIOS EN GENERAL	232.675.100	1.397.379.200	1.630.054.300	0	1.630.054.300	100.036.900	- 100.036.900	0
290 SERVICIOS DE CAPACITACIÓN Y ADIESTRAMIENTO		700.000.000	- 69.200.000	630.800.000	12.000.000	618.800.000	12.000.000	0	2
290 10 1 1	99SERVICIOS DE CAPACITACIÓN Y ADIESTRAMIENTO	400.000.000	- 69.200.000	330.800.000	0	330.800.000	0	0	0
290 30 1 1	99SERVICIOS DE CAPACITACIÓN Y ADIESTRAMIENTO	300.000.000	0	300.000.000	12.000.000	288.000.000	12.000.000	0	4
300 BIENES DE CONSUMO E INSUMOS		4.138.442.500	948.258	4.139.390.758	15.744.940	4.123.645.818	230.836.395	- 215.091.455	0
330 PRODUCTOS DE PAPEL, CARTÓN E IMPRESOS		977.800.000	- 800.000.000	177.800.000	421.500	177.378.500	32.063.500	- 31.642.000	0
330 10 1 1	99PRODUCTOS DE PAPEL, CARTÓN E IMPRESOS	977.800.000	- 800.000.000	177.800.000	421.500	177.378.500	32.063.500	- 31.642.000	0
340		523.080.000	- 302.733.000	220.347.000	7.004.710	213.342.290	7.004.710	0	3

**LISTADO DE EJECUCION PRESUPUESTARIA POR EL OBJETO DEL GASTO
SOBRE MOVIMIENTOS DESDE EL 01/11/2016 AL 30/11/2016**

Nivel de Impresión: '7. OBJETO'

Nivel: 13 hasta: 13 Entidad: 6 hasta: 6 Tipo: 0 hasta: 9 Programa: 0 hasta: 999 SubProg.: 0 hasta: 99 Proyecto: 0 hasta: 99 Objeto: 0 hasta: 999 Fuente: 0 hasta: 99 Org.Financ.: 0 hasta: 999 Dpt.: 0 hasta: 999

Grupo Sub-grupo Obj. F.F. O.F. País Dpt.	DESCRIPCION	PRESUPUESTO INICIAL	MODIFICACIONES	PRESUPUESTO VIGENTE	OBLIGADO	SALDO PRESUPUESTARIO	PAGADO	OBLIGACIONES PEND.DE PAGO	% EJEC
13 PODER JUDICIAL									
6 MINISTERIO DE LA DEFENSA PUBLICA		265.657.658.163	0	265.657.658.163	16.316.633.099	249.341.025.064	14.561.132.963	1.755.500.136	6
Tipo:	2 PROGRAMAS DE ACCIÓN	216.067.225.838	- 192.014.958	215.875.210.880	12.983.862.522	202.891.348.358	11.968.050.153	1.015.812.369	6
Programa:	1 SERVICIOS SOCIALES DE CALIDAD	216.067.225.838	- 192.014.958	215.875.210.880	12.983.862.522	202.891.348.358	11.968.050.153	1.015.812.369	6
BIENES DE CONSUMO E INSUMOS									
340 BIENES DE CONSUMO DE OFICINAS E INSUMOS									
340 10 1 1	99BIENES DE CONSUMO DE OFICINAS E INSUMOS	523.080.000	- 302.733.000	220.347.000	7.004.710	213.342.290	7.004.710	0	3
350 PRODUCTOS E INSTRUM. QUÍMICOS Y MEDICINALES									
350 10 1 1	99PRODUCTOS E INSTRUM. QUÍMICOS Y MEDICINALES	41.562.500	- 20.000.000	21.562.500	5.034.720	16.527.780	5.034.720	0	23
360 COMBUSTIBLES Y LUBRICANTES									
360 10 1 1	99COMBUSTIBLES Y LUBRICANTES	2.546.000.000	1.123.681.258	3.669.681.258	0	3.669.681.258	183.449.455	- 183.449.455	0
390 OTROS BIENES DE CONSUMO									
390 10 1 1	99OTROS BIENES DE CONSUMO	50.000.000	0	50.000.000	3.284.010	46.715.990	3.284.010	0	7
500 INVERSION FÍSICA									
520 CONSTRUCCIONES									
520 10 1 1	99CONSTRUCCIONES	18.995.134.784	- 7.131.076.266	11.864.058.518	0	11.864.058.518	281.641.033	- 281.641.033	0
530 ADQUISICIONES DE MAQUINARIAS, EQUIPOS Y HERRAMIENTAS EN GENERAL									
530 10 1 1	99ADQUISICIONES DE MAQUINARIAS, EQUIPOS Y HERRAMIENTAS EN GENERAL	251.265.000	682.917.600	934.182.600	0	934.182.600	0	- 281.641.033	0
540 ADQUISICIONES DE EQUIPOS DE OFICINA Y COMPUTACION									
540 10 1 1	99ADQUISICIONES DE EQUIPOS DE OFICINA Y COMPUTACION	1.103.377.470	5.706.693.708	6.810.071.178	0	6.810.071.178	0	0	0
570 ADQUISICIÓN DE ACTIVOS INTANGIBLES									
570 10 1 1	99ADQUISICIÓN DE ACTIVOS INTANGIBLES	0	88.450.000	88.450.000	0	88.450.000	0	0	0
800 TRANSFERENCIAS									
840 TRANSFERENCIAS CORRIENTES AL SECTOR PRIVADO									
845 10 1 1	99INDEMNIZACIONES	682.424.185	- 681.681.258	742.927	0	742.927	0	0	0
900 OTROS GASTOS									
910 PAGO DE IMPUESTOS, TASAS, GASTOS JUDICIALES Y OTROS									
910 10 1 1	99PAGO DE IMPUESTOS, TASAS, GASTOS JUDICIALES Y OTROS	2.121.129.869	- 2.100.000.000	21.129.869	0	21.129.869	0	0	0
960 DEUDAS PENDIENTES DE PAGO DE GASTOS CORRIENTES DE EJERCICIOS ANTERIORES									
960 10 1 1	99DEUDAS PENDIENTES DE PAGO DE GASTOS CORRIENTES DE EJERCICIOS ANTERIORES	7.000.000	5.500.000	12.500.000	12.500.000	0	0	12.500.000	100
Total General:		265.657.658.163	0	265.657.658.163	16.316.633.099	249.341.025.064	14.561.132.963	1.755.500.136	

**EJECUCION DE INGRESOS POR ENTIDAD Y FUENTE
DEL MES DE ENERO AL MES DE NOVIEMBRE**

ENTIDAD : 13 6 MINISTERIO DE LA DEFENSA PUBLICA

ORIGEN DE RECURSO	DETALLE DEL ORIGEN	DESCRIPCION	PRESUPUESTO INICIAL	MODIFICACIONES	PRESUPUESTO VIGENTE	INGRESOS DEVENGADOS	INGRESOS RECAUDADOS	POR RECIBIR
Fuente de Financiamiento : 10		RECURSOS DEL TESORO						
151	10 RECURSOS DEL TESORO		238.707.031.464	0	238.707.031.464	0	0	0
221	10 RECURSOS DEL TESORO		26.350.626.699	0	26.350.626.699	0	0	0
TOTALES :			265.057.658.163	0	265.057.658.163	0	0	0

ORIGEN DE RECURSO	DETALLE DEL ORIGEN	DESCRIPCION	PRESUPUESTO INICIAL	MODIFICACIONES	PRESUPUESTO VIGENTE	INGRESOS DEVENGADOS	INGRESOS RECAUDADOS	POR RECIBIR
Fuente de Financiamiento : 30		RECURSOS INSTITUCIONALES						
133	1 MULTAS		600.000.000	0	600.000.000	0	0	0
TOTALES :			600.000.000	0	600.000.000	0	0	0