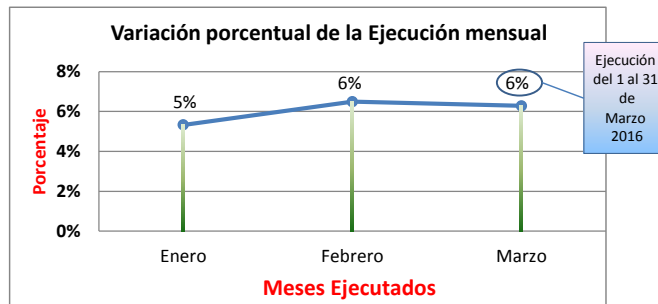
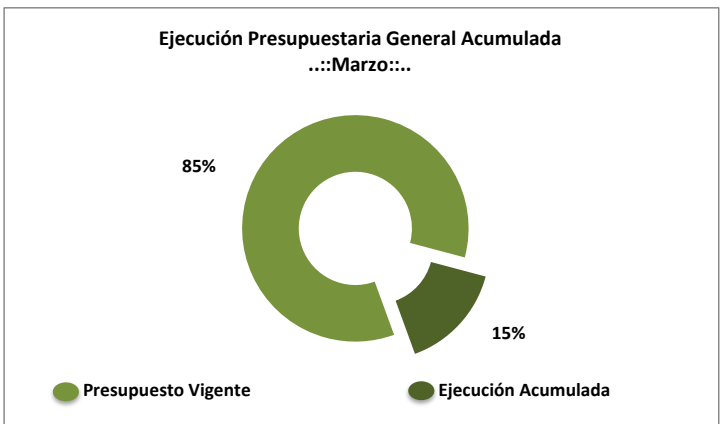
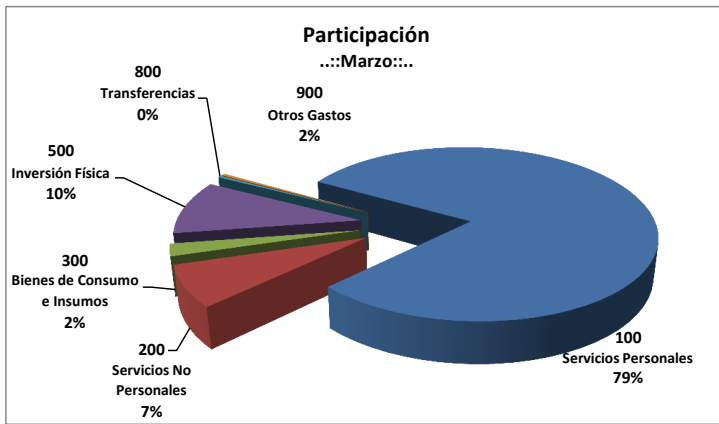




Ejecución Presupuestaria Mensual & Acumulada del Presupuesto Asignado al Ministerio de la Defensa Pública 2016
(En millones de Guaraníes)

Grupo	Descripción (Todas las Fuentes)	Presupuesto MDP -PJ 2015	Modificaciones (Disminución - Aumento)	Presupuesto Ajustado/ Vigente	Enero	Febrero	Marzo	Acumulado	
								Total	%
100	Servicios Personales	209.929	1.400	211.329	14.068	14.303	14.253	42.623	20%
200	Servicios No Personales	17.394	2.498	19.892	70	2.139	2.041	4.250	21%
300	Bienes de Consumo e Insumos	5.991	-	5.991	-	568	380	949	16%
500	Inversión Física	26.351	-	26.351	-	221	-	221	1%
800	Transferencias	1.000	-	1.000	-	-	-	-	0%
900	Otros Gastos	4.993	(3.898)	1.095	-	4	2	5	0%
TOTAL GENERAL:		265.658	-	265.658	14.138	17.235	16.676	48.049	18%

Porcentaje de Ejecución Mensual	5%	6%	6%
Variación Porcentual en la Ejecución Mensual	Base	0,22	-0,03



**EJECUCION DE INGRESOS POR ENTIDAD Y FUENTE
DEL MES DE ENERO AL MES DE MARZO**

ENTIDAD : 13 6 MINISTERIO DE LA DEFENSA PUBLICA

ORIGEN DE RECURSO	DETALLE DEL ORIGEN	DESCRIPCION	PRESUPUESTO INICIAL	MODIFICACIONES	PRESUPUESTO VIGENTE	INGRESOS DEVENGADOS	INGRESOS RECAUDADOS	POR RECIBIR
Fuente de Financiamiento : 10		RECURSOS DEL TESORO						
151	10 RECURSOS DEL TESORO		238.707.031.464	0	238.707.031.464	0	0	0
221	10 RECURSOS DEL TESORO		26.350.626.699	0	26.350.626.699	0	0	0
TOTALES :			265.057.658.163	0	265.057.658.163	0	0	0

ORIGEN DE RECURSO	DETALLE DEL ORIGEN	DESCRIPCION	PRESUPUESTO INICIAL	MODIFICACIONES	PRESUPUESTO VIGENTE	INGRESOS DEVENGADOS	INGRESOS RECAUDADOS	POR RECIBIR
Fuente de Financiamiento : 30		RECURSOS INSTITUCIONALES						
133	1 MULTAS		600.000.000	0	600.000.000	0	0	0
TOTALES :			600.000.000	0	600.000.000	0	0	0

LISTADO DE EJECUCION PRESUPUESTARIA POR EL OBJETO DEL GASTO
SOBRE MOVIMIENTOS DESDE EL 01/03/2016 AL 31/03/2016

Nivel de Impresión: '7. OBJETO'

Nivel: 13 hasta: 13 Entidad: 6 hasta: 6 Tipo: 0 hasta: 9 Programa: 0 hasta: 999 SubProg.: 0 hasta: 99 Proyecto: 0 hasta: 99 Objeto: 0 hasta: 999 Fuente: 0 hasta: 99 Org.Financ.: 0 hasta: 999 Dpt.: 0 hasta: 999

Grupo Sub-grupo Obj. F.F. O.F. País Dpt.	DESCRIPCION	PRESUPUESTO INICIAL	MODIFICACIONES	PRESUPUESTO VIGENTE	OBLIGADO	SALDO PRESUPUESTARIO	PAGADO	OBLIGACIONES PEND.DE PAGO	% EJEC
13	PODER JUDICIAL	265.657.658.163	0	265.657.658.163	16.676.195.410	248.981.462.753	13.803.270.087	2.872.925.323	6
6	MINISTERIO DE LA DEFENSA PUBLICA	265.657.658.163	0	265.657.658.163	16.676.195.410	248.981.462.753	13.803.270.087	2.872.925.323	6
Tipo:	1 PROGRAMAS DE ADMINISTRACION	49.590.432.325	0	49.590.432.325	2.804.888.609	46.785.543.716	2.621.564.960	183.323.649	6
Programa:	1 ADMINISTRACIÓN GENERAL	49.590.432.325	0	49.590.432.325	2.804.888.609	46.785.543.716	2.621.564.960	183.323.649	6
100	SERVICIOS PERSONALES	33.840.871.755	1.250.000.000	35.090.871.755	2.512.068.317	32.578.803.438	2.272.052.574	240.015.743	7
110	REMUNERACIONES BÁSICAS	21.207.917.055	0	21.207.917.055	1.528.068.835	19.679.848.220	1.292.461.019	235.607.816	7
111	10 1 1 99SUELDOS	19.114.538.820	0	19.114.538.820	1.499.968.835	17.614.569.985	1.259.285.019	240.683.816	8
113	10 1 1 99GASTOS DE REPRESENTACIÓN	462.000.000	0	462.000.000	28.100.000	433.900.000	33.176.000	5.076.000	6
114	10 1 1 99AGUINALDO	1.631.378.235	0	1.631.378.235	0	1.631.378.235	0	0	0
120	REMUNERACIONES TEMPORALES	746.827.572	0	746.827.572	18.259.610	728.567.962	10.284.237	7.975.373	2
123	10 1 1 99REMUNERACIÓN EXTRAORDINARIA	746.827.572	0	746.827.572	18.259.610	728.567.962	10.284.237	7.975.373	2
130	ASIGNACIONES COMPLEMENTARIAS	840.935.482	0	840.935.482	110.460.094	730.475.388	101.571.207	8.888.887	13
131	10 1 1 99SUBSIDIO FAMILIAR	50.000.000	0	50.000.000	701.425	49.298.575	2.000.000	1.298.575	1
133	10 1 1 99BONIFICACIONES Y GRATIFICACIONES	483.731.039	0	483.731.039	80.958.669	402.772.370	93.171.207	12.212.538	17
137	10 1 1 99GRATIFICACIONES POR SERVICIOS ESPECIALES	307.204.443	0	307.204.443	28.800.000	278.404.443	6.400.000	22.400.000	9
140	PERSONAL CONTRATADO	10.306.391.646	0	10.306.391.646	800.679.778	9.505.711.868	813.336.111	12.656.333	8
144	10 1 1 99JORNALES	8.815.551.646	0	8.815.551.646	708.472.000	8.107.079.646	708.436.111	35.889	8
145	10 1 1 99HONORARIOS PROFESIONALES	1.490.840.000	0	1.490.840.000	92.207.778	1.398.632.222	104.900.000	12.692.222	6
190	OTROS GASTOS DEL PERSONAL	738.800.000	1.250.000.000	1.988.800.000	54.600.000	1.934.200.000	54.400.000	200.000	3
191	10 1 1 99SUBSIDIO PARA LA SALUD	703.200.000	0	703.200.000	54.600.000	648.600.000	54.400.000	200.000	8
199	10 1 1 99OTROS GASTOS DEL PERSONAL	35.600.000	1.250.000.000	1.285.600.000	0	1.285.600.000	0	0	0
200	SERVICIOS NO PERSONALES	4.713.961.401	697.716.742	5.411.678.143	267.262.392	5.144.415.751	349.512.386	82.249.994	5
210	SERVICIOS BÁSICOS	188.568.169	0	188.568.169	23.814.537	164.753.632	127.064.752	103.250.215	13
210	10 1 1 99SERVICIOS BÁSICOS	188.568.169	0	188.568.169	23.814.537	164.753.632	127.064.752	103.250.215	13
220	TRANSPORTE Y ALMACENAJE	220.000.000	0	220.000.000	1.400.000	218.600.000	1.400.000	0	1
220	10 1 1 99TRANSPORTE Y ALMACENAJE	220.000.000	0	220.000.000	1.400.000	218.600.000	1.400.000	0	1
230	PASAJES Y VIÁTICOS	500.000.000	500.000.000	1.000.000.000	45.151.355	954.848.645	28.167.634	16.983.721	5
230	10 1 1 99PASAJES Y VIÁTICOS	500.000.000	500.000.000	1.000.000.000	45.151.355	954.848.645	28.167.634	16.983.721	5
240	GASTOS POR SERVICIOS DE ASEO, MANTENIMIENTO Y REPARACIONES	384.533.340	0	384.533.340	200.000	384.333.340	200.000	0	0
240	10 1 1 99GASTOS POR SERVICIOS DE ASEO, MANTENIMIENTO Y REPARACIONES	384.533.340	0	384.533.340	200.000	384.333.340	200.000	0	0
250	ALQUILERES Y DERECHOS	1.368.000.000	0	1.368.000.000	183.000.000	1.185.000.000	192.680.000	9.680.000	13
250	10 1 1 99ALQUILERES Y DERECHOS	1.368.000.000	0	1.368.000.000	183.000.000	1.185.000.000	192.680.000	9.680.000	13
260	SERVICIOS TÉCNICOS Y PROFESIONALES	1.119.117.232	0	1.119.117.232	0	1.119.117.232	0	0	0
260	10 1 1 99SERVICIOS TÉCNICOS Y PROFESIONALES	1.119.117.232	0	1,119,117,232	0	1,119,117,232	0	0	0
280	OTROS SERVICIOS EN GENERAL	233.742.660	197.716.742	431.459.402	13.696.500	417.762.902	0	13.696.500	3
280	10 1 1 99OTROS SERVICIOS EN GENERAL	233.742.660	197.716.742	431.459.402	13.696.500	417.762.902	0	13.696.500	3
290	SERVICIOS DE CAPACITACIÓN Y ADIESTRAMIENTO	700.000.000	0	700.000.000	0	700.000.000	0	0	0
290	10 1 1 99SERVICIOS DE CAPACITACIÓN Y ADIESTRAMIENTO	400.000.000	0	400.000.000	0	400.000.000	0	0	0
290	30 1 1 99SERVICIOS DE CAPACITACIÓN Y ADIESTRAMIENTO	300.000.000	0	300.000.000	0	300.000.000	0	0	0
300	BIENES DE CONSUMO E INSUMOS	1.852.325.538	0	1.852.325.538	23.800.000	1.828.525.538	0	23.800.000	1

**LISTADO DE EJECUCION PRESUPUESTARIA POR EL OBJETO DEL GASTO
SOBRE MOVIMIENTOS DESDE EL 01/03/2016 AL 31/03/2016**

Nivel de Impresión: '7. OBJETO'

Nivel: 13 hasta: 13 Entidad: 6 hasta: 6 Tipo: 0 hasta: 9 Programa: 0 hasta: 999 SubProg.: 0 hasta: 99 Proyecto: 0 hasta: 99 Objeto: 0 hasta: 999 Fuente: 0 hasta: 99 Org.Financ.: 0 hasta: 999 Dpt.: 0 hasta: 999

Grupo Sub-grupo Obj. F.F. O.F. País Dpt.	DESCRIPCION	PRESUPUESTO INICIAL	MODIFICACIONES	PRESUPUESTO VIGENTE	OBLIGADO	SALDO PRESUPUESTARIO	PAGADO	OBLIGACIONES PEND.DE PAGO	% EJEC
13 PODER JUDICIAL									
6 MINISTERIO DE LA DEFENSA PUBLICA		265.657.658.163	0	265.657.658.163	16.676.195.410	248.981.462.753	13.803.270.087	2.872.925.323	6
Tipo:	1 PROGRAMAS DE ADMINISTRACION	49.590.432.325	0	49.590.432.325	2.804.888.609	46.785.543.716	2.621.564.960	183.323.649	6
Programa:	1 ADMINISTRACIÓN GENERAL	49.590.432.325	0	49.590.432.325	2.804.888.609	46.785.543.716	2.621.564.960	183.323.649	6
BIENES DE CONSUMO E INSUMOS									
330 PRODUCTOS DE PAPEL, CARTÓN E IMPRESOS		158.320.000	0	158.320.000	0	158.320.000	0	0	0
330 10 1 1	99PRODUCTOS DE PAPEL, CARTÓN E IMPRESOS	158.320.000	0	158.320.000	0	158.320.000	0	0	0
340 BIENES DE CONSUMO DE OFICINAS E INSUMOS		437.158.038	0	437.158.038	23.800.000	413.358.038	0	23.800.000	5
340 10 1 1	99BIENES DE CONSUMO DE OFICINAS E INSUMOS	437.158.038	0	437.158.038	23.800.000	413.358.038	0	23.800.000	5
350 PRODUCTOS E INSTRUM. QUÍMICOS Y MEDICINALES		18.760.000	0	18.760.000	0	18.760.000	0	0	0
350 10 1 1	99PRODUCTOS E INSTRUM. QUÍMICOS Y MEDICINALES	18.760.000	0	18.760.000	0	18.760.000	0	0	0
360 COMBUSTIBLES Y LUBRICANTES		1.084.187.500	0	1.084.187.500	0	1.084.187.500	0	0	0
360 10 1 1	99COMBUSTIBLES Y LUBRICANTES	1.084.187.500	0	1.084.187.500	0	1.084.187.500	0	0	0
390 OTROS BIENES DE CONSUMO		153.900.000	0	153.900.000	0	153.900.000	0	0	0
390 10 1 1	99OTROS BIENES DE CONSUMO	153.900.000	0	153.900.000	0	153.900.000	0	0	0
500 INVERSION FÍSICA		6.000.849.445	0	6.000.849.445	0	6.000.849.445	0	0	0
520 CONSTRUCCIONES		5.370.459.445	0	5.370.459.445	0	5.370.459.445	0	0	0
520 10 1 1	99CONSTRUCCIONES	5.370.459.445	0	5.370.459.445	0	5.370.459.445	0	0	0
530 ADQUISICIONES DE MAQUINARIAS, EQUIPOS Y HERRAMIENTAS EN GENERAL		132.240.000	0	132.240.000	0	132.240.000	0	0	0
530 10 1 1	99ADQUISICIONES DE MAQUINARIAS, EQUIPOS Y HERRAMIENTAS EN GENERAL	132.240.000	0	132.240.000	0	132.240.000	0	0	0
540 ADQUISICIONES DE EQUIPOS DE OFICINA Y COMPUTACION		419.650.000	0	419.650.000	0	419.650.000	0	0	0
540 10 1 1	99ADQUISICIONES DE EQUIPOS DE OFICINA Y COMPUTACION	419.650.000	0	419.650.000	0	419.650.000	0	0	0
570 ADQUISICIÓN DE ACTIVOS INTANGIBLES		78.500.000	0	78.500.000	0	78.500.000	0	0	0
570 10 1 1	99ADQUISICIÓN DE ACTIVOS INTANGIBLES	78.500.000	0	78.500.000	0	78.500.000	0	0	0
800 TRANSFERENCIAS		317.575.815	0	317.575.815	0	317.575.815	0	0	0
840 TRANSFERENCIAS CORRIENTES AL SECTOR PRIVADO		317.575.815	0	317.575.815	0	317.575.815	0	0	0
845 10 1 1	99INDEMNIZACIONES	317.575.815	0	317.575.815	0	317.575.815	0	0	0
900 OTROS GASTOS		2.864.848.371	- 1.947.716.742	917.131.629	1.757.900	915.373.729	0	1.757.900	0
910 PAGO DE IMPUESTOS, TASAS, GASTOS JUDICIALES Y OTROS		2.864.848.371	- 1.947.716.742	917.131.629	1.757.900	915.373.729	0	1.757.900	0
910 10 1 1	99PAGO DE IMPUESTOS, TASAS, GASTOS JUDICIALES Y OTROS	2.864.848.371	- 1.947.716.742	917.131.629	1.757.900	915.373.729	0	1.757.900	0
Tipo:	2 PROGRAMAS DE ACCIÓN	216.067.225.838	0	216.067.225.838	13.871.306.801	202.195.919.037	11.181.705.127	2.689.601.674	6
Programa:	1 SERVICIOS SOCIALES DE CALIDAD	216.067.225.838	0	216.067.225.838	13.871.306.801	202.195.919.037	11.181.705.127	2.689.601.674	6
100 SERVICIOS PERSONALES		176.088.257.443	150.000.000	176.238.257.443	11.740.925.830	164.497.331.613	10.070.961.388	1.669.964.442	7
110 REMUNERACIONES BÁSICAS		164.182.873.725	0	164.182.873.725	10.895.524.335	153.287.349.390	9.173.822.751	1.721.701.584	7

LISTADO DE EJECUCION PRESUPUESTARIA POR EL OBJETO DEL GASTO
SOBRE MOVIMIENTOS DESDE EL 01/03/2016 AL 31/03/2016

Nivel de Impresión: '7. OBJETO'

Nivel: 13 hasta: 13 Entidad: 6 hasta: 6 Tipo: 0 hasta: 9 Programa: 0 hasta: 999 SubProg.: 0 hasta: 99 Proyecto: 0 hasta: 99 Objeto: 0 hasta: 999 Fuente: 0 hasta: 99 Org.Financ.: 0 hasta: 999 Dpt.: 0 hasta: 999

Grupo Sub-grupo Obj. F.F. O.F. País Dpt.	DESCRIPCION	PRESUPUESTO INICIAL	MODIFICACIONES	PRESUPUESTO VIGENTE	OBLIGADO	SALDO PRESUPUESTARIO	PAGADO	OBLIGACIONES PEND.DE PAGO	% EJEC	
13 PODER JUDICIAL										
6 MINISTERIO DE LA DEFENSA PUBLICA		265.657.658.163	0	265.657.658.163	16.676.195.410	248.981.462.753	13.803.270.087	2.872.925.323	6	
Tipo:	2 PROGRAMAS DE ACCIÓN	216.067.225.838	0	216.067.225.838	13.871.306.801	202.195.919.037	11.181.705.127	2.689.601.674	6	
Programa:	1 SERVICIOS SOCIALES DE CALIDAD	216.067.225.838	0	216.067.225.838	13.871.306.801	202.195.919.037	11.181.705.127	2.689.601.674	6	
	SERVICIOS PERSONALES									
	110 REMUNERACIONES BÁSICAS									
111 10 1 1	99SUELDOS	136.178.421.900	0	136.178.421.900	9.864.274.335	126.314.147.565	8.280.522.751	1.583.751.584	7	
113 10 1 1	99GASTOS DE REPRESENTACIÓN	15.375.000.000	0	15.375.000.000	1.031.250.000	14.343.750.000	893.300.000	137.950.000	7	
114 10 1 1	99AGUINALDO	12.629.451.825	0	12.629.451.825	0	12.629.451.825	0	0	0	
	120 REMUNERACIONES TEMPORALES	161.143.718	0	161.143.718	2.827.340	158.316.378	1.231.970	1.595.370	2	
123 10 1 1	99REMUNERACIÓN EXTRAORDINARIA	161.143.718	0	161.143.718	2.827.340	158.316.378	1.231.970	1.595.370	2	
	130 ASIGNACIONES COMPLEMENTARIAS	99.180.000	0	99.180.000	6.157.488	93.022.512	9.000.000	-	2.842.512	6
131 10 1 1	99SUBSIDIO FAMILIAR	99.180.000	0	99.180.000	6.157.488	93.022.512	9.000.000	-	2.842.512	6
	140 PERSONAL CONTRATADO	7.805.460.000	0	7.805.460.000	531.816.667	7.273.643.333	582.506.667	-	50.690.000	7
144 10 1 1	99JORNALES	3.101.800.000	0	3.101.800.000	168.000.000	2.933.800.000	168.000.000	0	5	
145 10 1 1	99HONORARIOS PROFESIONALES	4.703.660.000	0	4.703.660.000	363.816.667	4.339.843.333	414.506.667	-	50.690.000	8
	190 OTROS GASTOS DEL PERSONAL	3.839.600.000	150.000.000	3.989.600.000	304.600.000	3.685.000.000	304.400.000	200.000	8	
191 10 1 1	99SUBSIDIO PARA LA SALUD	3.804.000.000	0	3.804.000.000	304.600.000	3.499.400.000	304.400.000	200.000	8	
199 10 1 1	99OTROS GASTOS DEL PERSONAL	35.600.000	150.000.000	185.600.000	0	185.600.000	0	0	0	
	200 SERVICIOS NO PERSONALES	12.680.194.587	1.800.000.000	14.480.194.587	1.773.734.964	12.706.459.623	600.043.681	1.173.691.283	12	
	210 SERVICIOS BÁSICOS	1.155.000.000	0	1.155.000.000	109.848.279	1.045.151.721	5.242.104	104.606.175	10	
210 10 1 1	99SERVICIOS BÁSICOS	1.155.000.000	0	1.155.000.000	109.848.279	1.045.151.721	5.242.104	104.606.175	10	
	230 PASAJES Y VIÁTICOS	500.000.000	500.000.000	1.000.000.000	163.018.298	836.981.702	125.183.584	37.834.714	16	
230 10 1 1	99PASAJES Y VIÁTICOS	500.000.000	500.000.000	1.000.000.000	163.018.298	836.981.702	125.183.584	37.834.714	16	
	240 GASTOS POR SERVICIOS DE ASEO, MANTENIMIENTO Y REPARACIONES	1.002.232.627	0	1.002.232.627	77.068.205	925.164.422	0	77.068.205	8	
240 10 1 1	99GASTOS POR SERVICIOS DE ASEO, MANTENIMIENTO Y REPARACIONES	1.002.232.627	0	1.002.232.627	77.068.205	925.164.422	0	77.068.205	8	
	250 ALQUILERES Y DERECHOS	7.341.438.000	0	7.341.438.000	842.287.500	6.499.150.500	469.617.993	372.669.507	11	
250 10 1 1	99ALQUILERES Y DERECHOS	7.341.438.000	0	7.341.438.000	842.287.500	6.499.150.500	469.617.993	372.669.507	11	
	260 SERVICIOS TÉCNICOS Y PROFESIONALES	1.748.848.860	- 97.379.200	1.651.469.660	230.889.482	1.420.580.178	0	230.889.482	14	
260 10 1 1	99SERVICIOS TÉCNICOS Y PROFESIONALES	1.748.848.860	- 97.379.200	1.651.469.660	230.889.482	1.420.580.178	0	230.889.482	14	
	280 OTROS SERVICIOS EN GENERAL	232.675.100	1.397.379.200	1.630.054.300	304.052.200	1.326.002.100	0	304.052.200	19	
280 10 1 1	99OTROS SERVICIOS EN GENERAL	232.675.100	1.397.379.200	1.630.054.300	304.052.200	1.326.002.100	0	304.052.200	19	
	290 SERVICIOS DE CAPACITACIÓN Y ADIESTRAMIENTO	700.000.000	0	700.000.000	46.571.000	653.429.000	0	46.571.000	7	
290 10 1 1	99SERVICIOS DE CAPACITACIÓN Y ADIESTRAMIENTO	400.000.000	0	400.000.000	46.571.000	353.429.000	0	46.571.000	12	
290 30 1 1	99SERVICIOS DE CAPACITACIÓN Y ADIESTRAMIENTO	300.000.000	0	300.000.000	0	300.000.000	0	0	0	
	300 BIENES DE CONSUMO E INSUMOS	4.138.442.500	0	4.138.442.500	356.646.007	3.781.796.493	510.700.058	-	154.054.051	9
	330 PRODUCTOS DE PAPEL, CARTÓN E IMPRESOS	977.800.000	0	977.800.000	69.747.960	908.052.040	1.047.960	68.700.000	7	
330 10 1 1	99PRODUCTOS DE PAPEL, CARTÓN E IMPRESOS	977.800.000	0	977.800.000	69.747.960	908.052.040	1.047.960	68.700.000	7	
	340 BIENES DE CONSUMO DE OFICINAS E INSUMOS	523.080.000	0	523.080.000	7.395.525	515.684.475	7.395.525	0	1	
340 10 1 1	99BIENES DE CONSUMO DE OFICINAS E	523.080.000	0	523.080.000	7.395.525	515.684.475	7.395.525	0	1	

LISTADO DE EJECUCION PRESUPUESTARIA POR EL OBJETO DEL GASTO
SOBRE MOVIMIENTOS DESDE EL 01/03/2016 AL 31/03/2016

Nivel de Impresión: '7. OBJETO'

Nivel: 13 hasta: 13 Entidad: 6 hasta: 6 Tipo: 0 hasta: 9 Programa: 0 hasta: 999 SubProg.: 0 hasta: 99 Proyecto: 0 hasta: 99 Objeto: 0 hasta: 999 Fuente: 0 hasta: 99 Org.Financ.: 0 hasta: 999 Dpt.: 0 hasta: 999

Grupo Sub-grupo Obj. F.F. O.F. País Dpt.	DESCRIPCION	PRESUPUESTO INICIAL	MODIFICACIONES	PRESUPUESTO VIGENTE	OBLIGADO	SALDO PRESUPUESTARIO	PAGADO	OBLIGACIONES PEND.DE PAGO	% EJEC
13 PODER JUDICIAL									
6 MINISTERIO DE LA DEFENSA PUBLICA		265.657.658.163	0	265.657.658.163	16.676.195.410	248.981.462.753	13.803.270.087	2.872.925.323	6
Tipo:	2 PROGRAMAS DE ACCIÓN	216.067.225.838	0	216.067.225.838	13.871.306.801	202.195.919.037	11.181.705.127	2.689.601.674	6
Programa:	1 SERVICIOS SOCIALES DE CALIDAD	216.067.225.838	0	216.067.225.838	13.871.306.801	202.195.919.037	11.181.705.127	2.689.601.674	6
BIENES DE CONSUMO E INSUMOS									
340 BIENES DE CONSUMO DE OFICINAS E INSUMOS									
INSUMOS									
350 PRODUCTOS E INSTRUM. QUÍMICOS Y MEDICINALES		41.562.500	0	41.562.500	1.044.200	40.518.300	1.306.700	- 262.500	3
350 10 1 1	99PRODUCTOS E INSTRUM. QUÍMICOS Y MEDICINALES	41.562.500	0	41.562.500	1.044.200	40.518.300	1.306.700	- 262.500	3
360 COMBUSTIBLES Y LUBRICANTES		2.546.000.000	0	2.546.000.000	276.525.478	2.269.474.522	498.979.529	- 222.454.051	11
360 10 1 1	99COMBUSTIBLES Y LUBRICANTES	2.546.000.000	0	2.546.000.000	276.525.478	2.269.474.522	498.979.529	- 222.454.051	11
390 OTROS BIENES DE CONSUMO		50.000.000	0	50.000.000	1.932.844	48.067.156	1.970.344	- 37.500	4
390 10 1 1	99OTROS BIENES DE CONSUMO	50.000.000	0	50.000.000	1.932.844	48.067.156	1.970.344	- 37.500	4
500 INVERSION FÍSICA		20.349.777.254	0	20.349.777.254	0	20.349.777.254	0	0	0
520 CONSTRUCCIONES		18.995.134.784	- 5.517.025.530	13.478.109.254	0	13.478.109.254	0	0	0
520 10 1 1	99CONSTRUCCIONES	18.995.134.784	- 5.517.025.530	13.478.109.254	0	13.478.109.254	0	0	0
530 ADQUISICIONES DE MAQUINARIAS, EQUIPOS Y HERRAMIENTAS EN GENERAL		251.265.000	0	251.265.000	0	251.265.000	0	0	0
530 10 1 1	99ADQUISICIONES DE MAQUINARIAS, EQUIPOS Y HERRAMIENTAS EN GENERAL	251.265.000	0	251.265.000	0	251.265.000	0	0	0
540 ADQUISICIONES DE EQUIPOS DE OFICINA Y COMPUTACION		1.103.377.470	5.517.025.530	6.620.403.000	0	6.620.403.000	0	0	0
540 10 1 1	99ADQUISICIONES DE EQUIPOS DE OFICINA Y COMPUTACION	1.103.377.470	5.517.025.530	6.620.403.000	0	6.620.403.000	0	0	0
800 TRANSFERENCIAS		682.424.185	0	682.424.185	0	682.424.185	0	0	0
840 TRANSFERENCIAS CORRIENTES AL SECTOR PRIVADO		682.424.185	0	682.424.185	0	682.424.185	0	0	0
845 10 1 1	99INDEMNIZACIONES	682.424.185	0	682.424.185	0	682.424.185	0	0	0
900 OTROS GASTOS		2.128.129.869	- 1.950.000.000	178.129.869	0	178.129.869	0	0	0
910 PAGO DE IMPUESTOS, TASAS, GASTOS JUDICIALES Y OTROS		2.121.129.869	- 1.950.000.000	171.129.869	0	171.129.869	0	0	0
910 10 1 1	99PAGO DE IMPUESTOS, TASAS, GASTOS JUDICIALES Y OTROS	2.121.129.869	- 1.950.000.000	171.129.869	0	171.129.869	0	0	0
960 DEUDAS PENDIENTES DE PAGO DE GASTOS CORRIENTES DE EJERCICIOS ANTERIORES		7.000.000	0	7.000.000	0	7.000.000	0	0	0
960 10 1 1	99DEUDAS PENDIENTES DE PAGO DE GASTOS CORRIENTES DE EJERCICIOS ANTERIORES	7.000.000	0	7.000.000	0	7.000.000	0	0	0
Total General:		265.657.658.163	0	265.657.658.163	16.676.195.410	248.981.462.753	13.803.270.087	2.872.925.323	