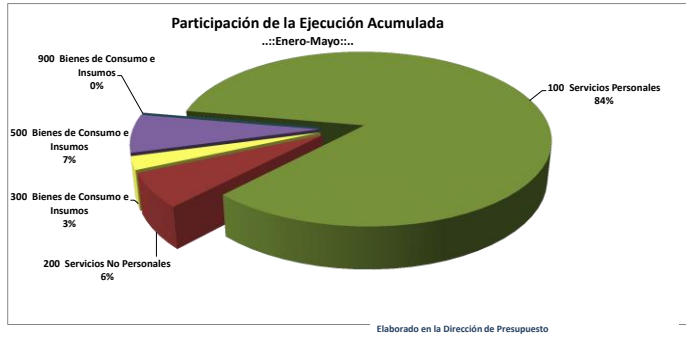
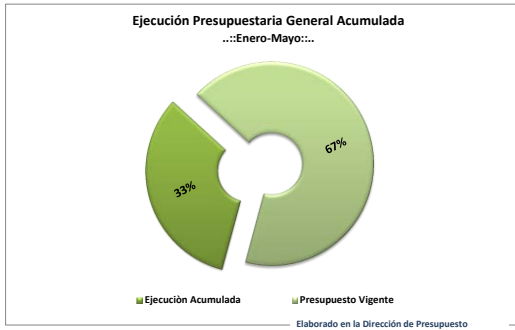
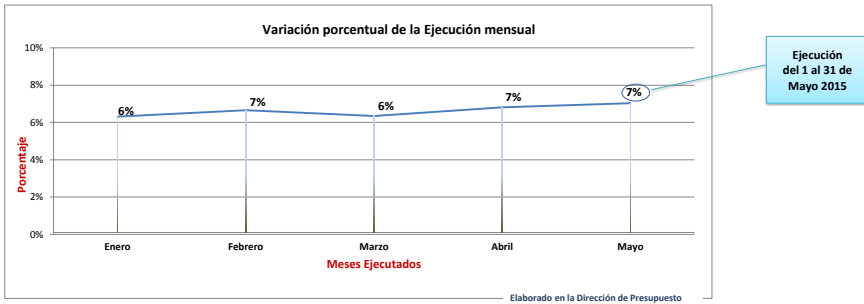




Ejecución Presupuestaria Mensual & Acumulada del Presupuesto Asignado al Ministerio de la Defensa Pública 2015
(En millones de Guaraníes)

Grupo	Descripción (Todas las Fuentes)	Presupuesto MDP -PJ 2015	Modificaciones [Disminución - Aumento]	Presupuesto Ajustado/Vigente	Enero	Febrero	Marzo	Abril	Mayo	Acumulado	
										Total	%
100	Servicios Personales	202.448	2.765	205.213	14.904	14.354	15.803	14.530	16.122	75.712	37%
200	Servicios No Personales	14.832	4.281	19.112	463	1.071	779	1.709	1.551	5.573	29%
300	Bienes de Consumo e Insumos	9.251	(3.298)	5.953	601	576	4	778	207	2.166	36%
500	Inversión Física	43.011	-	43.011	1.096	2.016	556	1.429	1.152	6.249	15%
900	Otros Gastos	4.986	(3.747)	1.239	-	-	17	-	7	24	2%
TOTAL GENERAL:		274.528	-	274.528	17.064	18.016	17.159	18.446	19.040	89.725	33%
Porcentaje de Ejecución Mensual					6%	7%	6%	7%	7%		
Variación Porcentual en la Ejecución Mensual					Base	0,06	0,00	0,00	0,00		



**LISTADO DE EJECUCION PRESUPUESTARIA POR EL OBJETO DEL GASTO
SOBRE MOVIMIENTOS DESDE EL 01/05/2015 AL 31/05/2015**

Nivel: 13 hasta: 13 Entidad: 6 hasta: 6 Tipo: 0 hasta: 9 Prog.: 0 hasta: 999 Sub.: 0 hasta: 99 Prg.: 0 hasta: 99 Obj.: 0 hasta: 999 Fuente: 0 hasta: 99 Fin.: 0 hasta: 999 País: 0 hasta: 999 Dpt.: 0 hasta: 999

OBJ. GAS.	F.F.	ORG. FIN.	País	Dpt.	DESCRIPCION	PRESUPUESTO INICIAL	MODIFICACIONES	PRESUPUESTO VIGENTE	OBLIGADO	SALDO PRESUPUESTARIO	PAGADO	OBLIGACIONES PENDIENTE DE PAGO	% EJEC	
100					SERVICIOS PERSONALES	202.448.039.788	2.764.848.371	205.212.888.159	16.122.029.643	189.090.858.516	11.017.787.635	5.104.242.008	8	
110					REMUNERACIONES BÁSICAS	179.839.233.926	0	179.839.233.926	14.276.451.635	165.562.782.291	9.115.126.773	5.161.324.862	8	
111					SUELDOS	150.655.946.700	0	150.655.946.700	12.887.951.635	137.767.995.065	8.359.639.273	4.528.312.362	9	
113					GASTOS DE REPRESENTACIÓN	15.349.500.000	0	15.349.500.000	1.388.500.000	13.961.000.000	755.487.500	633.012.500	9	
114					AGUINALDO	13.833.787.226	0	13.833.787.226	0	13.833.787.226	0	0	0	
120					REMUNERACIONES TEMPORALES	787.312.500	321.689.407	1.109.001.907	67.041.641	1.041.960.266	90.057.166	-	23.015.525	6
122					GASTOS DE RESIDENCIA	0	108.800.000	108.800.000	0	108.800.000	0	0	0	
123					REMUNERACIÓN EXTRAORDINARIA	787.312.500	212.889.407	1.000.201.907	67.041.641	933.160.266	90.057.166	-	23.015.525	7
130					ASIGNACIONES COMPLEMENTARIAS	736.058.932	257.877.038	993.935.970	131.283.277	862.652.693	116.566.729	14.716.548	13	
131					SUBSIDIO FAMILIAR	149.180.000	0	149.180.000	9.333.630	139.846.370	19.043.750	-	9.710.120	6
133					BONIFICACIONES Y GRATIFICACIONES	537.478.932	104.477.038	641.955.970	73.549.647	568.406.323	73.549.647	0	0	11
137					GRATIFICACIONES POR SERVICIOS ESPECIALES	49.400.000	153.400.000	202.800.000	48.400.000	154.400.000	23.973.332	24.426.668	24	
140					PERSONAL CONTRATADO	16.164.000.000	-	688.380.054	15.475.619.946	1.287.467.890	14.188.152.056	1.274.496.060	12.971.830	8
144					JORNALES	9.327.500.000	370.801.961	9.698.301.961	891.921.779	8.806.380.182	865.769.545	26.152.234	9	
145					HONORARIOS PROFESIONALES	6.836.500.000	-	1.059.182.015	5.777.317.985	395.546.111	408.726.515	-	13.180.404	7
190					OTROS GASTOS DEL PERSONAL	4.921.434.430	2.873.661.980	7.795.096.410	359.785.200	7.435.311.210	421.540.907	-	61.755.707	5
191					SUBSIDIO PARA LA SALUD	4.507.200.000	0	4.507.200.000	344.800.000	4.162.400.000	325.000.000	19.800.000	8	
199					OTROS GASTOS DEL PERSONAL	414.234.430	2.873.661.980	3.287.896.410	14.985.200	3.272.911.210	96.540.907	-	81.555.707	0
200					SERVICIOS NO PERSONALES	14.831.872.148	4.280.507.876	19.112.380.024	1.550.993.023	17.561.387.001	1.061.546.847	489.446.176	8	
210					SERVICIOS BÁSICOS	1.489.800.000	0	1.489.800.000	55.949.068	1.433.850.932	16.753.655	39.195.413	4	
210					SERVICIOS BÁSICOS	1.489.800.000	0	1.489.800.000	55.949.068	1.433.850.932	16.753.655	39.195.413	4	
220					TRANSPORTE Y ALMACENAJE	173.280.000	-	24.000.000	149.280.000	3.520.000	145.760.000	3.520.000	0	2
220					TRANSPORTE Y ALMACENAJE	173.280.000	-	24.000.000	149.280.000	3.520.000	145.760.000	3.520.000	0	2
230					PASAJES Y VIÁTICOS	2.203.372.430	900.000.000	3.103.372.430	415.985.051	2.687.387.379	206.594.100	209.390.951	13	
230					PASAJES Y VIÁTICOS	2.203.372.430	900.000.000	3.103.372.430	415.985.051	2.687.387.379	206.594.100	209.390.951	13	
240					GASTOS POR SERVICIOS DE ASEO, MANTENIMIENTO Y REPARACIONES	972.149.718	-	57.260.337	914.889.381	639.517	914.249.864	639.517	0	0
240					GASTOS POR SERVICIOS DE ASEO, MANTENIMIENTO Y REPARACIONES	972.149.718	-	57.260.337	914.889.381	639.517	914.249.864	639.517	0	0
250					ALQUILERES Y DERECHOS	5.850.000.000	1.774.794.200	7.624.794.200	391.761.500	7.233.032.700	453.903.000	-	62.141.500	5
250					ALQUILERES Y DERECHOS	5.850.000.000	1.774.794.200	7.624.794.200	391.761.500	7.233.032.700	453.903.000	-	62.141.500	5
260					SERVICIOS TÉCNICOS Y PROFESIONALES	1.013.270.000	1.187.927.937	2.201.197.937	267.956.362	1.933.241.575	25.314.625	242.641.737	12	
260					SERVICIOS TÉCNICOS Y PROFESIONALES	1.013.270.000	1.187.927.937	2.201.197.937	267.956.362	1.933.241.575	25.314.625	242.641.737	12	
280					OTROS SERVICIOS EN GENERAL	1.950.000.000	524.046.076	2.474.046.076	190.327.775	2.283.718.301	154.999.700	35.328.075	8	
280					OTROS SERVICIOS EN GENERAL	1.950.000.000	524.046.076	2.474.046.076	190.327.775	2.283.718.301	154.999.700	35.328.075	8	
290					SERVICIOS DE CAPACITACIÓN Y ADIESTRAMIENTO	1.180.000.000	-	25.000.000	1.155.000.000	930.146.250	199.822.250	25.031.500	19	
290					SERVICIOS DE CAPACITACIÓN Y ADIESTRAMIENTO	1.180.000.000	-	25.000.000	1.155.000.000	930.146.250	199.822.250	25.031.500	19	
300					BIENES DE CONSUMO E INSUMOS	9.251.130.235	-	3.298.470.319	5.952.659.916	207.383.320	5.745.276.596	-	428.460.820	3
320					TEXTILES Y VESTUARIOS	93.120.000	-	19.463.470	73.656.530	28.380.000	45.276.530	0	28.380.000	39

**LISTADO DE EJECUCION PRESUPUESTARIA POR EL OBJETO DEL GASTO
SOBRE MOVIMIENTOS DESDE EL 01/05/2015 AL 31/05/2015**

Nivel: 13 hasta: 13 Entidad: 6 hasta: 6 Tipo: 0 hasta: 9 Prog.: 0 hasta: 999 Sub.: 0 hasta: 99 Prg.: 0 hasta: 99 Obj.: 0 hasta: 999 Fuente: 0 hasta: 99 Fin.: 0 hasta: 999 País: 0 hasta: 999 Dpt.: 0 hasta: 999

OBJ. GAS.	F.F.	ORG. FIN.	País	Dpt.	DESCRIPCION	PRESUPUESTO INICIAL	MODIFICACIONES	PRESUPUESTO VIGENTE	OBLIGADO	SALDO PRESUPUESTARIO	PAGADO	OBLIGACIONES PENDIENTE DE PAGO	% EJEC
320					TEXTILES Y VESTUARIOS	93.120.000	- 19.463.470	73.656.530	28.380.000	45.276.530	0	28.380.000	39
330					PRODUCTOS DE PAPEL, CARTÓN E IMPRESOS	845.070.039	- 383.025.674	462.044.365	3.025.000	459.019.365	1.435.600	1.589.400	1
330					PRODUCTOS DE PAPEL, CARTÓN E IMPRESOS	845.070.039	- 383.025.674	462.044.365	3.025.000	459.019.365	1.435.600	1.589.400	1
340					BIENES DE CONSUMO DE OFICINAS E INSUMOS	4.142.853.256	- 2.808.904.865	1.333.948.391	170.157.930	1.163.790.461	72.764.840	97.393.090	13
340					BIENES DE CONSUMO DE OFICINAS E INSUMOS	4.142.853.256	- 2.808.904.865	1.333.948.391	170.157.930	1.163.790.461	72.764.840	97.393.090	13
350					PRODUCTOS E INSTRUM. QUÍMICOS Y MEDICINALES	12.912.440	0	12.912.440	341.500	12.570.940	341.500	0	3
350					PRODUCTOS E INSTRUM. QUÍMICOS Y MEDICINALES	12.912.440	0	12.912.440	341.500	12.570.940	341.500	0	3
360					COMBUSTIBLES Y LUBRICANTES	3.630.187.500	0	3.630.187.500	0	3.630.187.500	560.900.800	- 560.900.800	0
360					COMBUSTIBLES Y LUBRICANTES	3.630.187.500	0	3.630.187.500	0	3.630.187.500	560.900.800	- 560.900.800	0
390					OTROS BIENES DE CONSUMO	526.987.000	- 87.076.310	439.910.690	5.478.890	434.431.800	401.400	5.077.490	1
390					OTROS BIENES DE CONSUMO	526.987.000	- 87.076.310	439.910.690	5.478.890	434.431.800	401.400	5.077.490	1
500					INVERSION FÍSICA	43.011.129.640	0	43.011.129.640	1.152.144.787	41.858.984.853	457.600.000	694.544.787	3
510					ADQUISICIÓN DE INMUEBLES	3.675.000.000	- 2.864.670.536	810.329.464	1.000.000	809.329.464	0	1.000.000	0
510					ADQUISICIÓN DE INMUEBLES	3.675.000.000	- 2.864.670.536	810.329.464	1.000.000	809.329.464	0	1.000.000	0
520					CONSTRUCCIONES	31.039.474.640	- 2.416.652.298	28.622.822.342	850.915.788	27.771.906.554	0	850.915.788	3
520					CONSTRUCCIONES	31.039.474.640	- 2.416.652.298	28.622.822.342	850.915.788	27.771.906.554	0	850.915.788	3
530					ADQUISICIONES DE MAQUINARIAS, EQUIPOS Y HERRAMIENTAS EN GENE	2.294.380.000	2.377.768.439	4.672.148.439	0	4.672.148.439	142.000.000	- 142.000.000	0
530					ADQUISICIONES DE MAQUINARIAS, EQUIPOS Y HERRAMIENTAS EN GENE	2.294.380.000	2.377.768.439	4.672.148.439	0	4.672.148.439	142.000.000	- 142.000.000	0
540					ADQUISICIONES DE EQUIPOS DE OFICINA Y COMPUTACION	5.676.275.000	2.847.118.945	8.523.393.945	285.352.999	8.238.040.946	315.600.000	- 30.247.001	3
540					ADQUISICIONES DE EQUIPOS DE OFICINA Y COMPUTACION	5.676.275.000	2.847.118.945	8.523.393.945	285.352.999	8.238.040.946	315.600.000	- 30.247.001	3
550					ADQUISICIONES DE EQUIPOS MILITARES Y DE SEGURIDAD	0	46.935.000	46.935.000	0	46.935.000	0	0	0
550					ADQUISICIONES DE EQUIPOS MILITARES Y DE SEGURIDAD	0	46.935.000	46.935.000	0	46.935.000	0	0	0
570					ADQUISICIÓN DE ACTIVOS INTANGIBLES	326.000.000	9.500.450	335.500.450	14.876.000	320.624.450	0	14.876.000	4
570					ADQUISICIÓN DE ACTIVOS INTANGIBLES	326.000.000	9.500.450	335.500.450	14.876.000	320.624.450	0	14.876.000	4
900					OTROS GASTOS	4.985.978.240	- 3.746.885.928	1.239.092.312	7.000.000	1.232.092.312	0	7.000.000	1
910					PAGO DE IMPUESTOS, TASAS, GASTOS JUDICIALES Y OTROS	4.985.978.240	- 3.753.885.928	1.232.092.312	0	1.232.092.312	0	0	0
910					PAGO DE IMPUESTOS, TASAS, GASTOS JUDICIALES Y OTROS	4.985.978.240	- 3.753.885.928	1.232.092.312	0	1.232.092.312	0	0	0
960					DEUDAS PENDIENTES DE PAGO DE GASTOS CORRIENTES DE EJERCICIOS	0	7.000.000	7.000.000	7.000.000	0	0	7.000.000	100
960					DEUDAS PENDIENTES DE PAGO DE GASTOS CORRIENTES DE EJERCICIOS	0	7.000.000	7.000.000	7.000.000	0	0	7.000.000	100
TOTAL GENERAL:						274.528.150.051	0	274.528.150.051	19.039.550.773	255.488.599.278	13.172.778.622	5.866.772.151	7