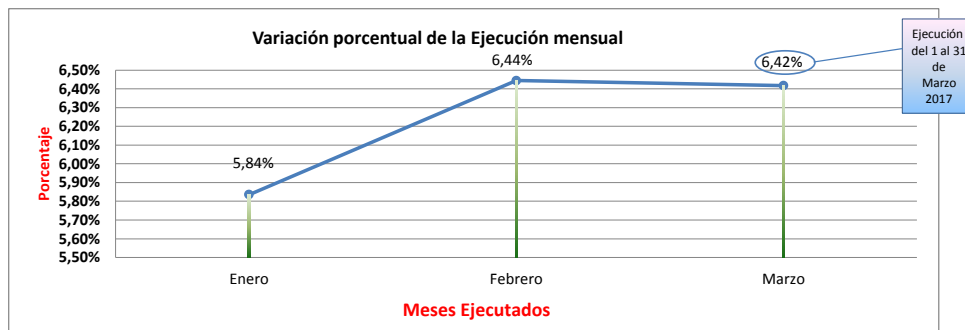
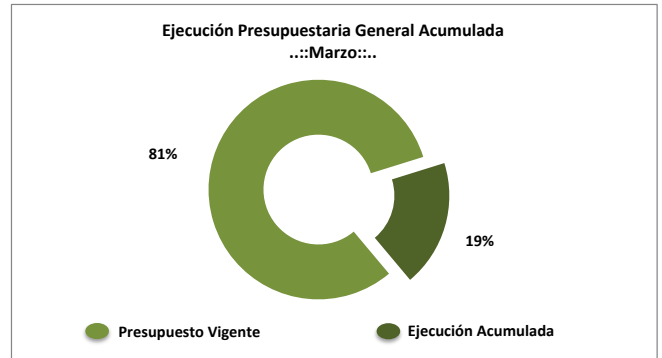
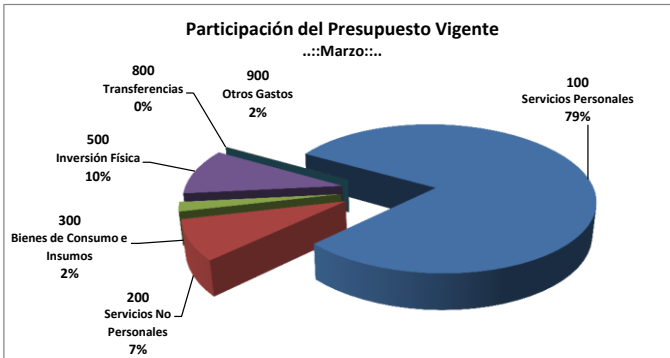




Ejecución Presupuestaria Mensual & Acumulada del Presupuesto Asignado al Ministerio de la Defensa Pública 2017
(En millones de Guaraníes)

Grupo	Descripción (Todas las Fuentes)	Presupuesto MDP -PJ 2017	Modificaciones (Disminución - Aumento)	Presupuesto Ajustado/ Vigente	Enero	Febrero	Marzo	Acumulado	
								Total	%
100	Servicios Personales	211.329	-	211.329	14.411	14.517	14.926	43.854	21%
200	Servicios No Personales	21.831	700	22.531	878	2.167	1.702	4.747	21%
300	Bienes de Consumo e Insumos	6.028	(682)	5.346	214	435	414	1.064	20%
500	Inversión Física	26.351	-	26.351	-	-	6	6	0%
800	Transferencias	18	(18)	-	-	-	-	-	0%
900	Otros Gastos	101	-	101	-	-	-	-	0%
TOTAL GENERAL:		265.658	(0)	265.658	15.503	17.119	17.049	49.671	19%
Porcentaje de Ejecución Mensual					5,84%	6,44%	6,42%		
Variación Porcentual en la Ejecución Mensual					Base	0,10	0,00		



LISTADO DE EJECUCION PRESUPUESTARIA POR EL OBJETO DEL GASTO
SOBRE MOVIMIENTOS DESDE EL 01/03/2017 AL 31/03/2017

Nivel de Impresión: '7. OBJETO'

Nivel: 13 hasta: 13 Entidad: 6 hasta: 6 Tipo: 0 hasta: 9 Programa: 0 hasta: 999 SubProg.: 0 hasta: 99 Proyecto: 0 hasta: 99 Objeto: 0 hasta: 999 Fuente: 0 hasta: 99 Org.Financ.: 0 hasta: 999 Dpt.: 0 hasta: 999

Grupo Sub-grupo Obj. F.F. O.F. País Dpt.	DESCRIPCION	PRESUPUESTO INICIAL	MODIFICACIONES	PRESUPUESTO VIGENTE	OBLIGADO	SALDO PRESUPUESTARIO	PAGADO	OBLIGACIONES PEND.DE PAGO	% EJEC
13	PODER JUDICIAL	265.657.658.163	0	265.657.658.163	17.048.854.370	248.608.803.793	18.550.746.734	- 1.501.892.364	6
6	MINISTERIO DE LA DEFENSA PUBLICA	265.657.658.163	0	265.657.658.163	17.048.854.370	248.608.803.793	18.550.746.734	- 1.501.892.364	6
Tipo:	1 PROGRAMAS DE ADMINISTRACION	49.782.447.283	- 941.726.715	48.840.720.568	2.844.167.144	45.996.553.424	3.793.908.380	- 949.741.236	6
Programa:	1 ADMINISTRACIÓN GENERAL	49.782.447.283	- 941.726.715	48.840.720.568	2.844.167.144	45.996.553.424	3.793.908.380	- 949.741.236	6
100	SERVICIOS PERSONALES	35.829.871.755	- 124.903.208	35.704.968.547	2.724.457.169	32.980.511.378	2.860.953.153	- 136.495.984	8
110	REMUNERACIONES BÁSICAS	21.207.917.055	0	21.207.917.055	1.574.329.535	19.633.587.520	1.575.873.882	- 1.544.347	7
111	10 1 1 99SUELDOS	19.114.538.820	0	19.114.538.820	1.546.479.535	17.568.059.285	1.525.973.882	- 20.505.653	8
113	10 1 1 99GASTOS DE REPRESENTACIÓN	462.000.000	0	462.000.000	27.850.000	434.150.000	49.900.000	- 22.050.000	6
114	10 1 1 99AGUINALDO	1.631.378.235	0	1.631.378.235	0	1.631.378.235	0	0	0
120	REMUNERACIONES TEMPORALES	996.827.572	0	996.827.572	73.523.609	923.303.963	43.802.472	29.721.137	7
123	10 1 1 99REMUNERACIÓN EXTRAORDINARIA	996.827.572	0	996.827.572	73.523.609	923.303.963	43.802.472	29.721.137	7
130	ASIGNACIONES COMPLEMENTARIAS	1.821.935.482	43.000.000	1.864.935.482	135.807.949	1.729.127.533	165.167.207	- 29.359.258	7
131	10 1 1 99SUBSIDIO FAMILIAR	50.000.000	0	50.000.000	3.000.000	47.000.000	1.000.000	2.000.000	6
133	10 1 1 99BONIFICACIONES Y GRATIFICACIONES	1.341.731.039	0	1.341.731.039	94.807.949	1.246.923.090	129.367.207	- 34.559.258	7
137	10 1 1 99GRATIFICACIONES POR SERVICIOS ESPECIALES	430.204.443	43.000.000	473.204.443	38.000.000	435.204.443	34.800.000	3.200.000	8
140	PERSONAL CONTRATADO	10.922.391.646	- 167.903.208	10.754.488.438	881.844.641	9.872.643.797	1.020.509.592	- 138.664.951	8
144	10 1 1 99JORNALES	9.441.551.646	- 464.468.703	8.977.082.943	743.985.402	8.233.097.541	753.627.597	- 9.642.195	8
145	10 1 1 99HONORARIOS PROFESIONALES	1.480.840.000	296.565.495	1.777.405.495	137.859.239	1.639.546.256	266.881.995	- 129.022.756	8
190	OTROS GASTOS DEL PERSONAL	880.800.000	0	880.800.000	58.951.435	821.848.565	55.600.000	3.351.435	7
191	10 1 1 99SUBSIDIO PARA LA SALUD	703.200.000	0	703.200.000	56.400.000	646.800.000	55.600.000	800.000	8
199	10 1 1 99OTROS GASTOS DEL PERSONAL	177.600.000	0	177.600.000	2.551.435	175.048.565	0	2.551.435	1
200	SERVICIOS NO PERSONALES	5.325.296.810	- 556.840.710	4.768.456.100	119.709.975	4.648.746.125	503.031.512	- 383.321.537	3
210	SERVICIOS BÁSICOS	188.568.169	0	188.568.169	1.466.877	187.101.292	54.247.791	- 52.780.914	1
210	10 1 1 99SERVICIOS BÁSICOS	188.568.169	0	188.568.169	1.466.877	187.101.292	54.247.791	- 52.780.914	1
220	TRANSPORTE Y ALMACENAJE	220.000.000	- 80.000.000	140.000.000	0	140.000.000	48.221.000	- 48.221.000	0
220	10 1 1 99TRANSPORTE Y ALMACENAJE	220.000.000	- 80.000.000	140.000.000	0	140.000.000	48.221.000	- 48.221.000	0
230	PASAJES Y VIÁTICOS	1.150.400.000	- 380.000.000	770.400.000	13.348.634	757.051.366	12.064.148	1.284.486	2
230	10 1 1 99PASAJES Y VIÁTICOS	1.150.400.000	- 380.000.000	770.400.000	13.348.634	757.051.366	12.064.148	1.284.486	2
240	GASTOS POR SERVICIOS DE ASEO, MANTENIMIENTO Y REPARACIONES	371.600.007	- 28.000.000	343.600.007	18.369.596	325.230.411	41.585.293	- 23.215.697	5
240	10 1 1 99GASTOS POR SERVICIOS DE ASEO, MANTENIMIENTO Y REPARACIONES	371.600.007	- 28.000.000	343.600.007	18.369.596	325.230.411	41.585.293	- 23.215.697	5
250	ALQUILERES Y DERECHOS	1.650.003.629	113.308.514	1.763.312.143	8.800.000	1.754.512.143	251.784.543	- 242.984.543	0
250	10 1 1 99ALQUILERES Y DERECHOS	1.650.003.629	113.308.514	1.763.312.143	8.800.000	1.754.512.143	251.784.543	- 242.984.543	0
260	SERVICIOS TÉCNICOS Y PROFESIONALES	613.265.603	191.163.306	804.428.909	69.139.525	735.289.384	94.607.394	- 25.467.869	9
260	10 1 1 99SERVICIOS TÉCNICOS Y PROFESIONALES	613.265.603	191.163.306	804.428.909	69.139.525	735.289.384	94.607.394	- 25.467.869	9
280	OTROS SERVICIOS EN GENERAL	431.459.402	- 153.312.530	278.146.872	521.343	277.625.529	521.343	0	0
280	10 1 1 99OTROS SERVICIOS EN GENERAL	431.459.402	- 153.312.530	278.146.872	521.343	277.625.529	521.343	0	0
290	SERVICIOS DE CAPACITACIÓN Y ADIESTRAMIENTO	700.000.000	- 220.000.000	480.000.000	8.064.000	471.936.000	0	8.064.000	2
290	10 1 1 99SERVICIOS DE CAPACITACIÓN Y ADIESTRAMIENTO	400.000.000	- 220.000.000	180.000.000	0	180.000.000	0	0	0
290	30 1 1 99SERVICIOS DE CAPACITACIÓN Y ADIESTRAMIENTO	300.000.000	0	300.000.000	8.064.000	291.936.000	0	8.064.000	3
300	BIENES DE CONSUMO E INSUMOS	1.889.106.871	- 242.806.982	1.646.299.889	0	1.646.299.889	429.923.715	- 429.923.715	0

LISTADO DE EJECUCION PRESUPUESTARIA POR EL OBJETO DEL GASTO
SOBRE MOVIMIENTOS DESDE EL 01/03/2017 AL 31/03/2017

Nivel de Impresión: '7. OBJETO'

Nivel: 13 hasta: 13 Entidad: 6 hasta: 6 Tipo: 0 hasta: 9 Programa: 0 hasta: 999 SubProg.: 0 hasta: 99 Proyecto: 0 hasta: 99 Objeto: 0 hasta: 999 Fuente: 0 hasta: 99 Org.Financ.: 0 hasta: 999 Dpt.: 0 hasta: 999

Grupo Sub-grupo Obj. F.F. O.F. País Dpt.	DESCRIPCION	PRESUPUESTO INICIAL	MODIFICACIONES	PRESUPUESTO VIGENTE	OBLIGADO	SALDO PRESUPUESTARIO	PAGADO	OBLIGACIONES PEND.DE PAGO	% EJEC
13 PODER JUDICIAL									
6 MINISTERIO DE LA DEFENSA PUBLICA		265.657.658.163	0	265.657.658.163	17.048.854.370	248.608.803.793	18.550.746.734	- 1.501.892.364	6
Tipo:	1 PROGRAMAS DE ADMINISTRACION	49.782.447.283	- 941.726.715	48.840.720.568	2.844.167.144	45.996.553.424	3.793.908.380	- 949.741.236	6
Programa:	1 ADMINISTRACIÓN GENERAL	49.782.447.283	- 941.726.715	48.840.720.568	2.844.167.144	45.996.553.424	3.793.908.380	- 949.741.236	6
BIENES DE CONSUMO E INSUMOS									
320 TEXTILES Y VESTUARIOS		32.093.333	- 3.400.000	28.693.333	0	28.693.333	0	0	0
320	10 1 1 99TEXTILES Y VESTUARIOS	32.093.333	- 3.400.000	28.693.333	0	28.693.333	0	0	0
330 PRODUCTOS DE PAPEL, CARTÓN E IMPRESOS		158.320.000	- 2.600.000	155.720.000	0	155.720.000	0	0	0
330	10 1 1 99PRODUCTOS DE PAPEL, CARTÓN E IMPRESOS	158.320.000	- 2.600.000	155.720.000	0	155.720.000	0	0	0
340 BIENES DE CONSUMO DE OFICINAS E INSUMOS		501.166.368	- 129.100.188	372.066.180	0	372.066.180	0	0	0
340	10 1 1 99BIENES DE CONSUMO DE OFICINAS E INSUMOS	501.166.368	- 129.100.188	372.066.180	0	372.066.180	0	0	0
350 PRODUCTOS E INSTRUM. QUÍMICOS Y MEDICINALES		2.760.000	- 2.700.000	60.000	0	60.000	0	0	0
350	10 1 1 99PRODUCTOS E INSTRUM. QUÍMICOS Y MEDICINALES	2.760.000	- 2.700.000	60.000	0	60.000	0	0	0
360 COMBUSTIBLES Y LUBRICANTES		1.084.187.500	- 30.603.394	1.053.584.106	0	1.053.584.106	418.892.144	- 418.892.144	0
360	10 1 1 99COMBUSTIBLES Y LUBRICANTES	1.084.187.500	- 30.603.394	1.053.584.106	0	1.053.584.106	418.892.144	- 418.892.144	0
390 OTROS BIENES DE CONSUMO		110.579.670	- 74.403.400	36.176.270	0	36.176.270	11.031.571	- 11.031.571	0
390	10 1 1 99OTROS BIENES DE CONSUMO	110.579.670	- 74.403.400	36.176.270	0	36.176.270	11.031.571	- 11.031.571	0
500 INVERSION FÍSICA		6.653.864.403	0	6.653.864.403	0	6.653.864.403	0	0	0
520 CONSTRUCCIONES		6.016.653.303	0	6.016.653.303	0	6.016.653.303	0	0	0
520	10 1 1 99CONSTRUCCIONES	6.016.653.303	0	6.016.653.303	0	6.016.653.303	0	0	0
530 ADQUISICIONES DE MAQUINARIAS, EQUIPOS Y HERRAMIENTAS EN GENERAL		10.500.000	0	10.500.000	0	10.500.000	0	0	0
530	10 1 1 99ADQUISICIONES DE MAQUINARIAS, EQUIPOS Y HERRAMIENTAS EN GENERAL	10.500.000	0	10.500.000	0	10.500.000	0	0	0
540 ADQUISICIONES DE EQUIPOS DE OFICINA Y COMPUTACION		586.273.100	- 300.000.000	286.273.100	0	286.273.100	0	0	0
540	10 1 1 99ADQUISICIONES DE EQUIPOS DE OFICINA Y COMPUTACION	586.273.100	- 300.000.000	286.273.100	0	286.273.100	0	0	0
570 ADQUISICIÓN DE ACTIVOS INTANGIBLES		40.438.000	300.000.000	340.438.000	0	340.438.000	0	0	0
570	10 1 1 99ADQUISICIÓN DE ACTIVOS INTANGIBLES	40.438.000	300.000.000	340.438.000	0	340.438.000	0	0	0
800 TRANSFERENCIAS		17.175.815	- 17.175.815	0	0	0	0	0	100
840 TRANSFERENCIAS CORRIENTES AL SECTOR PRIVADO		17.175.815	- 17.175.815	0	0	0	0	0	100
845	10 1 1 99INDEMNIZACIONES	17.175.815	- 17.175.815	0	0	0	0	0	100
900 OTROS GASTOS		67.131.629	0	67.131.629	0	67.131.629	0	0	0
910 PAGO DE IMPUESTOS, TASAS, GASTOS JUDICIALES Y OTROS		67.131.629	0	67.131.629	0	67.131.629	0	0	0
910	10 1 1 99PAGO DE IMPUESTOS, TASAS, GASTOS JUDICIALES Y OTROS	67.131.629	0	67.131.629	0	67.131.629	0	0	0
Tipo:	2 PROGRAMAS DE ACCIÓN	215.875.210.880	941.726.715	216.816.937.595	14.204.687.226	202.612.250.369	14.756.838.354	- 552.151.128	7
Programa:	1 SERVICIOS SOCIALES DE CALIDAD	215.875.210.880	941.726.715	216.816.937.595	14.204.687.226	202.612.250.369	14.756.838.354	- 552.151.128	7

LISTADO DE EJECUCION PRESUPUESTARIA POR EL OBJETO DEL GASTO
SOBRE MOVIMIENTOS DESDE EL 01/03/2017 AL 31/03/2017

Nivel de Impresión: '7. OBJETO'

Nivel: 13 hasta: 13 Entidad: 6 hasta: 6 Tipo: 0 hasta: 9 Programa: 0 hasta: 999 SubProg.: 0 hasta: 99 Proyecto: 0 hasta: 99 Objeto: 0 hasta: 999 Fuente: 0 hasta: 99 Org.Financ.: 0 hasta: 999 Dpt.: 0 hasta: 999

Grupo Sub-grupo Obj. F.F. O.F. País Dpt.	DESCRIPCION	PRESUPUESTO INICIAL	MODIFICACIONES	PRESUPUESTO VIGENTE	OBLIGADO	SALDO PRESUPUESTARIO	PAGADO	OBLIGACIONES PEND.DE PAGO	% EJEC
13 PODER JUDICIAL									
6 MINISTERIO DE LA DEFENSA PUBLICA		265.657.658.163	0	265.657.658.163	17.048.854.370	248.608.803.793	18.550.746.734	- 1.501.892.364	6
Tipo:	2 PROGRAMAS DE ACCIÓN	215.875.210.880	941.726.715	216.816.937.595	14.204.687.226	202.612.250.369	14.756.838.354	- 552.151.128	7
Programa:	1 SERVICIOS SOCIALES DE CALIDAD	215.875.210.880	941.726.715	216.816.937.595	14.204.687.226	202.612.250.369	14.756.838.354	- 552.151.128	7
100 SERVICIOS PERSONALES		175.499.257.443	124.903.208	175.624.160.651	12.201.809.940	163.422.350.711	12.032.749.145	169.060.795	7
110 REMUNERACIONES BÁSICAS		164.182.873.725	0	164.182.873.725	11.291.875.295	152.890.998.430	10.505.977.729	785.897.566	7
111 10 1 1	99SUELDOS	136.178.421.900	0	136.178.421.900	10.257.500.295	125.920.921.605	8.437.227.729	1.820.272.566	8
113 10 1 1	99GASTOS DE REPRESENTACIÓN	15.375.000.000	0	15.375.000.000	1.034.375.000	14.340.625.000	2.068.750.000	- 1.034.375.000	7
114 10 1 1	99AGUINALDO	12.629.451.825	0	12.629.451.825	0	12.629.451.825	0	0	0
120 REMUNERACIONES TEMPORALES		311.143.718	0	311.143.718	22.867.792	288.275.926	13.014.352	9.853.440	7
123 10 1 1	99REMUNERACIÓN EXTRAORDINARIA	311.143.718	0	311.143.718	22.867.792	288.275.926	13.014.352	9.853.440	7
130 ASIGNACIONES COMPLEMENTARIAS		99.180.000	0	99.180.000	17.479.060	81.700.940	17.603.932	- 124.872	18
131 10 1 1	99SUBSIDIO FAMILIAR	99.180.000	0	99.180.000	17.479.060	81.700.940	17.603.932	- 124.872	18
140 PERSONAL CONTRATADO		7.066.460.000	124.903.208	7.191.363.208	540.587.793	6.650.775.415	858.153.132	- 317.565.339	8
144 10 1 1	99JORNALES	2.352.800.000	222.848.804	2.575.648.804	195.337.793	2.380.311.011	183.278.682	12.059.111	8
145 10 1 1	99HONORARIOS PROFESIONALES	4.713.660.000	- 97.945.596	4.615.714.404	345.250.000	4.270.464.404	674.874.450	- 329.624.450	7
190 OTROS GASTOS DEL PERSONAL		3.839.600.000	0	3.839.600.000	329.000.000	3.510.600.000	638.000.000	- 309.000.000	9
191 10 1 1	99SUBSIDIO PARA LA SALUD	3.804.000.000	0	3.804.000.000	329.000.000	3.475.000.000	638.000.000	- 309.000.000	9
199 10 1 1	99OTROS GASTOS DEL PERSONAL	35.600.000	0	35.600.000	0	35.600.000	0	0	0
200 SERVICIOS NO PERSONALES		16.505.427.587	561.893.694	17.067.321.281	1.582.095.191	15.485.226.090	2.501.244.195	- 919.149.004	9
210 SERVICIOS BÁSICOS		1.155.000.000	0	1.155.000.000	65.901.475	1.089.098.525	131.698.679	- 65.797.204	6
210 10 1 1	99SERVICIOS BÁSICOS	1.155.000.000	0	1.155.000.000	65.901.475	1.089.098.525	131.698.679	- 65.797.204	6
220 TRANSPORTE Y ALMACENAJE		24.000.000	- 10.000.000	14.000.000	1.320.000	12.680.000	1.320.000	0	9
220 10 1 1	99TRANSPORTE Y ALMACENAJE	24.000.000	- 10.000.000	14.000.000	1.320.000	12.680.000	1.320.000	0	9
230 PASAJES Y VIÁTICOS		2.258.000.000	- 9.000.000	2.249.000.000	165.608.441	2.083.391.559	216.314.839	- 50.706.398	7
230 10 1 1	99PASAJES Y VIÁTICOS	2.258.000.000	- 9.000.000	2.249.000.000	165.608.441	2.083.391.559	216.314.839	- 50.706.398	7
240 GASTOS POR SERVICIOS DE ASEO, MANTENIMIENTO Y REPARACIONES		992.232.627	- 360.455.473	631.777.154	0	631.777.154	40.077.000	- 40.077.000	0
240 10 1 1	99GASTOS POR SERVICIOS DE ASEO, MANTENIMIENTO Y REPARACIONES	992.232.627	- 360.455.473	631.777.154	0	631.777.154	40.077.000	- 40.077.000	0
250 ALQUILERES Y DERECHOS		8.673.171.000	1.516.887.745	10.190.058.745	1.059.411.709	9.130.647.036	1.804.275.749	- 744.864.040	10
250 10 1 1	99ALQUILERES Y DERECHOS	8.673.171.000	1.516.887.745	10.190.058.745	1.059.411.709	9.130.647.036	1.804.275.749	- 744.864.040	10
260 SERVICIOS TÉCNICOS Y PROFESIONALES		1.142.169.660	- 112.617.795	1.029.551.865	183.946.566	845.605.299	196.920.428	- 12.973.862	18
260 10 1 1	99SERVICIOS TÉCNICOS Y PROFESIONALES	1.142.169.660	- 112.617.795	1.029.551.865	183.946.566	845.605.299	196.920.428	- 12.973.862	18
280 OTROS SERVICIOS EN GENERAL		1.630.054.300	- 432.120.783	1.197.933.517	107.597.000	1.090.336.517	110.637.500	- 3.040.500	9
280 10 1 1	99OTROS SERVICIOS EN GENERAL	1.630.054.300	- 432.120.783	1.197.933.517	107.597.000	1.090.336.517	110.637.500	- 3.040.500	9
290 SERVICIOS DE CAPACITACIÓN Y ADIESTRAMIENTO		630.800.000	- 30.800.000	600.000.000	- 1.690.000	601.690.000	0	- 1.690.000	0
290 10 1 1	99SERVICIOS DE CAPACITACIÓN Y ADIESTRAMIENTO	330.800.000	- 30.800.000	300.000.000	- 1.690.000	301.690.000	0	- 1.690.000	- 1
290 30 1 1	99SERVICIOS DE CAPACITACIÓN Y ADIESTRAMIENTO	300.000.000	0	300.000.000	0	300.000.000	0	0	0
300 BIENES DE CONSUMO E INSUMOS		4.139.390.758	255.672.740	4.395.063.498	414.495.945	3.980.567.553	222.845.014	191.650.931	9
330 PRODUCTOS DE PAPEL, CARTÓN E IMPRESOS		177.800.000	42.649.500	220.449.500	2.873.700	217.575.800	898.700	1.975.000	1
330 10 1 1	99PRODUCTOS DE PAPEL, CARTÓN E IMPRESOS	177.800.000	42.649.500	220.449.500	2.873.700	217.575.800	898.700	1.975.000	1
340		220.347.000	239.523.240	459.870.240	9.034.500	450.835.740	9.034.500	0	2

LISTADO DE EJECUCION PRESUPUESTARIA POR EL OBJETO DEL GASTO
SOBRE MOVIMIENTOS DESDE EL 01/03/2017 AL 31/03/2017

Nivel de Impresión: '7. OBJETO'

Nivel: 13 hasta: 13 Entidad: 6 hasta: 6 Tipo: 0 hasta: 9 Programa: 0 hasta: 999 SubProg.: 0 hasta: 99 Proyecto: 0 hasta: 99 Objeto: 0 hasta: 999 Fuente: 0 hasta: 99 Org.Financ.: 0 hasta: 999 Dpt.: 0 hasta: 999

Grupo Sub-grupo Obj. F.F. O.F. País Dpt.	DESCRIPCION	PRESUPUESTO INICIAL	MODIFICACIONES	PRESUPUESTO VIGENTE	OBLIGADO	SALDO PRESUPUESTARIO	PAGADO	OBLIGACIONES PEND.DE PAGO	% EJEC
13 PODER JUDICIAL									
6 MINISTERIO DE LA DEFENSA PUBLICA		265.657.658.163	0	265.657.658.163	17.048.854.370	248.608.803.793	18.550.746.734	- 1.501.892.364	6
Tipo:	2 PROGRAMAS DE ACCIÓN	215.875.210.880	941.726.715	216.816.937.595	14.204.687.226	202.612.250.369	14.756.838.354	- 552.151.128	7
Programa:	1 SERVICIOS SOCIALES DE CALIDAD	215.875.210.880	941.726.715	216.816.937.595	14.204.687.226	202.612.250.369	14.756.838.354	- 552.151.128	7
BIENES DE CONSUMO E INSUMOS									
340 BIENES DE CONSUMO DE OFICINAS E INSUMOS									
340 10 1 1	99BIENES DE CONSUMO DE OFICINAS E INSUMOS	220.347.000	239.523.240	459.870.240	9.034.500	450.835.740	9.034.500	0	2
350 PRODUCTOS E INSTRUM. QUÍMICOS Y MEDICINALES									
350 10 1 1	99PRODUCTOS E INSTRUM. QUÍMICOS Y MEDICINALES	21.562.500	- 1.500.000	20.062.500	1.152.500	18.910.000	1.152.500	0	6
360 COMBUSTIBLES Y LUBRICANTES									
360 10 1 1	99COMBUSTIBLES Y LUBRICANTES	3.669.681.258	0	3.669.681.258	400.887.745	3.268.793.513	211.211.814	189.675.931	11
390 OTROS BIENES DE CONSUMO									
390 10 1 1	99OTROS BIENES DE CONSUMO	50.000.000	- 25.000.000	25.000.000	547.500	24.452.500	547.500	0	2
500 INVERSION FÍSICA									
520 CONSTRUCCIONES									
520 10 1 1	99CONSTRUCCIONES	11.864.058.518	0	11.864.058.518	0	11.864.058.518	0	0	0
530 ADQUISICIONES DE MAQUINARIAS, EQUIPOS Y HERRAMIENTAS EN GENERAL									
530 10 1 1	99ADQUISICIONES DE MAQUINARIAS, EQUIPOS Y HERRAMIENTAS EN GENERAL	934.182.600	444.460.829	1.378.643.429	6.286.150	1.372.357.279	0	6.286.150	0
540 ADQUISICIONES DE EQUIPOS DE OFICINA Y COMPUTACION									
540 10 1 1	99ADQUISICIONES DE EQUIPOS DE OFICINA Y COMPUTACION	6.810.071.178	- 514.402.789	6.295.668.389	0	6.295.668.389	0	0	0
570 ADQUISICIÓN DE ACTIVOS INTANGIBLES									
570 10 1 1	99ADQUISICIÓN DE ACTIVOS INTANGIBLES	88.450.000	69.941.960	158.391.960	0	158.391.960	0	0	0
800 TRANSFERENCIAS									
840 10 1 1	99INDEMNIZACIONES	742.927	- 742.927	0	0	0	0	0	100
900 OTROS GASTOS									
910 10 1 1	99PAGO DE IMPUESTOS, TASAS, GASTOS JUDICIALES Y OTROS	21.129.869	0	21.129.869	0	21.129.869	0	0	0
960 10 1 1	99DEUDAS PENDIENTES DE PAGO DE GASTOS CORRIENTES DE EJERCICIOS ANTERIORES	12.500.000	0	12.500.000	0	12.500.000	0	0	0
Total General:		265.657.658.163	0	265.657.658.163	17.048.854.370	248.608.803.793	18.550.746.734	- 1.501.892.364	

**EJECUCION DE INGRESOS POR ENTIDAD Y FUENTE
DEL MES DE ENERO AL MES DE MARZO**

ENTIDAD : 13 6 MINISTERIO DE LA DEFENSA PUBLICA

ORIGEN DE RECURSO	DETALLE DEL ORIGEN	DESCRIPCION	PRESUPUESTO INICIAL	MODIFICACIONES	PRESUPUESTO VIGENTE	INGRESOS DEVENGADOS	INGRESOS RECAUDADOS	POR RECIBIR
Fuente de Financiamiento : 10		RECURSOS DEL TESORO						
151	10 RECURSOS DEL TESORO		238.707.031.464	0	238.707.031.464	0	0	0
221	10 RECURSOS DEL TESORO		26.350.626.699	0	26.350.626.699	0	0	0
TOTALES :			265.057.658.163	0	265.057.658.163	0	0	0

ORIGEN DE RECURSO	DETALLE DEL ORIGEN	DESCRIPCION	PRESUPUESTO INICIAL	MODIFICACIONES	PRESUPUESTO VIGENTE	INGRESOS DEVENGADOS	INGRESOS RECAUDADOS	POR RECIBIR
Fuente de Financiamiento : 30		RECURSOS INSTITUCIONALES						
133	1 MULTAS		600.000.000	0	600.000.000	0	0	0
TOTALES :			600.000.000	0	600.000.000	0	0	0