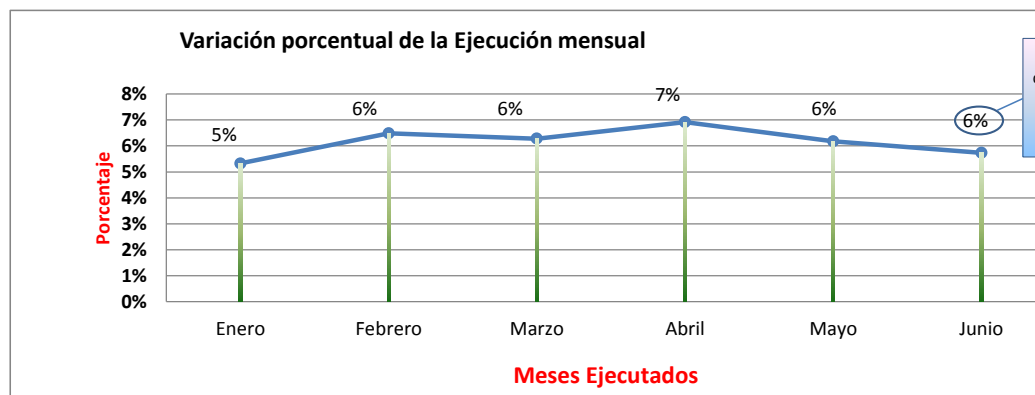
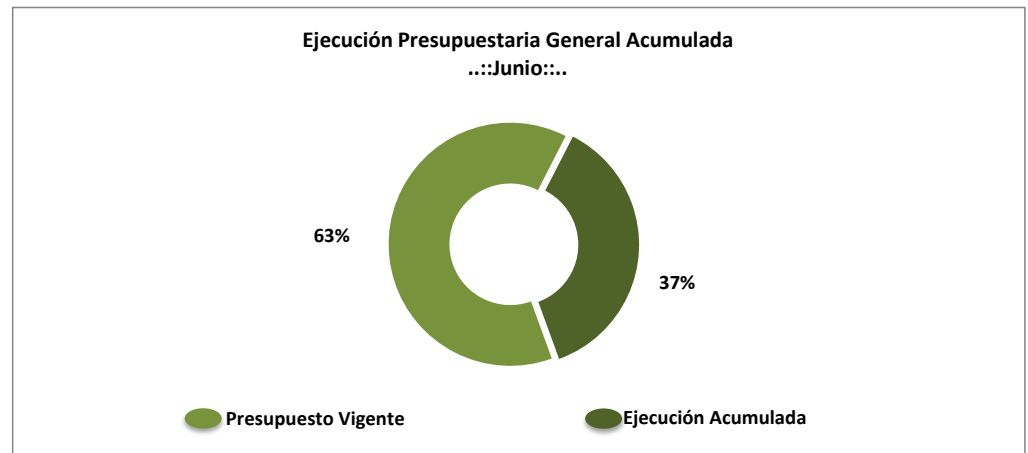
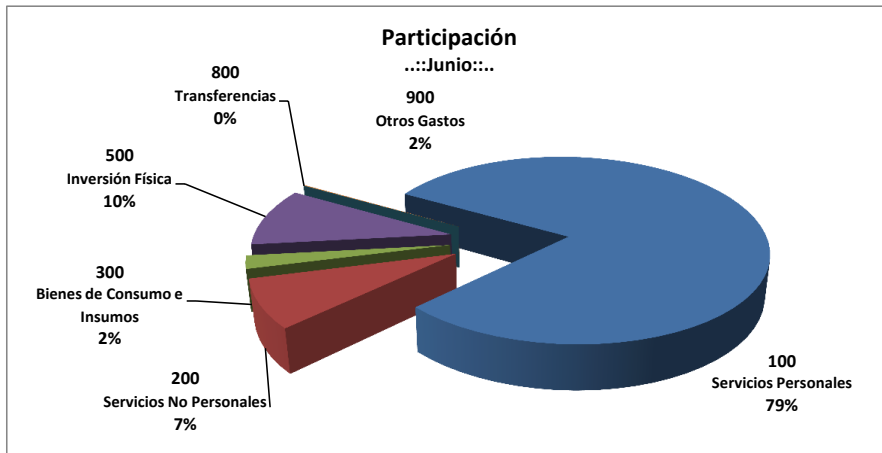




Ejecución Presupuestaria Mensual & Acumulada del Presupuesto Asignado al Ministerio de la Defensa Pública 2016  
(En millones de Guaraníes)

Grupo	Descripción (Todas las Fuentes)	Presupuesto MDP -PJ 2015	Modificaciones (Disminución - Aumento)	Presupuesto Ajustado/ Vigente	Enero	Febrero	Marzo	Abril	Mayo	Junio	Acumulado	
											Total	%
100	Servicios Personales	209.929	1.400	211.329	14.068	14.303	14.253	14.259	14.202	14.157	85.242	40%
200	Servicios No Personales	17.394	4.280	21.674	70	2.139	2.041	1.035	1.160	1.062	7.507	35%
300	Bienes de Consumo e Insumos	5.991	(50)	5.941	-	568	380	63	203	22	1.237	21%
500	Inversión Física	26.351	-	26.351	-	221	-	3.000	800	-	4.021	15%
800	Transferencias	1.000	(932)	68	-	-	-	-	-	-	-	0%
900	Otros Gastos	4.993	(4.698)	295	-	4	2	7	42	-	55	19%
<b>TOTAL GENERAL:</b>		<b>265.658</b>	<b>-</b>	<b>265.658</b>	<b>14.138</b>	<b>17.235</b>	<b>16.676</b>	<b>18.364</b>	<b>16.408</b>	<b>15.241</b>	<b>98.063</b>	<b>37%</b>

<b>Porcentaje de Ejecución Mensual</b>	5%	6%	6%	7%	6%	6%
<b>Variación Porcentual en la Ejecución Mensual</b>	Base	0,22	-0,03	0,10	-0,11	-0,07



**LISTADO DE EJECUCION PRESUPUESTARIA POR EL OBJETO DEL GASTO**  
**SOBRE MOVIMIENTOS DESDE EL 01/06/2016 AL 30/06/2016**

**Nivel de Impresión: '7. OBJETO'**

Nivel: 13 hasta: 13 Entidad: 6 hasta: 6 Tipo: 0 hasta: 9 Programa: 0 hasta: 999 SubProg.: 0 hasta: 99 Proyecto: 0 hasta: 99 Objeto: 0 hasta: 999 Fuente: 0 hasta: 99 Org.Financ.: 0 hasta: 999 Dpt.: 0 hasta: 999

Grupo Sub-grupo Obj. F.F. O.F. País Dpt.	DESCRIPCION	PRESUPUESTO INICIAL	MODIFICACIONES	PRESUPUESTO VIGENTE	OBLIGADO	SALDO PRESUPUESTARIO	PAGADO	OBLIGACIONES PEND.DE PAGO	% EJEC
<b>13</b>	<b>PODER JUDICIAL</b>	<b>265.657.658.163</b>	<b>0</b>	<b>265.657.658.163</b>	<b>15.241.031.612</b>	<b>250.416.626.551</b>	<b>16.413.148.349</b>	<b>- 1.172.116.737</b>	<b>6</b>
<b>6</b>	<b>MINISTERIO DE LA DEFENSA PUBLICA</b>	<b>265.657.658.163</b>	<b>0</b>	<b>265.657.658.163</b>	<b>15.241.031.612</b>	<b>250.416.626.551</b>	<b>16.413.148.349</b>	<b>- 1.172.116.737</b>	<b>6</b>
<b>Tipo:</b>	<b>1 PROGRAMAS DE ADMINISTRACION</b>	<b>49.590.432.325</b>	<b>- 168.080.770</b>	<b>49.422.351.555</b>	<b>2.712.104.640</b>	<b>46.710.246.915</b>	<b>2.713.298.143</b>	<b>- 1.193.503</b>	<b>5</b>
<b>Programa:</b>	<b>1 ADMINISTRACIÓN GENERAL</b>	<b>49.590.432.325</b>	<b>- 168.080.770</b>	<b>49.422.351.555</b>	<b>2.712.104.640</b>	<b>46.710.246.915</b>	<b>2.713.298.143</b>	<b>- 1.193.503</b>	<b>5</b>
<b>100</b>	<b>SERVICIOS PERSONALES</b>	<b>33.840.871.755</b>	<b>1.866.000.000</b>	<b>35.706.871.755</b>	<b>2.513.388.104</b>	<b>33.193.483.651</b>	<b>2.404.826.785</b>	<b>108.561.319</b>	<b>7</b>
<b>110</b>	<b>REMUNERACIONES BÁSICAS</b>	<b>21.207.917.055</b>	<b>0</b>	<b>21.207.917.055</b>	<b>1.502.475.825</b>	<b>19.705.441.230</b>	<b>1.503.241.598</b>	<b>- 765.773</b>	<b>7</b>
111	10 1 1 99SUELDOS	19.114.538.820	0	19.114.538.820	1.470.750.825	17.643.787.995	1.471.516.598	- 765.773	8
113	10 1 1 99GASTOS DE REPRESENTACIÓN	462.000.000	0	462.000.000	31.725.000	430.275.000	31.725.000	0	7
114	10 1 1 99AGUINALDO	1.631.378.235	0	1.631.378.235	0	1.631.378.235	0	0	0
<b>120</b>	<b>REMUNERACIONES TEMPORALES</b>	<b>746.827.572</b>	<b>250.000.000</b>	<b>996.827.572</b>	<b>37.460.297</b>	<b>959.367.275</b>	<b>5.839.051</b>	<b>31.621.246</b>	<b>4</b>
123	10 1 1 99REMUNERACIÓN EXTRAORDINARIA	746.827.572	250.000.000	996.827.572	37.460.297	959.367.275	5.839.051	31.621.246	4
<b>130</b>	<b>ASIGNACIONES COMPLEMENTARIAS</b>	<b>840.935.482</b>	<b>1.000.000.000</b>	<b>1.840.935.482</b>	<b>120.052.092</b>	<b>1.720.883.390</b>	<b>93.537.763</b>	<b>26.514.329</b>	<b>7</b>
131	10 1 1 99SUBSIDIO FAMILIAR	50.000.000	0	50.000.000	1.018.010	48.981.990	4.519.059	- 3.501.049	2
133	10 1 1 99BONIFICACIONES Y GRATIFICACIONES	483.731.039	1.000.000.000	1.483.731.039	89.834.082	1.393.896.957	89.018.704	815.378	6
137	10 1 1 99GRATIFICACIONES POR SERVICIOS ESPECIALES	307.204.443	0	307.204.443	29.200.000	278.004.443	0	29.200.000	10
<b>140</b>	<b>PERSONAL CONTRATADO</b>	<b>10.306.391.646</b>	<b>616.000.000</b>	<b>10.922.391.646</b>	<b>799.999.890</b>	<b>10.122.391.756</b>	<b>802.208.373</b>	<b>- 2.208.483</b>	<b>7</b>
144	10 1 1 99JORNALES	8.815.551.646	626.000.000	9.441.551.646	706.667.668	8.734.883.978	708.880.545	- 2.212.877	7
145	10 1 1 99HONORARIOS PROFESIONALES	1.490.840.000	- 10.000.000	1.480.840.000	93.332.222	1.387.507.778	93.327.828	4.394	6
<b>190</b>	<b>OTROS GASTOS DEL PERSONAL</b>	<b>738.800.000</b>	<b>0</b>	<b>738.800.000</b>	<b>53.400.000</b>	<b>685.400.000</b>	<b>0</b>	<b>53.400.000</b>	<b>8</b>
191	10 1 1 99SUBSIDIO PARA LA SALUD	703.200.000	0	703.200.000	53.400.000	649.800.000	0	53.400.000	8
199	10 1 1 99OTROS GASTOS DEL PERSONAL	35.600.000	0	35.600.000	0	35.600.000	0	0	0
<b>200</b>	<b>SERVICIOS NO PERSONALES</b>	<b>4.713.961.401</b>	<b>938.956.742</b>	<b>5.652.918.143</b>	<b>197.030.536</b>	<b>5.455.887.607</b>	<b>252.899.358</b>	<b>- 55.868.822</b>	<b>3</b>
<b>210</b>	<b>SERVICIOS BÁSICOS</b>	<b>188.568.169</b>	<b>0</b>	<b>188.568.169</b>	<b>0</b>	<b>188.568.169</b>	<b>0</b>	<b>0</b>	<b>0</b>
210	10 1 1 99SERVICIOS BÁSICOS	188.568.169	0	188.568.169	0	188.568.169	0	0	0
<b>220</b>	<b>TRANSPORTE Y ALMACENAJE</b>	<b>220.000.000</b>	<b>0</b>	<b>220.000.000</b>	<b>0</b>	<b>220.000.000</b>	<b>0</b>	<b>0</b>	<b>0</b>
220	10 1 1 99TRANSPORTE Y ALMACENAJE	220.000.000	0	220.000.000	0	220.000.000	0	0	0
<b>230</b>	<b>PASAJES Y VIÁTICOS</b>	<b>500.000.000</b>	<b>750.400.000</b>	<b>1.250.400.000</b>	<b>52.849.536</b>	<b>1.197.550.464</b>	<b>26.918.358</b>	<b>25.931.178</b>	<b>4</b>
230	10 1 1 99PASAJES Y VIÁTICOS	500.000.000	750.400.000	1.250.400.000	52.849.536	1.197.550.464	26.918.358	25.931.178	4
<b>240</b>	<b>GASTOS POR SERVICIOS DE ASEO, MANTENIMIENTO Y REPARACIONES</b>	<b>384.533.340</b>	<b>0</b>	<b>384.533.340</b>	<b>2.701.000</b>	<b>381.832.340</b>	<b>2.701.000</b>	<b>0</b>	<b>1</b>
240	10 1 1 99GASTOS POR SERVICIOS DE ASEO, MANTENIMIENTO Y REPARACIONES	384.533.340	0	384.533.340	2.701.000	381.832.340	2.701.000	0	1
<b>250</b>	<b>ALQUILERES Y DERECHOS</b>	<b>1.368.000.000</b>	<b>282.003.629</b>	<b>1.650.003.629</b>	<b>112.060.000</b>	<b>1.537.943.629</b>	<b>139.600.000</b>	<b>- 27.540.000</b>	<b>7</b>
250	10 1 1 99ALQUILERES Y DERECHOS	1.368.000.000	282.003.629	1.650.003.629	112.060.000	1.537.943.629	139.600.000	- 27.540.000	7
<b>260</b>	<b>SERVICIOS TÉCNICOS Y PROFESIONALES</b>	<b>1.119.117.232</b>	<b>- 291.163.629</b>	<b>827.953.603</b>	<b>2.420.000</b>	<b>825.533.603</b>	<b>2.420.000</b>	<b>0</b>	<b>0</b>
260	10 1 1 99SERVICIOS TÉCNICOS Y PROFESIONALES	1.119.117.232	- 291.163.629	827.953.603	2.420.000	825.533.603	2.420.000	0	0
<b>280</b>	<b>OTROS SERVICIOS EN GENERAL</b>	<b>233.742.660</b>	<b>197.716.742</b>	<b>431.459.402</b>	<b>0</b>	<b>431.459.402</b>	<b>0</b>	<b>0</b>	<b>0</b>
280	10 1 1 99OTROS SERVICIOS EN GENERAL	233.742.660	197.716.742	431.459.402	0	431.459.402	0	0	0
<b>290</b>	<b>SERVICIOS DE CAPACITACIÓN Y ADIESTRAMIENTO</b>	<b>700.000.000</b>	<b>0</b>	<b>700.000.000</b>	<b>27.000.000</b>	<b>673.000.000</b>	<b>81.260.000</b>	<b>- 54.260.000</b>	<b>4</b>
290	10 1 1 99SERVICIOS DE CAPACITACIÓN Y ADIESTRAMIENTO	400.000.000	0	400.000.000	27.000.000	373.000.000	81.260.000	- 54.260.000	7
290	30 1 1 99SERVICIOS DE CAPACITACIÓN Y ADIESTRAMIENTO	300.000.000	0	300.000.000	0	300.000.000	0	0	0
<b>300</b>	<b>BIENES DE CONSUMO E INSUMOS</b>	<b>1.852.325.538</b>	<b>9.160.000</b>	<b>1.861.485.538</b>	<b>1.686.000</b>	<b>1.859.799.538</b>	<b>55.572.000</b>	<b>- 53.886.000</b>	<b>0</b>

**LISTADO DE EJECUCION PRESUPUESTARIA POR EL OBJETO DEL GASTO**  
**SOBRE MOVIMIENTOS DESDE EL 01/06/2016 AL 30/06/2016**

Nivel de Impresión: '7. OBJETO'

Nivel: 13 hasta: 13 Entidad: 6 hasta: 6 Tipo: 0 hasta: 9 Programa: 0 hasta: 999 SubProg.: 0 hasta: 99 Proyecto: 0 hasta: 99 Objeto: 0 hasta: 999 Fuente: 0 hasta: 99 Org.Financ.: 0 hasta: 999 Dpt.: 0 hasta: 999

Grupo Sub-grupo Obj. F.F. O.F. País Dpt.	DESCRIPCION	PRESUPUESTO INICIAL	MODIFICACIONES	PRESUPUESTO VIGENTE	OBLIGADO	SALDO PRESUPUESTARIO	PAGADO	OBLIGACIONES PEND.DE PAGO	% EJEC
<b>13 PODER JUDICIAL</b>									
<b>6 MINISTERIO DE LA DEFENSA PUBLICA</b>		<b>265.657.658.163</b>	<b>0</b>	<b>265.657.658.163</b>	<b>15.241.031.612</b>	<b>250.416.626.551</b>	<b>16.413.148.349</b>	<b>- 1.172.116.737</b>	<b>6</b>
<b>Tipo:</b>	<b>1 PROGRAMAS DE ADMINISTRACION</b>	<b>49.590.432.325</b>	<b>- 168.080.770</b>	<b>49.422.351.555</b>	<b>2.712.104.640</b>	<b>46.710.246.915</b>	<b>2.713.298.143</b>	<b>- 1.193.503</b>	<b>5</b>
<b>Programa:</b>	<b>1 ADMINISTRACIÓN GENERAL</b>	<b>49.590.432.325</b>	<b>- 168.080.770</b>	<b>49.422.351.555</b>	<b>2.712.104.640</b>	<b>46.710.246.915</b>	<b>2.713.298.143</b>	<b>- 1.193.503</b>	<b>5</b>
	<b>BIENES DE CONSUMO E INSUMOS</b>								
<b>320 TEXTILES Y VESTUARIOS</b>		<b>0</b>	<b>9.160.000</b>	<b>9.160.000</b>	<b>0</b>	<b>9.160.000</b>	<b>0</b>	<b>0</b>	<b>0</b>
320 10 1 1	99TEXTILES Y VESTUARIOS	0	9.160.000	9.160.000	0	9.160.000	0	0	0
<b>330 PRODUCTOS DE PAPEL, CARTÓN E IMPRESOS</b>		<b>158.320.000</b>	<b>0</b>	<b>158.320.000</b>	<b>0</b>	<b>158.320.000</b>	<b>0</b>	<b>0</b>	<b>0</b>
330 10 1 1	99PRODUCTOS DE PAPEL, CARTÓN E IMPRESOS	158.320.000	0	158.320.000	0	158.320.000	0	0	0
<b>340 BIENES DE CONSUMO DE OFICINAS E INSUMOS</b>		<b>437.158.038</b>	<b>0</b>	<b>437.158.038</b>	<b>1.686.000</b>	<b>435.472.038</b>	<b>55.572.000</b>	<b>- 53.886.000</b>	<b>0</b>
340 10 1 1	99BIENES DE CONSUMO DE OFICINAS E INSUMOS	437.158.038	0	437.158.038	1.686.000	435.472.038	55.572.000	- 53.886.000	0
<b>350 PRODUCTOS E INSTRUM. QUÍMICOS Y MEDICINALES</b>		<b>18.760.000</b>	<b>0</b>	<b>18.760.000</b>	<b>0</b>	<b>18.760.000</b>	<b>0</b>	<b>0</b>	<b>0</b>
350 10 1 1	99PRODUCTOS E INSTRUM. QUÍMICOS Y MEDICINALES	18.760.000	0	18.760.000	0	18.760.000	0	0	0
<b>360 COMBUSTIBLES Y LUBRICANTES</b>		<b>1.084.187.500</b>	<b>0</b>	<b>1.084.187.500</b>	<b>0</b>	<b>1.084.187.500</b>	<b>0</b>	<b>0</b>	<b>0</b>
360 10 1 1	99COMBUSTIBLES Y LUBRICANTES	1.084.187.500	0	1.084.187.500	0	1.084.187.500	0	0	0
<b>390 OTROS BIENES DE CONSUMO</b>		<b>153.900.000</b>	<b>0</b>	<b>153.900.000</b>	<b>0</b>	<b>153.900.000</b>	<b>0</b>	<b>0</b>	<b>0</b>
390 10 1 1	99OTROS BIENES DE CONSUMO	153.900.000	0	153.900.000	0	153.900.000	0	0	0
<b>500 INVERSION FÍSICA</b>		<b>6.000.849.445</b>	<b>- 84.080.770</b>	<b>5.916.768.675</b>	<b>0</b>	<b>5.916.768.675</b>	<b>0</b>	<b>0</b>	<b>0</b>
<b>520 CONSTRUCCIONES</b>		<b>5.370.459.445</b>	<b>- 98.621.483</b>	<b>5.271.837.962</b>	<b>0</b>	<b>5.271.837.962</b>	<b>0</b>	<b>0</b>	<b>0</b>
520 10 1 1	99CONSTRUCCIONES	5.370.459.445	- 98.621.483	5.271.837.962	0	5.271.837.962	0	0	0
<b>530 ADQUISICIONES DE MAQUINARIAS, EQUIPOS Y HERRAMIENTAS EN GENERAL</b>		<b>132.240.000</b>	<b>- 121.740.000</b>	<b>10.500.000</b>	<b>0</b>	<b>10.500.000</b>	<b>0</b>	<b>0</b>	<b>0</b>
530 10 1 1	99ADQUISICIONES DE MAQUINARIAS, EQUIPOS Y HERRAMIENTAS EN GENERAL	132.240.000	- 121.740.000	10.500.000	0	10.500.000	0	0	0
<b>540 ADQUISICIONES DE EQUIPOS DE OFICINA Y COMPUTACION</b>		<b>419.650.000</b>	<b>166.623.100</b>	<b>586.273.100</b>	<b>0</b>	<b>586.273.100</b>	<b>0</b>	<b>0</b>	<b>0</b>
540 10 1 1	99ADQUISICIONES DE EQUIPOS DE OFICINA Y COMPUTACION	419.650.000	166.623.100	586.273.100	0	586.273.100	0	0	0
<b>570 ADQUISICIÓN DE ACTIVOS INTANGIBLES</b>		<b>78.500.000</b>	<b>- 30.342.387</b>	<b>48.157.613</b>	<b>0</b>	<b>48.157.613</b>	<b>0</b>	<b>0</b>	<b>0</b>
570 10 1 1	99ADQUISICIÓN DE ACTIVOS INTANGIBLES	78.500.000	- 30.342.387	48.157.613	0	48.157.613	0	0	0
<b>800 TRANSFERENCIAS</b>		<b>317.575.815</b>	<b>- 250.400.000</b>	<b>67.175.815</b>	<b>0</b>	<b>67.175.815</b>	<b>0</b>	<b>0</b>	<b>0</b>
<b>840 TRANSFERENCIAS CORRIENTES AL SECTOR PRIVADO</b>		<b>317.575.815</b>	<b>- 250.400.000</b>	<b>67.175.815</b>	<b>0</b>	<b>67.175.815</b>	<b>0</b>	<b>0</b>	<b>0</b>
845 10 1 1	99INDEMNIZACIONES	317.575.815	- 250.400.000	67.175.815	0	67.175.815	0	0	0
<b>900 OTROS GASTOS</b>		<b>2.864.848.371</b>	<b>- 2.647.716.742</b>	<b>217.131.629</b>	<b>0</b>	<b>217.131.629</b>	<b>0</b>	<b>0</b>	<b>0</b>
<b>910 PAGO DE IMPUESTOS, TASAS, GASTOS JUDICIALES Y OTROS</b>		<b>2.864.848.371</b>	<b>- 2.647.716.742</b>	<b>217.131.629</b>	<b>0</b>	<b>217.131.629</b>	<b>0</b>	<b>0</b>	<b>0</b>
910 10 1 1	99PAGO DE IMPUESTOS, TASAS, GASTOS JUDICIALES Y OTROS	2.864.848.371	- 2.647.716.742	217.131.629	0	217.131.629	0	0	0
<b>Tipo:</b>	<b>2 PROGRAMAS DE ACCIÓN</b>	<b>216.067.225.838</b>	<b>168.080.770</b>	<b>216.235.306.608</b>	<b>12.528.926.972</b>	<b>203.706.379.636</b>	<b>13.699.850.206</b>	<b>- 1.170.923.234</b>	<b>6</b>
<b>Programa:</b>	<b>1 SERVICIOS SOCIALES DE CALIDAD</b>	<b>216.067.225.838</b>	<b>168.080.770</b>	<b>216.235.306.608</b>	<b>12.528.926.972</b>	<b>203.706.379.636</b>	<b>13.699.850.206</b>	<b>- 1.170.923.234</b>	<b>6</b>

**LISTADO DE EJECUCION PRESUPUESTARIA POR EL OBJETO DEL GASTO**  
**SOBRE MOVIMIENTOS DESDE EL 01/06/2016 AL 30/06/2016**

Nivel de Impresión: '7. OBJETO'

Nivel: 13 hasta: 13 Entidad: 6 hasta: 6 Tipo: 0 hasta: 9 Programa: 0 hasta: 999 SubProg.: 0 hasta: 99 Proyecto: 0 hasta: 99 Objeto: 0 hasta: 999 Fuente: 0 hasta: 99 Org.Financ.: 0 hasta: 999 Dpt.: 0 hasta: 999

Grupo Sub-grupo Obj. F.F. O.F. País Dpt.	DESCRIPCION	PRESUPUESTO INICIAL	MODIFICACIONES	PRESUPUESTO VIGENTE	OBLIGADO	SALDO PRESUPUESTARIO	PAGADO	OBLIGACIONES PEND.DE PAGO	% EJEC
<b>13 PODER JUDICIAL</b>									
<b>6 MINISTERIO DE LA DEFENSA PUBLICA</b>		265.657.658.163	0	265.657.658.163	15.241.031.612	250.416.626.551	16.413.148.349	- 1.172.116.737	6
<b>Tipo:</b>	<b>2 PROGRAMAS DE ACCIÓN</b>	216.067.225.838	168.080.770	216.235.306.608	12.528.926.972	203.706.379.636	13.699.850.206	- 1.170.923.234	6
<b>Programa:</b>	<b>1 SERVICIOS SOCIALES DE CALIDAD</b>	216.067.225.838	168.080.770	216.235.306.608	12.528.926.972	203.706.379.636	13.699.850.206	- 1.170.923.234	6
<b>100 SERVICIOS PERSONALES</b>		176.088.257.443	- 466.000.000	175.622.257.443	11.643.896.543	163.978.360.900	10.274.950.910	1.368.945.633	7
<b>110 REMUNERACIONES BÁSICAS</b>		164.182.873.725	0	164.182.873.725	10.808.259.690	153.374.614.035	9.415.171.824	1.393.087.866	7
111 10 1 1	99SUELDOS	136.178.421.900	0	136.178.421.900	9.783.259.690	126.395.162.210	8.222.546.824	1.560.712.866	7
113 10 1 1	99GASTOS DE REPRESENTACIÓN	15.375.000.000	0	15.375.000.000	1.025.000.000	14.350.000.000	1.192.625.000	- 167.625.000	7
114 10 1 1	99AGUINALDO	12.629.451.825	0	12.629.451.825	0	12.629.451.825	0	0	0
<b>120 REMUNERACIONES TEMPORALES</b>		161.143.718	150.000.000	311.143.718	9.836.751	301.306.967	9.970.628	- 133.877	3
123 10 1 1	99REMUNERACIÓN EXTRAORDINARIA	161.143.718	150.000.000	311.143.718	9.836.751	301.306.967	9.970.628	- 133.877	3
<b>130 ASIGNACIONES COMPLEMENTARIAS</b>		99.180.000	0	99.180.000	6.403.713	92.776.287	19.603.772	- 13.200.059	6
131 10 1 1	99SUBSIDIO FAMILIAR	99.180.000	0	99.180.000	6.403.713	92.776.287	19.603.772	- 13.200.059	6
<b>140 PERSONAL CONTRATADO</b>		7.805.460.000	- 616.000.000	7.189.460.000	518.596.389	6.670.863.611	528.404.686	- 9.808.297	7
144 10 1 1	99JORNALES	3.101.800.000	- 626.000.000	2.475.800.000	163.300.000	2.312.500.000	170.094.244	- 6.794.244	7
145 10 1 1	99HONORARIOS PROFESIONALES	4.703.660.000	10.000.000	4.713.660.000	355.296.389	4.358.363.611	358.310.442	- 3.014.053	8
<b>190 OTROS GASTOS DEL PERSONAL</b>		3.839.600.000	0	3.839.600.000	300.800.000	3.538.800.000	301.800.000	- 1.000.000	8
191 10 1 1	99SUBSIDIO PARA LA SALUD	3.804.000.000	0	3.804.000.000	300.800.000	3.503.200.000	301.800.000	- 1.000.000	8
199 10 1 1	99OTROS GASTOS DEL PERSONAL	35.600.000	0	35.600.000	0	35.600.000	0	0	0
<b>200 SERVICIOS NO PERSONALES</b>		12.680.194.587	3.340.733.000	16.020.927.587	864.605.000	15.156.322.587	760.573.667	104.031.333	5
<b>210 SERVICIOS BÁSICOS</b>		1.155.000.000	0	1.155.000.000	67.913.479	1.087.086.521	97.557.391	- 29.643.912	6
210 10 1 1	99SERVICIOS BÁSICOS	1.155.000.000	0	1.155.000.000	67.913.479	1.087.086.521	97.557.391	- 29.643.912	6
<b>220 TRANSPORTE Y ALMACENAJE</b>		0	24.000.000	24.000.000	0	24.000.000	0	0	0
220 10 1 1	99TRANSPORTE Y ALMACENAJE	0	24.000.000	24.000.000	0	24.000.000	0	0	0
<b>230 PASAJES Y VIÁTICOS</b>		500.000.000	1.108.000.000	1.608.000.000	136.121.116	1.471.878.884	170.465.812	- 34.344.696	8
230 10 1 1	99PASAJES Y VIÁTICOS	500.000.000	1.108.000.000	1.608.000.000	136.121.116	1.471.878.884	170.465.812	- 34.344.696	8
<b>240 GASTOS POR SERVICIOS DE ASEO, MANTENIMIENTO Y REPARACIONES</b>		1.002.232.627	0	1.002.232.627	15.842.278	986.390.349	15.633.964	208.314	2
240 10 1 1	99GASTOS POR SERVICIOS DE ASEO, MANTENIMIENTO Y REPARACIONES	1.002.232.627	0	1.002.232.627	15.842.278	986.390.349	15.633.964	208.314	2
<b>250 ALQUILERES Y DERECHOS</b>		7.341.438.000	1.381.733.000	8.723.171.000	643.805.000	8.079.366.000	476.916.500	166.888.500	7
250 10 1 1	99ALQUILERES Y DERECHOS	7.341.438.000	1.381.733.000	8.723.171.000	643.805.000	8.079.366.000	476.916.500	166.888.500	7
<b>260 SERVICIOS TÉCNICOS Y PROFESIONALES</b>		1.748.848.860	- 501.179.200	1.247.669.660	923.127	1.246.746.533	0	923.127	0
260 10 1 1	99SERVICIOS TÉCNICOS Y PROFESIONALES	1.748.848.860	- 501.179.200	1.247.669.660	923.127	1.246.746.533	0	923.127	0
<b>280 OTROS SERVICIOS EN GENERAL</b>		232.675.100	1.397.379.200	1.630.054.300	0	1.630.054.300	0	0	0
280 10 1 1	99OTROS SERVICIOS EN GENERAL	232.675.100	1.397.379.200	1.630.054.300	0	1.630.054.300	0	0	0
<b>290 SERVICIOS DE CAPACITACIÓN Y ADIESTRAMIENTO</b>		700.000.000	- 69.200.000	630.800.000	0	630.800.000	0	0	0
290 10 1 1	99SERVICIOS DE CAPACITACIÓN Y ADIESTRAMIENTO	400.000.000	- 69.200.000	330.800.000	0	330.800.000	0	0	0
290 30 1 1	99SERVICIOS DE CAPACITACIÓN Y ADIESTRAMIENTO	300.000.000	0	300.000.000	0	300.000.000	0	0	0
<b>300 BIENES DE CONSUMO E INSUMOS</b>		4.138.442.500	- 59.051.742	4.079.390.758	20.425.429	4.058.965.329	14.325.629	6.099.800	1
<b>330 PRODUCTOS DE PAPEL, CARTÓN E IMPRESOS</b>		977.800.000	- 800.000.000	177.800.000	365.000	177.435.000	3.845.000	- 3.480.000	0
330 10 1 1	99PRODUCTOS DE PAPEL, CARTÓN E IMPRESOS	977.800.000	- 800.000.000	177.800.000	365.000	177.435.000	3.845.000	- 3.480.000	0
<b>340</b>		523.080.000	- 382.733.000	140.347.000	5.783.129	134.563.871	5.783.129	0	4

**LISTADO DE EJECUCION PRESUPUESTARIA POR EL OBJETO DEL GASTO  
SOBRE MOVIMIENTOS DESDE EL 01/06/2016 AL 30/06/2016**

Nivel de Impresión: '7. OBJETO'

Nivel: 13 hasta: 13 Entidad: 6 hasta: 6 Tipo: 0 hasta: 9 Programa: 0 hasta: 999 SubProg.: 0 hasta: 99 Proyecto: 0 hasta: 99 Objeto: 0 hasta: 999 Fuente: 0 hasta: 99 Org.Financ.: 0 hasta: 999 Dpt.: 0 hasta: 999

Grupo Sub-grupo Obj. F.F. O.F. País Dpt.	DESCRIPCION	PRESUPUESTO INICIAL	MODIFICACIONES	PRESUPUESTO VIGENTE	OBLIGADO	SALDO PRESUPUESTARIO	PAGADO	OBLIGACIONES PEND.DE PAGO	% EJEC
<b>13 PODER JUDICIAL</b>									
<b>6 MINISTERIO DE LA DEFENSA PUBLICA</b>		265.657.658.163	0	265.657.658.163	15.241.031.612	250.416.626.551	16.413.148.349	- 1.172.116.737	6
<b>Tipo:</b>	2 PROGRAMAS DE ACCIÓN	216.067.225.838	168.080.770	216.235.306.608	12.528.926.972	203.706.379.636	13.699.850.206	- 1.170.923.234	6
<b>Programa:</b>	1 SERVICIOS SOCIALES DE CALIDAD	216.067.225.838	168.080.770	216.235.306.608	12.528.926.972	203.706.379.636	13.699.850.206	- 1.170.923.234	6
<b>BIENES DE CONSUMO E INSUMOS</b>									
<b>340 BIENES DE CONSUMO DE OFICINAS E INSUMOS</b>									
340 10 1 1	99BIENES DE CONSUMO DE OFICINAS E INSUMOS	523.080.000	- 382.733.000	140.347.000	5.783.129	134.563.871	5.783.129	0	4
<b>350 PRODUCTOS E INSTRUM. QUÍMICOS Y MEDICINALES</b>									
350 10 1 1	99PRODUCTOS E INSTRUM. QUÍMICOS Y MEDICINALES	41.562.500	0	41.562.500	2.591.000	38.971.500	2.591.000	0	6
<b>360 COMBUSTIBLES Y LUBRICANTES</b>									
360 10 1 1	99COMBUSTIBLES Y LUBRICANTES	2.546.000.000	1.123.681.258	3.669.681.258	0	3.669.681.258	0	0	0
<b>390 OTROS BIENES DE CONSUMO</b>									
390 10 1 1	99OTROS BIENES DE CONSUMO	50.000.000	0	50.000.000	11.686.300	38.313.700	2.106.500	9.579.800	23
<b>500 INVERSION FÍSICA</b>									
<b>520 CONSTRUCCIONES</b>									
520 10 1 1	99CONSTRUCCIONES	18.995.134.784	- 6.308.692.560	12.686.442.224	0	12.686.442.224	0	0	0
<b>530 ADQUISICIONES DE MAQUINARIAS, EQUIPOS Y HERRAMIENTAS EN GENERAL</b>									
530 10 1 1	99ADQUISICIONES DE MAQUINARIAS, EQUIPOS Y HERRAMIENTAS EN GENERAL	251.265.000	787.297.800	1.038.562.800	0	1.038.562.800	0	0	0
<b>540 ADQUISICIONES DE EQUIPOS DE OFICINA Y COMPUTACION</b>									
540 10 1 1	99ADQUISICIONES DE EQUIPOS DE OFICINA Y COMPUTACION	1.103.377.470	5.517.025.530	6.620.403.000	0	6.620.403.000	2.650.000.000	- 2.650.000.000	0
<b>570 ADQUISICIÓN DE ACTIVOS INTANGIBLES</b>									
570 10 1 1	99ADQUISICIÓN DE ACTIVOS INTANGIBLES	0	88.450.000	88.450.000	0	88.450.000	0	0	0
<b>800 TRANSFERENCIAS</b>									
<b>840 TRANSFERENCIAS CORRIENTES AL SECTOR PRIVADO</b>									
845 10 1 1	99INDEMNIZACIONES	682.424.185	- 681.681.258	742.927	0	742.927	0	0	0
<b>900 OTROS GASTOS</b>									
<b>910 PAGO DE IMPUESTOS, TASAS, GASTOS JUDICIALES Y OTROS</b>									
910 10 1 1	99PAGO DE IMPUESTOS, TASAS, GASTOS JUDICIALES Y OTROS	2.121.129.869	- 2.050.000.000	71.129.869	0	71.129.869	0	0	0
<b>960 DEUDAS PENDIENTES DE PAGO DE GASTOS CORRIENTES DE EJERCICIOS ANTERIORES</b>									
960 10 1 1	99DEUDAS PENDIENTES DE PAGO DE GASTOS CORRIENTES DE EJERCICIOS ANTERIORES	7.000.000	0	7.000.000	0	7.000.000	0	0	0
<b>Total General:</b>		<b>265.657.658.163</b>	<b>0</b>	<b>265.657.658.163</b>	<b>15.241.031.612</b>	<b>250.416.626.551</b>	<b>16.413.148.349</b>	<b>- 1.172.116.737</b>	

**EJECUCION DE INGRESOS POR ENTIDAD Y FUENTE  
DEL MES DE ENERO AL MES DE JUNIO**

ENTIDAD : 13 6 MINISTERIO DE LA DEFENSA PUBLICA

ORIGEN DE RECURSO	DETALLE DEL ORIGEN	DESCRIPCION	PRESUPUESTO INICIAL	MODIFICACIONES	PRESUPUESTO VIGENTE	INGRESOS DEVENGADOS	INGRESOS RECAUDADOS	POR RECIBIR
<b>Fuente de Financiamiento : 10</b>		<b>RECURSOS DEL TESORO</b>						
151	10 RECURSOS DEL TESORO		238.707.031.464	0	238.707.031.464	0	0	0
221	10 RECURSOS DEL TESORO		26.350.626.699	0	26.350.626.699	0	0	0
<b>TOTALES :</b>			<b>265.057.658.163</b>	<b>0</b>	<b>265.057.658.163</b>	<b>0</b>	<b>0</b>	<b>0</b>

ORIGEN DE RECURSO	DETALLE DEL ORIGEN	DESCRIPCION	PRESUPUESTO INICIAL	MODIFICACIONES	PRESUPUESTO VIGENTE	INGRESOS DEVENGADOS	INGRESOS RECAUDADOS	POR RECIBIR
<b>Fuente de Financiamiento : 30</b>		<b>RECURSOS INSTITUCIONALES</b>						
133	1 MULTAS		600.000.000	0	600.000.000	0	0	0
<b>TOTALES :</b>			<b>600.000.000</b>	<b>0</b>	<b>600.000.000</b>	<b>0</b>	<b>0</b>	<b>0</b>