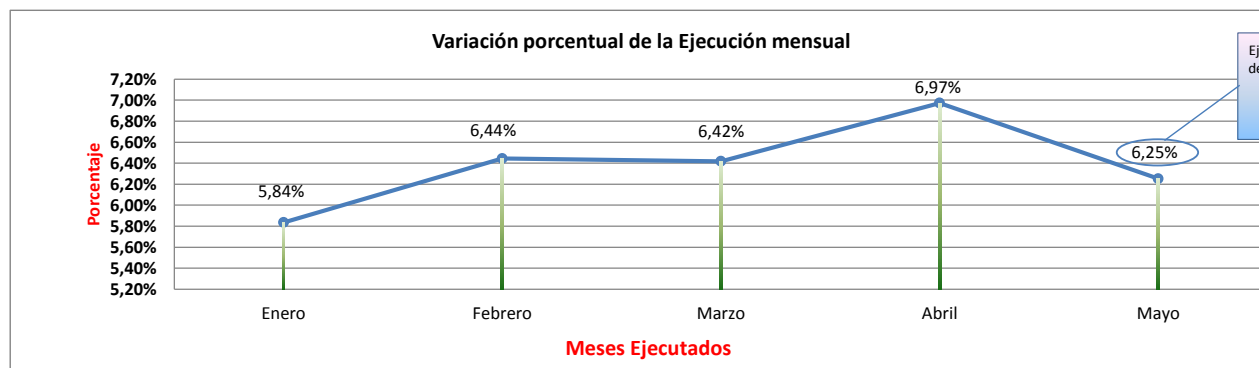
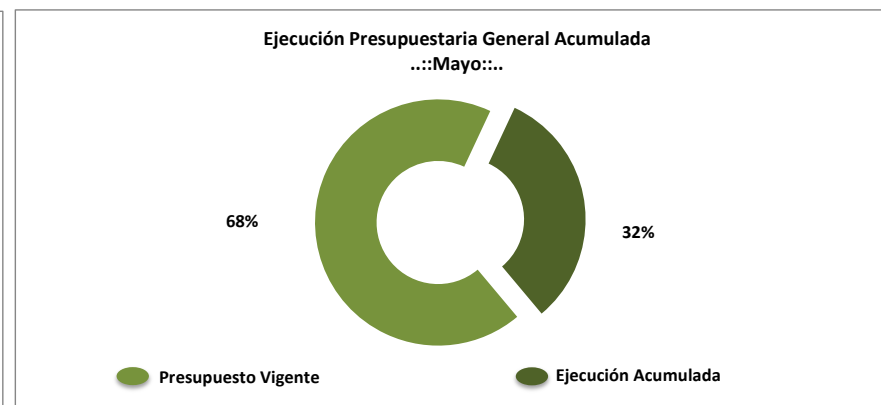
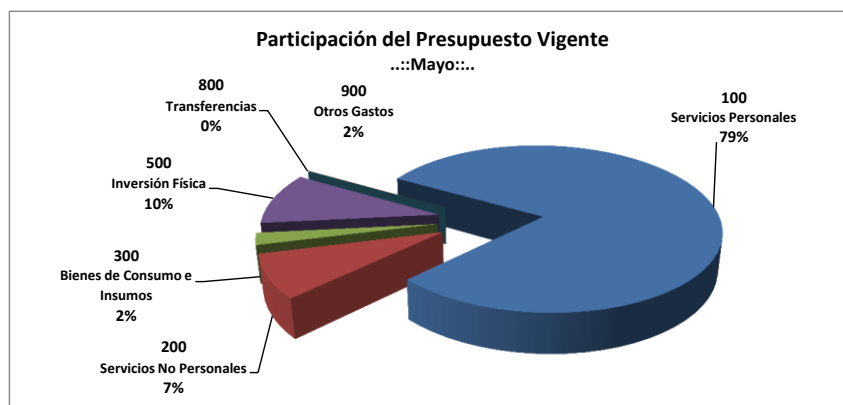




Ejecución Presupuestaria Mensual & Acumulada del Presupuesto Asignado al Ministerio de la Defensa Pública 2017
(En millones de Guaraníes)

Grupo	Descripción (Todas las Fuentes)	Presupuesto MDP -PJ 2017	Modificaciones (Disminución - Aumento)	Presupuesto Ajustado/ Vigente	Enero	Febrero	Marzo	Abril	Mayo	Acumulado	
										Total	%
100	Servicios Personales	211.329	-	211.329	14.411	14.517	14.926	14.568	14.650	73.072	35%
200	Servicios No Personales	21.831	5	21.836	878	2.167	1.702	1.286	1.364	7.397	34%
300	Bienes de Consumo e Insumos	6.028	13	6.041	214	435	414	339	516	1.919	32%
500	Inversión Física	26.351	-	26.351	-	-	6	2.277	76	2.360	9%
800	Transferencias	18	(18)	-	-	-	-	-	-	-	0%
900	Otros Gastos	101	-	101	-	-	-	54	3	57	57%
TOTAL GENERAL:		265.658	-	265.658	15.503	17.119	17.049	18.524	16.609	84.804	32%
Porcentaje de Ejecución Mensual					5,84%	6,44%	6,42%	6,97%	6,25%		
Variación Porcentual en la Ejecución Mensual					Base	0,10	0,00	0,09	-0,10		



LISTADO DE EJECUCION PRESUPUESTARIA POR EL OBJETO DEL GASTO
SOBRE MOVIMIENTOS DESDE EL 01/05/2017 AL 31/05/2017

Nivel de Impresión: '7. OBJETO'

Nivel: 13 hasta: 13 Entidad: 6 hasta: 6 Tipo: 0 hasta: 9 Programa: 0 hasta: 999 SubProg.: 0 hasta: 99 Proyecto: 0 hasta: 99 Objeto: 0 hasta: 999 Fuente: 0 hasta: 99 Org.Financ.: 0 hasta: 999 Dpt.: 0 hasta: 999

Grupo Sub-grupo Obj. F.F. O.F. País Dpt.	DESCRIPCION	PRESUPUESTO INICIAL	MODIFICACIONES	PRESUPUESTO VIGENTE	OBLIGADO	SALDO PRESUPUESTARIO	PAGADO	OBLIGACIONES PEND.DE PAGO	% EJEC
13	PODER JUDICIAL	265.657.658.163	0	265.657.658.163	16.609.181.903	249.048.476.260	16.805.295.133	- 196.113.230	6
6	MINISTERIO DE LA DEFENSA PUBLICA	265.657.658.163	0	265.657.658.163	16.609.181.903	249.048.476.260	16.805.295.133	- 196.113.230	6
Tipo:	1 PROGRAMAS DE ADMINISTRACION	49.782.447.283	- 941.726.715	48.840.720.568	3.005.683.645	45.835.036.923	2.832.682.126	173.001.519	6
Programa:	1 ADMINISTRACIÓN GENERAL	49.782.447.283	- 941.726.715	48.840.720.568	3.005.683.645	45.835.036.923	2.832.682.126	173.001.519	6
100	SERVICIOS PERSONALES	35.829.871.755	- 124.903.208	35.704.968.547	2.596.455.688	33.108.512.859	2.582.086.460	14.369.228	7
110	REMUNERACIONES BÁSICAS	21.207.917.055	0	21.207.917.055	1.561.206.975	19.646.710.080	1.536.928.460	24.278.515	7
111	10 1 1 99SUELDOS	19.114.538.820	0	19.114.538.820	1.533.356.975	17.581.181.845	1.509.078.460	24.278.515	8
113	10 1 1 99GASTOS DE REPRESENTACIÓN	462.000.000	0	462.000.000	27.850.000	434.150.000	27.850.000	0	6
114	10 1 1 99AGUINALDO	1.631.378.235	0	1.631.378.235	0	1.631.378.235	0	0	0
120	REMUNERACIONES TEMPORALES	996.827.572	0	996.827.572	67.682.985	929.144.587	71.550.237	- 3.867.252	7
123	10 1 1 99REMUNERACIÓN EXTRAORDINARIA	996.827.572	0	996.827.572	67.682.985	929.144.587	71.550.237	- 3.867.252	7
130	ASIGNACIONES COMPLEMENTARIAS	1.821.935.482	43.000.000	1.864.935.482	137.697.311	1.727.238.171	131.207.949	6.489.362	7
131	10 1 1 99SUBSIDIO FAMILIAR	50.000.000	0	50.000.000	0	50.000.000	0	0	0
133	10 1 1 99BONIFICACIONES Y GRATIFICACIONES	1.341.731.039	0	1.341.731.039	101.297.311	1.240.433.728	94.807.949	6.489.362	8
137	10 1 1 99GRATIFICACIONES POR SERVICIOS ESPECIALES	430.204.443	43.000.000	473.204.443	36.400.000	436.804.443	36.400.000	0	8
140	PERSONAL CONTRATADO	10.922.391.646	- 167.903.208	10.754.488.438	771.716.982	9.982.771.456	767.060.982	4.656.000	7
144	10 1 1 99JORNALES	9.441.551.646	- 464.468.703	8.977.082.943	651.332.632	8.325.750.311	636.776.632	14.556.000	7
145	10 1 1 99HONORARIOS PROFESIONALES	1.480.840.000	296.565.495	1.777.405.495	120.384.350	1.657.021.145	130.284.350	- 9.900.000	7
190	OTROS GASTOS DEL PERSONAL	880.800.000	0	880.800.000	58.151.435	822.648.565	75.338.832	- 17.187.397	7
191	10 1 1 99SUBSIDIO PARA LA SALUD	703.200.000	0	703.200.000	55.600.000	647.600.000	55.400.000	200.000	8
199	10 1 1 99OTROS GASTOS DEL PERSONAL	177.600.000	0	177.600.000	2.551.435	175.048.565	19.938.832	- 17.387.397	1
200	SERVICIOS NO PERSONALES	5.325.296.810	- 556.840.710	4.768.456.100	240.518.306	4.527.937.794	155.230.726	85.287.580	5
210	SERVICIOS BÁSICOS	188.568.169	0	188.568.169	30.126.368	158.441.801	15.054.091	15.072.277	16
210	10 1 1 99SERVICIOS BÁSICOS	188.568.169	0	188.568.169	30.126.368	158.441.801	15.054.091	15.072.277	16
220	TRANSPORTE Y ALMACENAJE	220.000.000	- 80.000.000	140.000.000	4.595.000	135.405.000	0	4.595.000	3
220	10 1 1 99TRANSPORTE Y ALMACENAJE	220.000.000	- 80.000.000	140.000.000	4.595.000	135.405.000	0	4.595.000	3
230	PASAJES Y VIÁTICOS	1.150.400.000	- 380.000.000	770.400.000	21.221.724	749.178.276	4.310.032	16.911.692	3
230	10 1 1 99PASAJES Y VIÁTICOS	1.150.400.000	- 380.000.000	770.400.000	21.221.724	749.178.276	4.310.032	16.911.692	3
240	GASTOS POR SERVICIOS DE ASEO, MANTENIMIENTO Y REPARACIONES	371.600.007	- 28.000.000	343.600.007	4.407.000	339.193.007	3.570.000	837.000	1
240	10 1 1 99GASTOS POR SERVICIOS DE ASEO, MANTENIMIENTO Y REPARACIONES	371.600.007	- 28.000.000	343.600.007	4.407.000	339.193.007	3.570.000	837.000	1
250	ALQUILERES Y DERECHOS	1.650.003.629	113.308.514	1.763.312.143	162.609.686	1.600.702.457	42.345.155	120.264.531	9
250	10 1 1 99ALQUILERES Y DERECHOS	1.650.003.629	113.308.514	1.763.312.143	162.609.686	1.600.702.457	42.345.155	120.264.531	9
260	SERVICIOS TÉCNICOS Y PROFESIONALES	613.265.603	191.163.306	804.428.909	2.752.080	801.676.829	19.656.000	- 16.903.920	0
260	10 1 1 99SERVICIOS TÉCNICOS Y PROFESIONALES	613.265.603	191.163.306	804.428.909	2.752.080	801.676.829	19.656.000	- 16.903.920	0
280	OTROS SERVICIOS EN GENERAL	431.459.402	- 153.312.530	278.146.872	11.993.948	266.152.924	69.257.948	- 57.264.000	4
280	10 1 1 99OTROS SERVICIOS EN GENERAL	431.459.402	- 153.312.530	278.146.872	11.993.948	266.152.924	69.257.948	- 57.264.000	4
290	SERVICIOS DE CAPACITACIÓN Y ADIESTRAMIENTO	700.000.000	- 220.000.000	480.000.000	2.812.500	477.187.500	1.037.500	1.775.000	1
290	10 1 1 99SERVICIOS DE CAPACITACIÓN Y ADIESTRAMIENTO	400.000.000	- 220.000.000	180.000.000	2.812.500	177.187.500	1.037.500	1.775.000	2
290	30 1 1 99SERVICIOS DE CAPACITACIÓN Y ADIESTRAMIENTO	300.000.000	0	300.000.000	0	300.000.000	0	0	0
300	BIENES DE CONSUMO E INSUMOS	1.889.106.871	- 242.806.982	1.646.299.889	168.709.651	1.477.590.238	42.963.920	125.745.731	10

LISTADO DE EJECUCION PRESUPUESTARIA POR EL OBJETO DEL GASTO
SOBRE MOVIMIENTOS DESDE EL 01/05/2017 AL 31/05/2017

Nivel de Impresión: '7. OBJETO'

Nivel: 13 hasta: 13 Entidad: 6 hasta: 6 Tipo: 0 hasta: 9 Programa: 0 hasta: 999 SubProg.: 0 hasta: 99 Proyecto: 0 hasta: 99 Objeto: 0 hasta: 999 Fuente: 0 hasta: 99 Org.Financ.: 0 hasta: 999 Dpt.: 0 hasta: 999

Grupo Sub-grupo Obj. F.F. O.F. País Dpt.	DESCRIPCION	PRESUPUESTO INICIAL	MODIFICACIONES	PRESUPUESTO VIGENTE	OBLIGADO	SALDO PRESUPUESTARIO	PAGADO	OBLIGACIONES PEND.DE PAGO	% EJEC
13 PODER JUDICIAL									
6 MINISTERIO DE LA DEFENSA PUBLICA		265.657.658.163	0	265.657.658.163	16.609.181.903	249.048.476.260	16.805.295.133	- 196.113.230	6
Tipo:	1 PROGRAMAS DE ADMINISTRACION	49.782.447.283	- 941.726.715	48.840.720.568	3.005.683.645	45.835.036.923	2.832.682.126	173.001.519	6
Programa:	1 ADMINISTRACIÓN GENERAL	49.782.447.283	- 941.726.715	48.840.720.568	3.005.683.645	45.835.036.923	2.832.682.126	173.001.519	6
	BIENES DE CONSUMO E INSUMOS								
	320 TEXTILES Y VESTUARIOS	32.093.333	- 3.400.000	28.693.333	0	28.693.333	0	0	0
320 10 1 1	99TEXTILES Y VESTUARIOS	32.093.333	- 3.400.000	28.693.333	0	28.693.333	0	0	0
	330 PRODUCTOS DE PAPEL, CARTÓN E IMPRESOS	158.320.000	- 2.600.000	155.720.000	0	155.720.000	34.017.000	- 34.017.000	0
330 10 1 1	99PRODUCTOS DE PAPEL, CARTÓN E IMPRESOS	158.320.000	- 2.600.000	155.720.000	0	155.720.000	34.017.000	- 34.017.000	0
	340 BIENES DE CONSUMO DE OFICINAS E INSUMOS	501.166.368	- 129.100.188	372.066.180	16.700.750	355.365.430	8.946.920	7.753.830	4
340 10 1 1	99BIENES DE CONSUMO DE OFICINAS E INSUMOS	501.166.368	- 129.100.188	372.066.180	16.700.750	355.365.430	8.946.920	7.753.830	4
	350 PRODUCTOS E INSTRUM. QUÍMICOS Y MEDICINALES	2.760.000	- 2.700.000	60.000	0	60.000	0	0	0
350 10 1 1	99PRODUCTOS E INSTRUM. QUÍMICOS Y MEDICINALES	2.760.000	- 2.700.000	60.000	0	60.000	0	0	0
	360 COMBUSTIBLES Y LUBRICANTES	1.084.187.500	- 30.603.394	1.053.584.106	152.008.901	901.575.205	0	152.008.901	14
360 10 1 1	99COMBUSTIBLES Y LUBRICANTES	1.084.187.500	- 30.603.394	1.053.584.106	152.008.901	901.575.205	0	152.008.901	14
	390 OTROS BIENES DE CONSUMO	110.579.670	- 74.403.400	36.176.270	0	36.176.270	0	0	0
390 10 1 1	99OTROS BIENES DE CONSUMO	110.579.670	- 74.403.400	36.176.270	0	36.176.270	0	0	0
	500 INVERSION FÍSICA	6.653.864.403	0	6.653.864.403	0	6.653.864.403	0	0	0
	520 CONSTRUCCIONES	6.016.653.303	0	6.016.653.303	0	6.016.653.303	0	0	0
520 10 1 1	99CONSTRUCCIONES	6.016.653.303	0	6.016.653.303	0	6.016.653.303	0	0	0
	530 ADQUISICIONES DE MAQUINARIAS, EQUIPOS Y HERRAMIENTAS EN GENERAL	10.500.000	0	10.500.000	0	10.500.000	0	0	0
530 10 1 1	99ADQUISICIONES DE MAQUINARIAS, EQUIPOS Y HERRAMIENTAS EN GENERAL	10.500.000	0	10.500.000	0	10.500.000	0	0	0
	540 ADQUISICIONES DE EQUIPOS DE OFICINA Y COMPUTACION	586.273.100	- 300.000.000	286.273.100	0	286.273.100	0	0	0
540 10 1 1	99ADQUISICIONES DE EQUIPOS DE OFICINA Y COMPUTACION	586.273.100	- 300.000.000	286.273.100	0	286.273.100	0	0	0
	570 ADQUISICIÓN DE ACTIVOS INTANGIBLES	40.438.000	300.000.000	340.438.000	0	340.438.000	0	0	0
570 10 1 1	99ADQUISICIÓN DE ACTIVOS INTANGIBLES	40.438.000	300.000.000	340.438.000	0	340.438.000	0	0	0
	800 TRANSFERENCIAS	17.175.815	- 17.175.815	0	0	0	0	0	100
	840 TRANSFERENCIAS CORRIENTES AL SECTOR PRIVADO	17.175.815	- 17.175.815	0	0	0	0	0	100
845 10 1 1	99INDEMNIZACIONES	17.175.815	- 17.175.815	0	0	0	0	0	100
	900 OTROS GASTOS	67.131.629	0	67.131.629	0	67.131.629	52.401.020	- 52.401.020	0
	910 PAGO DE IMPUESTOS, TASAS, GASTOS JUDICIALES Y OTROS	67.131.629	0	67.131.629	0	67.131.629	52.401.020	- 52.401.020	0
910 10 1 1	99PAGO DE IMPUESTOS, TASAS, GASTOS JUDICIALES Y OTROS	67.131.629	0	67.131.629	0	67.131.629	52.401.020	- 52.401.020	0
Tipo:	2 PROGRAMAS DE ACCIÓN	215.875.210.880	941.726.715	216.816.937.595	13.603.498.258	203.213.439.337	13.972.613.007	- 369.114.749	6
Programa:	1 SERVICIOS SOCIALES DE CALIDAD	215.875.210.880	941.726.715	216.816.937.595	13.603.498.258	203.213.439.337	13.972.613.007	- 369.114.749	6

LISTADO DE EJECUCION PRESUPUESTARIA POR EL OBJETO DEL GASTO
SOBRE MOVIMIENTOS DESDE EL 01/05/2017 AL 31/05/2017

Nivel de Impresión: '7. OBJETO'

Nivel: 13 hasta: 13 Entidad: 6 hasta: 6 Tipo: 0 hasta: 9 Programa: 0 hasta: 999 SubProg.: 0 hasta: 99 Proyecto: 0 hasta: 99 Objeto: 0 hasta: 999 Fuente: 0 hasta: 99 Org.Financ.: 0 hasta: 999 Dpt.: 0 hasta: 999

Grupo Sub-grupo Obj. F.F. O.F. País Dpt.	DESCRIPCION	PRESUPUESTO INICIAL	MODIFICACIONES	PRESUPUESTO VIGENTE	OBLIGADO	SALDO PRESUPUESTARIO	PAGADO	OBLIGACIONES PEND.DE PAGO	% EJEC
13 PODER JUDICIAL									
6 MINISTERIO DE LA DEFENSA PUBLICA		265.657.658.163	0	265.657.658.163	16.609.181.903	249.048.476.260	16.805.295.133	- 196.113.230	6
Tipo:	2 PROGRAMAS DE ACCIÓN	215.875.210.880	941.726.715	216.816.937.595	13.603.498.258	203.213.439.337	13.972.613.007	- 369.114.749	6
Programa:	1 SERVICIOS SOCIALES DE CALIDAD	215.875.210.880	941.726.715	216.816.937.595	13.603.498.258	203.213.439.337	13.972.613.007	- 369.114.749	6
100 SERVICIOS PERSONALES		175.499.257.443	124.903.208	175.624.160.651	12.053.754.774	163.570.405.877	11.265.489.574	788.265.200	7
110 REMUNERACIONES BÁSICAS		164.182.873.725	0	164.182.873.725	11.155.756.530	153.027.117.195	10.361.228.035	794.528.495	7
111 10 1 1	99SUELDOS	136.178.421.900	0	136.178.421.900	10.121.381.530	126.057.040.370	8.457.978.035	1.663.403.495	7
113 10 1 1	99GASTOS DE REPRESENTACIÓN	15.375.000.000	0	15.375.000.000	1.034.375.000	14.340.625.000	1.903.250.000	- 868.875.000	7
114 10 1 1	99AGUINALDO	12.629.451.825	0	12.629.451.825	0	12.629.451.825	0	0	0
120 REMUNERACIONES TEMPORALES		311.143.718	0	311.143.718	23.140.806	288.002.912	43.373.116	- 20.232.310	7
123 10 1 1	99REMUNERACIÓN EXTRAORDINARIA	311.143.718	0	311.143.718	23.140.806	288.002.912	43.373.116	- 20.232.310	7
130 ASIGNACIONES COMPLEMENTARIAS		99.180.000	0	99.180.000	14.850.660	84.329.340	10.381.645	4.469.015	15
131 10 1 1	99SUBSIDIO FAMILIAR	99.180.000	0	99.180.000	14.850.660	84.329.340	10.381.645	4.469.015	15
140 PERSONAL CONTRATADO		7.066.460.000	124.903.208	7.191.363.208	537.806.778	6.653.556.430	529.306.778	8.500.000	7
144 10 1 1	99JORNALES	2.352.800.000	222.848.804	2.575.648.804	195.081.778	2.380.567.026	186.581.778	8.500.000	8
145 10 1 1	99HONORARIOS PROFESIONALES	4.713.660.000	- 97.945.596	4.615.714.404	342.725.000	4.272.989.404	342.725.000	0	7
190 OTROS GASTOS DEL PERSONAL		3.839.600.000	0	3.839.600.000	322.200.000	3.517.400.000	321.200.000	1.000.000	8
191 10 1 1	99SUBSIDIO PARA LA SALUD	3.804.000.000	0	3.804.000.000	322.200.000	3.481.800.000	321.200.000	1.000.000	8
199 10 1 1	99OTROS GASTOS DEL PERSONAL	35.600.000	0	35.600.000	0	35.600.000	0	0	0
200 SERVICIOS NO PERSONALES		16.505.427.587	561.893.694	17.067.321.281	1.123.577.412	15.943.743.869	1.684.549.667	- 560.972.255	7
210 SERVICIOS BÁSICOS		1.155.000.000	0	1.155.000.000	89.664.270	1.065.335.730	56.421.930	33.242.340	8
210 10 1 1	99SERVICIOS BÁSICOS	1.155.000.000	0	1.155.000.000	89.664.270	1.065.335.730	56.421.930	33.242.340	8
220 TRANSPORTE Y ALMACENAJE		24.000.000	- 10.000.000	14.000.000	440.000	13.560.000	440.000	0	3
220 10 1 1	99TRANSPORTE Y ALMACENAJE	24.000.000	- 10.000.000	14.000.000	440.000	13.560.000	440.000	0	3
230 PASAJES Y VIÁTICOS		2.258.000.000	- 9.000.000	2.249.000.000	225.560.170	2.023.439.830	264.455.797	- 38.895.627	10
230 10 1 1	99PASAJES Y VIÁTICOS	2.258.000.000	- 9.000.000	2.249.000.000	225.560.170	2.023.439.830	264.455.797	- 38.895.627	10
240 GASTOS POR SERVICIOS DE ASEO, MANTENIMIENTO Y REPARACIONES		992.232.627	- 360.455.473	631.777.154	9.315.000	622.462.154	0	9.315.000	1
240 10 1 1	99GASTOS POR SERVICIOS DE ASEO, MANTENIMIENTO Y REPARACIONES	992.232.627	- 360.455.473	631.777.154	9.315.000	622.462.154	0	9.315.000	1
250 ALQUILERES Y DERECHOS		8.673.171.000	1.516.887.745	10.190.058.745	687.667.003	9.502.391.742	1.034.326.401	- 346.659.398	7
250 10 1 1	99ALQUILERES Y DERECHOS	8.673.171.000	1.516.887.745	10.190.058.745	687.667.003	9.502.391.742	1.034.326.401	- 346.659.398	7
260 SERVICIOS TÉCNICOS Y PROFESIONALES		1.142.169.660	- 112.617.795	1.029.551.865	61.729.469	967.822.396	31.235.839	30.493.630	6
260 10 1 1	99SERVICIOS TÉCNICOS Y PROFESIONALES	1.142.169.660	- 112.617.795	1.029.551.865	61.729.469	967.822.396	31.235.839	30.493.630	6
280 OTROS SERVICIOS EN GENERAL		1.630.054.300	- 432.120.783	1.197.933.517	45.951.500	1.151.982.017	296.824.700	- 250.873.200	4
280 10 1 1	99OTROS SERVICIOS EN GENERAL	1.630.054.300	- 432.120.783	1.197.933.517	45.951.500	1.151.982.017	296.824.700	- 250.873.200	4
290 SERVICIOS DE CAPACITACIÓN Y ADIESTRAMIENTO		630.800.000	- 30.800.000	600.000.000	3.250.000	596.750.000	845.000	2.405.000	1
290 10 1 1	99SERVICIOS DE CAPACITACIÓN Y ADIESTRAMIENTO	330.800.000	- 30.800.000	300.000.000	3.250.000	296.750.000	845.000	2.405.000	1
290 30 1 1	99SERVICIOS DE CAPACITACIÓN Y ADIESTRAMIENTO	300.000.000	0	300.000.000	0	300.000.000	0	0	0
300 BIENES DE CONSUMO E INSUMOS		4.139.390.758	255.672.740	4.395.063.498	347.481.072	4.047.582.426	284.799.337	62.681.735	8
330 PRODUCTOS DE PAPEL, CARTÓN E IMPRESOS		177.800.000	42.649.500	220.449.500	2.257.790	218.191.710	2.257.790	0	1
330 10 1 1	99PRODUCTOS DE PAPEL, CARTÓN E IMPRESOS	177.800.000	42.649.500	220.449.500	2.257.790	218.191.710	2.257.790	0	1
340		220.347.000	239.523.240	459.870.240	30.180.804	429.689.436	9.780.804	20.400.000	7

LISTADO DE EJECUCION PRESUPUESTARIA POR EL OBJETO DEL GASTO
SOBRE MOVIMIENTOS DESDE EL 01/05/2017 AL 31/05/2017

Nivel de Impresión: '7. OBJETO'

Nivel: 13 hasta: 13 Entidad: 6 hasta: 6 Tipo: 0 hasta: 9 Programa: 0 hasta: 999 SubProg.: 0 hasta: 99 Proyecto: 0 hasta: 99 Objeto: 0 hasta: 999 Fuente: 0 hasta: 99 Org.Financ.: 0 hasta: 999 Dpt.: 0 hasta: 999

Grupo Sub-grupo Obj. F.F. O.F. País Dpt.	DESCRIPCION	PRESUPUESTO INICIAL	MODIFICACIONES	PRESUPUESTO VIGENTE	OBLIGADO	SALDO PRESUPUESTARIO	PAGADO	OBLIGACIONES PEND.DE PAGO	% EJEC
13 PODER JUDICIAL									
6 MINISTERIO DE LA DEFENSA PUBLICA		265.657.658.163	0	265.657.658.163	16.609.181.903	249.048.476.260	16.805.295.133	- 196.113.230	6
Tipo:	2 PROGRAMAS DE ACCIÓN	215.875.210.880	941.726.715	216.816.937.595	13.603.498.258	203.213.439.337	13.972.613.007	- 369.114.749	6
Programa:	1 SERVICIOS SOCIALES DE CALIDAD	215.875.210.880	941.726.715	216.816.937.595	13.603.498.258	203.213.439.337	13.972.613.007	- 369.114.749	6
BIENES DE CONSUMO E INSUMOS									
340 BIENES DE CONSUMO DE OFICINAS E INSUMOS									
340 10 1 1	99BIENES DE CONSUMO DE OFICINAS E INSUMOS	220.347.000	239.523.240	459.870.240	30.180.804	429.689.436	9.780.804	20.400.000	7
350 PRODUCTOS E INSTRUM. QUÍMICOS Y MEDICINALES									
350 10 1 1	99PRODUCTOS E INSTRUM. QUÍMICOS Y MEDICINALES	21.562.500	- 1.500.000	20.062.500	1.877.425	18.185.075	1.877.425	0	9
360 COMBUSTIBLES Y LUBRICANTES									
360 10 1 1	99COMBUSTIBLES Y LUBRICANTES	3.669.681.258	0	3.669.681.258	313.165.053	3.356.516.205	270.883.318	42.281.735	9
390 OTROS BIENES DE CONSUMO									
390 10 1 1	99OTROS BIENES DE CONSUMO	50.000.000	- 25.000.000	25.000.000	0	25.000.000	0	0	0
500 INVERSION FÍSICA									
520 CONSTRUCCIONES									
520 10 1 1	99CONSTRUCCIONES	11.864.058.518	0	11.864.058.518	0	11.864.058.518	0	0	0
530 ADQUISICIONES DE MAQUINARIAS, EQUIPOS Y HERRAMIENTAS EN GENERAL									
530 10 1 1	99ADQUISICIONES DE MAQUINARIAS, EQUIPOS Y HERRAMIENTAS EN GENERAL	934.182.600	444.460.829	1.378.643.429	0	1.378.643.429	369.557.939	- 369.557.939	0
540 ADQUISICIONES DE EQUIPOS DE OFICINA Y COMPUTACION									
540 10 1 1	99ADQUISICIONES DE EQUIPOS DE OFICINA Y COMPUTACION	6.810.071.178	- 514.402.789	6.295.668.389	75.985.000	6.219.683.389	368.216.490	- 292.231.490	1
570 ADQUISICIÓN DE ACTIVOS INTANGIBLES									
570 10 1 1	99ADQUISICIÓN DE ACTIVOS INTANGIBLES	88.450.000	69.941.960	158.391.960	0	158.391.960	0	0	0
800 TRANSFERENCIAS									
800 10 1 1	99TRANSFERENCIAS	742.927	- 742.927	0	0	0	0	0	100
840 TRANSFERENCIAS CORRIENTES AL SECTOR PRIVADO									
840 10 1 1	99TRANSFERENCIAS CORRIENTES AL SECTOR PRIVADO	742.927	- 742.927	0	0	0	0	0	100
900 OTROS GASTOS									
900 10 1 1	99OTROS GASTOS	33.629.869	0	33.629.869	2.700.000	30.929.869	0	2.700.000	8
910 PAGO DE IMPUESTOS, TASAS, GASTOS JUDICIALES Y OTROS									
910 10 1 1	99PAGO DE IMPUESTOS, TASAS, GASTOS JUDICIALES Y OTROS	21.129.869	0	21.129.869	2.700.000	18.429.869	0	2.700.000	13
960 DEUDAS PENDIENTES DE PAGO DE GASTOS CORRIENTES DE EJERCICIOS ANTERIORES									
960 10 1 1	99DEUDAS PENDIENTES DE PAGO DE GASTOS CORRIENTES DE EJERCICIOS ANTERIORES	12.500.000	0	12.500.000	0	12.500.000	0	0	0
Total General:		265.657.658.163	0	265.657.658.163	16.609.181.903	249.048.476.260	16.805.295.133	- 196.113.230	

**EJECUCION DE INGRESOS POR ENTIDAD Y FUENTE
DEL MES DE ENERO AL MES DE MAYO**

ENTIDAD : 13 6 MINISTERIO DE LA DEFENSA PUBLICA

ORIGEN DE RECURSO	DETALLE DEL ORIGEN	DESCRIPCION	PRESUPUESTO INICIAL	MODIFICACIONES	PRESUPUESTO VIGENTE	INGRESOS DEVENGADOS	INGRESOS RECAUDADOS	POR RECIBIR
Fuente de Financiamiento : 10		RECURSOS DEL TESORO						
151	10 RECURSOS DEL TESORO		238.707.031.464	0	238.707.031.464	0	0	0
221	10 RECURSOS DEL TESORO		26.350.626.699	0	26.350.626.699	0	0	0
TOTALES :			265.057.658.163	0	265.057.658.163	0	0	0

ORIGEN DE RECURSO	DETALLE DEL ORIGEN	DESCRIPCION	PRESUPUESTO INICIAL	MODIFICACIONES	PRESUPUESTO VIGENTE	INGRESOS DEVENGADOS	INGRESOS RECAUDADOS	POR RECIBIR
Fuente de Financiamiento : 30		RECURSOS INSTITUCIONALES						
133	1 MULTAS		600.000.000	0	600.000.000	0	0	0
TOTALES :			600.000.000	0	600.000.000	0	0	0