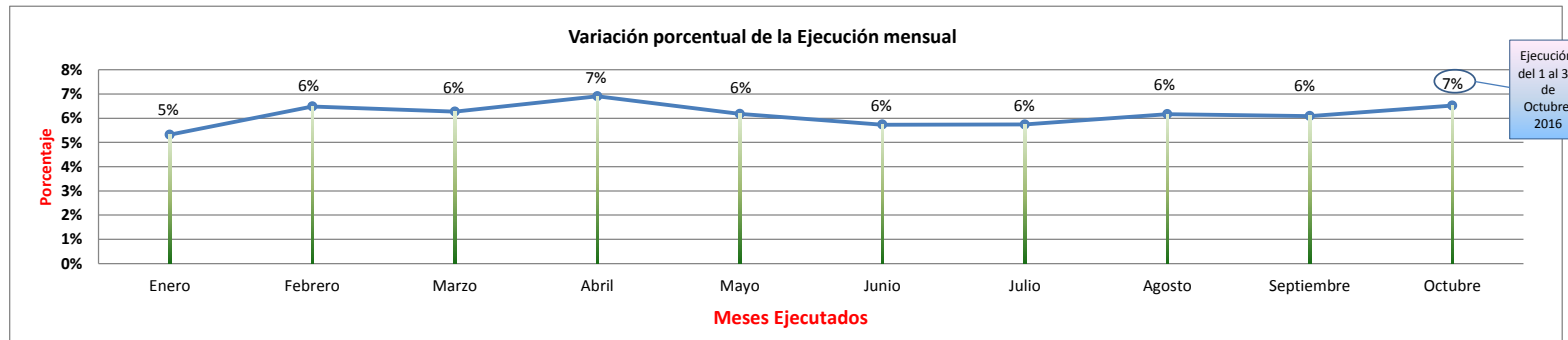
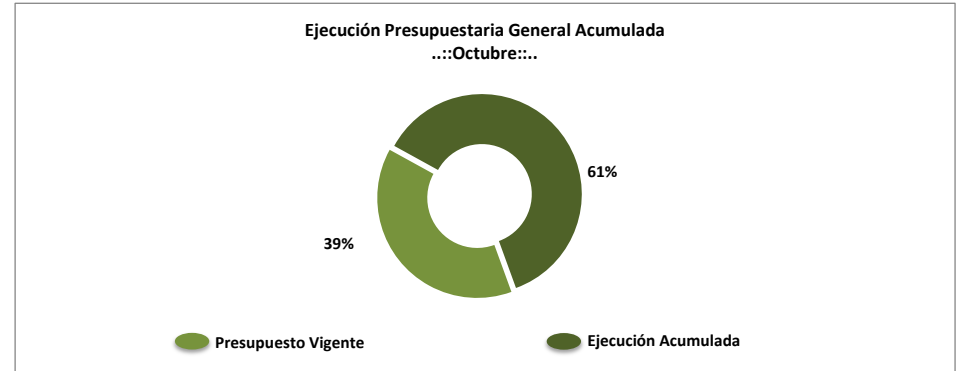
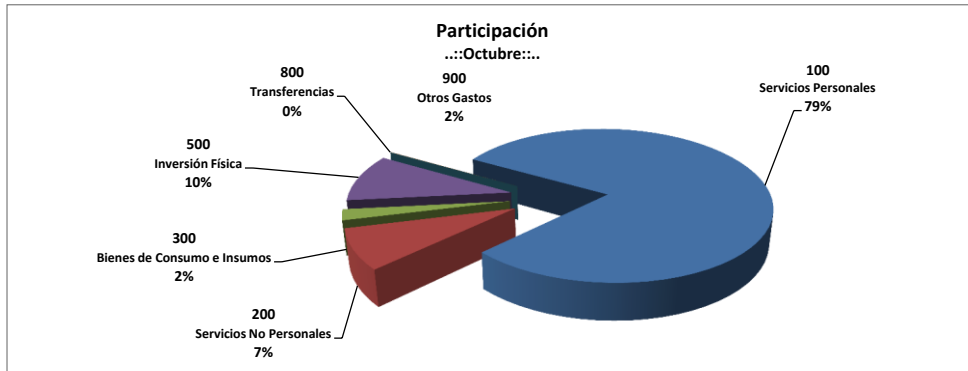




Ejecución Presupuestaria Mensual & Acumulada del Presupuesto Asignado al Ministerio de la Defensa Pública 2016  
(En millones de Guaraníes)

Grupo	Descripción (Todas las Fuentes)	Presupuesto MDP -PJ 2016	Modificaciones (Disminución - Aumento)	Presupuesto Ajustado/ Vigente	Enero	Febrero	Marzo	Abril	Mayo	Junio	Julio	Agosto	Septiembre	Octubre	Acumulado				
															Total	%			
100	Servicios Personales	209.929	1.400	211.329	14.068	14.303	14.253	14.259	14.202	14.157	14.184	14.263	14.467	14.670	142.826	68%			
200	Servicios No Personales	17.394	4.524	21.918	70	2.139	2.041	1.035	1.160	1.062	64	693	1.456	1.348	11.069	51%			
300	Bienes de Consumo e Insumos	5.991	(50)	5.941	-	568	380	63	203	22	11	202	271	317	2.038	34%			
500	Inversión Física	26.351	-	26.351	-	221	-	3.000	800	-	1.000	1.212	-	1.000	7.233	27%			
800	Transferencias	1.000	(982)	18	-	-	-	-	-	-	-	-	-	-	-	0%			
900	Otros Gastos	4.993	(4.892)	101	-	4	2	7	42	-	0	13	(13)	-	55	55%			
<b>TOTAL GENERAL:</b>					<b>265.658</b>	<b>-</b>	<b>265.658</b>	<b>14.138</b>	<b>17.235</b>	<b>16.676</b>	<b>18.364</b>	<b>16.408</b>	<b>15.241</b>	<b>15.259</b>	<b>16.383</b>	<b>16.182</b>	<b>17.335</b>	<b>163.222</b>	<b>61%</b>
Porcentaje de Ejecución Mensual					5%	6%	6%	7%	6%	6%	6%	6%	6%	6%	7%				
Variación Porcentual en la Ejecución Mensual					Base	0,22	-0,03	0,10	-0,11	-0,07	0,00	0,07	-0,01	0,07					



**LISTADO DE EJECUCION PRESUPUESTARIA POR EL OBJETO DEL GASTO**  
**SOBRE MOVIMIENTOS DESDE EL 01/10/2016 AL 31/10/2016**

**Nivel de Impresión: '7. OBJETO'**

Nivel: 13 hasta: 13 Entidad: 6 hasta: 6 Tipo: 0 hasta: 9 Programa: 0 hasta: 999 SubProg.: 0 hasta: 99 Proyecto: 0 hasta: 99 Objeto: 0 hasta: 999 Fuente: 0 hasta: 99 Org.Financ.: 0 hasta: 999 Dpt.: 0 hasta: 999

Grupo Sub-grupo Obj. F.F. O.F. País Dpt.	DESCRIPCION	PRESUPUESTO INICIAL	MODIFICACIONES	PRESUPUESTO VIGENTE	OBLIGADO	SALDO PRESUPUESTARIO	PAGADO	OBLIGACIONES PEND.DE PAGO	% EJEC
<b>13</b>	<b>PODER JUDICIAL</b>	<b>265.657.658.163</b>	<b>0</b>	<b>265.657.658.163</b>	<b>17.335.399.083</b>	<b>248.322.259.080</b>	<b>16.687.116.608</b>	<b>648.282.475</b>	<b>7</b>
<b>6</b>	<b>MINISTERIO DE LA DEFENSA PUBLICA</b>	<b>265.657.658.163</b>	<b>0</b>	<b>265.657.658.163</b>	<b>17.335.399.083</b>	<b>248.322.259.080</b>	<b>16.687.116.608</b>	<b>648.282.475</b>	<b>7</b>
<b>Tipo:</b>	<b>1 PROGRAMAS DE ADMINISTRACION</b>	<b>49.590.432.325</b>	<b>299.734.571</b>	<b>49.890.166.896</b>	<b>3.049.304.610</b>	<b>46.840.862.286</b>	<b>3.513.426.333</b>	<b>- 464.121.723</b>	<b>6</b>
<b>Programa:</b>	<b>1 ADMINISTRACIÓN GENERAL</b>	<b>49.590.432.325</b>	<b>299.734.571</b>	<b>49.890.166.896</b>	<b>3.049.304.610</b>	<b>46.840.862.286</b>	<b>3.513.426.333</b>	<b>- 464.121.723</b>	<b>6</b>
<b>100</b>	<b>SERVICIOS PERSONALES</b>	<b>33.840.871.755</b>	<b>1.989.000.000</b>	<b>35.829.871.755</b>	<b>2.655.246.968</b>	<b>33.174.624.787</b>	<b>2.654.206.602</b>	<b>1.040.366</b>	<b>7</b>
<b>110</b>	<b>REMUNERACIONES BÁSICAS</b>	<b>21.207.917.055</b>	<b>0</b>	<b>21.207.917.055</b>	<b>1.547.901.195</b>	<b>19.660.015.860</b>	<b>1.542.491.410</b>	<b>5.409.785</b>	<b>7</b>
111	10 1 1 99SUELDOS	19.114.538.820	0	19.114.538.820	1.513.276.195	17.601.262.625	1.507.866.410	5.409.785	8
113	10 1 1 99GASTOS DE REPRESENTACIÓN	462.000.000	0	462.000.000	34.625.000	427.375.000	34.625.000	0	7
114	10 1 1 99AGUINALDO	1.631.378.235	0	1.631.378.235	0	1.631.378.235	0	0	0
<b>120</b>	<b>REMUNERACIONES TEMPORALES</b>	<b>746.827.572</b>	<b>250.000.000</b>	<b>996.827.572</b>	<b>48.681.980</b>	<b>948.145.592</b>	<b>85.774.127</b>	<b>- 37.092.147</b>	<b>5</b>
123	10 1 1 99REMUNERACIÓN EXTRAORDINARIA	746.827.572	250.000.000	996.827.572	48.681.980	948.145.592	85.774.127	- 37.092.147	5
<b>130</b>	<b>ASIGNACIONES COMPLEMENTARIAS</b>	<b>840.935.482</b>	<b>1.123.000.000</b>	<b>1.963.935.482</b>	<b>126.329.414</b>	<b>1.837.606.068</b>	<b>126.536.416</b>	<b>- 207.002</b>	<b>6</b>
131	10 1 1 99SUBSIDIO FAMILIAR	50.000.000	0	50.000.000	1.131.100	48.868.900	1.000.000	131.100	2
133	10 1 1 99BONIFICACIONES Y GRATIFICACIONES	483.731.039	1.000.000.000	1.483.731.039	92.798.314	1.390.932.725	92.336.416	461.898	6
137	10 1 1 99GRATIFICACIONES POR SERVICIOS ESPECIALES	307.204.443	123.000.000	430.204.443	32.400.000	397.804.443	33.200.000	- 800.000	8
<b>140</b>	<b>PERSONAL CONTRATADO</b>	<b>10.306.391.646</b>	<b>616.000.000</b>	<b>10.922.391.646</b>	<b>876.397.157</b>	<b>10.045.994.489</b>	<b>827.638.182</b>	<b>48.758.975</b>	<b>8</b>
144	10 1 1 99JORNALES	8.815.551.646	626.000.000	9.441.551.646	758.973.824	8.682.577.822	707.570.000	51.403.824	8
145	10 1 1 99HONORARIOS PROFESIONALES	1.490.840.000	- 10.000.000	1.480.840.000	117.423.333	1.363.416.667	120.068.182	- 2.644.849	8
<b>190</b>	<b>OTROS GASTOS DEL PERSONAL</b>	<b>738.800.000</b>	<b>0</b>	<b>738.800.000</b>	<b>55.937.222</b>	<b>682.862.778</b>	<b>71.766.467</b>	<b>- 15.829.245</b>	<b>8</b>
191	10 1 1 99SUBSIDIO PARA LA SALUD	703.200.000	0	703.200.000	55.200.000	648.000.000	55.400.000	- 200.000	8
199	10 1 1 99OTROS GASTOS DEL PERSONAL	35.600.000	0	35.600.000	737.222	34.862.778	16.366.467	- 15.629.245	2
<b>200</b>	<b>SERVICIOS NO PERSONALES</b>	<b>4.713.961.401</b>	<b>738.956.742</b>	<b>5.452.918.143</b>	<b>226.076.591</b>	<b>5.226.841.552</b>	<b>464.622.431</b>	<b>- 238.545.840</b>	<b>4</b>
<b>210</b>	<b>SERVICIOS BÁSICOS</b>	<b>188.568.169</b>	<b>0</b>	<b>188.568.169</b>	<b>0</b>	<b>188.568.169</b>	<b>0</b>	<b>0</b>	<b>0</b>
210	10 1 1 99SERVICIOS BÁSICOS	188.568.169	0	188.568.169	0	188.568.169	0	0	0
<b>220</b>	<b>TRANSPORTE Y ALMACENAJE</b>	<b>220.000.000</b>	<b>0</b>	<b>220.000.000</b>	<b>5.704.000</b>	<b>214.296.000</b>	<b>2.064.000</b>	<b>3.640.000</b>	<b>3</b>
220	10 1 1 99TRANSPORTE Y ALMACENAJE	220.000.000	0	220.000.000	5.704.000	214.296.000	2.064.000	3.640.000	3
<b>230</b>	<b>PASAJES Y VIÁTICOS</b>	<b>500.000.000</b>	<b>750.400.000</b>	<b>1.250.400.000</b>	<b>64.069.410</b>	<b>1.186.330.590</b>	<b>67.969.462</b>	<b>- 3.900.052</b>	<b>5</b>
230	10 1 1 99PASAJES Y VIÁTICOS	500.000.000	750.400.000	1.250.400.000	64.069.410	1.186.330.590	67.969.462	- 3.900.052	5
<b>240</b>	<b>GASTOS POR SERVICIOS DE ASEO, MANTENIMIENTO Y REPARACIONES</b>	<b>384.533.340</b>	<b>0</b>	<b>384.533.340</b>	<b>2.675.000</b>	<b>381.858.340</b>	<b>2.675.000</b>	<b>0</b>	<b>1</b>
240	10 1 1 99GASTOS POR SERVICIOS DE ASEO, MANTENIMIENTO Y REPARACIONES	384.533.340	0	384.533.340	2.675.000	381.858.340	2.675.000	0	1
<b>250</b>	<b>ALQUILERES Y DERECHOS</b>	<b>1.368.000.000</b>	<b>282.003.629</b>	<b>1.650.003.629</b>	<b>118.428.181</b>	<b>1.531.575.448</b>	<b>203.560.000</b>	<b>- 85.131.819</b>	<b>7</b>
250	10 1 1 99ALQUILERES Y DERECHOS	1.368.000.000	282.003.629	1.650.003.629	118.428.181	1.531.575.448	203.560.000	- 85.131.819	7
<b>260</b>	<b>SERVICIOS TÉCNICOS Y PROFESIONALES</b>	<b>1.119.117.232</b>	<b>- 491.163.629</b>	<b>627.953.603</b>	<b>200.000</b>	<b>627.753.603</b>	<b>113.798.109</b>	<b>- 113.598.109</b>	<b>0</b>
260	10 1 1 99SERVICIOS TÉCNICOS Y PROFESIONALES	1.119.117.232	- 491.163.629	627.953.603	200.000	627.753.603	113.798.109	- 113.598.109	0
<b>280</b>	<b>OTROS SERVICIOS EN GENERAL</b>	<b>233.742.660</b>	<b>197.716.742</b>	<b>431.459.402</b>	<b>0</b>	<b>431.459.402</b>	<b>2.981.460</b>	<b>- 2.981.460</b>	<b>0</b>
280	10 1 1 99OTROS SERVICIOS EN GENERAL	233.742.660	197.716.742	431.459.402	0	431.459.402	2.981.460	- 2.981.460	0
<b>290</b>	<b>SERVICIOS DE CAPACITACIÓN Y ADIESTRAMIENTO</b>	<b>700.000.000</b>	<b>0</b>	<b>700.000.000</b>	<b>35.000.000</b>	<b>665.000.000</b>	<b>71.574.400</b>	<b>- 36.574.400</b>	<b>5</b>
290	10 1 1 99SERVICIOS DE CAPACITACIÓN Y ADIESTRAMIENTO	400.000.000	0	400.000.000	0	400.000.000	1.574.400	- 1.574.400	0
290	30 1 1 99SERVICIOS DE CAPACITACIÓN Y ADIESTRAMIENTO	300.000.000	0	300.000.000	35.000.000	265.000.000	70.000.000	- 35.000.000	12
<b>300</b>	<b>BIENES DE CONSUMO E INSUMOS</b>	<b>1.852.325.538</b>	<b>9.160.000</b>	<b>1.861.485.538</b>	<b>167.981.051</b>	<b>1.693.504.487</b>	<b>48.222.300</b>	<b>119.758.751</b>	<b>9</b>

**LISTADO DE EJECUCION PRESUPUESTARIA POR EL OBJETO DEL GASTO**  
**SOBRE MOVIMIENTOS DESDE EL 01/10/2016 AL 31/10/2016**

**Nivel de Impresión: '7. OBJETO'**

Nivel: 13 hasta: 13 Entidad: 6 hasta: 6 Tipo: 0 hasta: 9 Programa: 0 hasta: 999 SubProg.: 0 hasta: 99 Proyecto: 0 hasta: 99 Objeto: 0 hasta: 999 Fuente: 0 hasta: 99 Org.Financ.: 0 hasta: 999 Dpt.: 0 hasta: 999

Grupo Sub-grupo Obj. F.F. O.F. País Dpt.	DESCRIPCION	PRESUPUESTO INICIAL	MODIFICACIONES	PRESUPUESTO VIGENTE	OBLIGADO	SALDO PRESUPUESTARIO	PAGADO	OBLIGACIONES PEND.DE PAGO	% EJEC
<b>13 PODER JUDICIAL</b>									
<b>6 MINISTERIO DE LA DEFENSA PUBLICA</b>		<b>265.657.658.163</b>	<b>0</b>	<b>265.657.658.163</b>	<b>17.335.399.083</b>	<b>248.322.259.080</b>	<b>16.687.116.608</b>	<b>648.282.475</b>	<b>7</b>
<b>Tipo:</b>	<b>1 PROGRAMAS DE ADMINISTRACION</b>	<b>49.590.432.325</b>	<b>299.734.571</b>	<b>49.890.166.896</b>	<b>3.049.304.610</b>	<b>46.840.862.286</b>	<b>3.513.426.333</b>	<b>- 464.121.723</b>	<b>6</b>
<b>Programa:</b>	<b>1 ADMINISTRACIÓN GENERAL</b>	<b>49.590.432.325</b>	<b>299.734.571</b>	<b>49.890.166.896</b>	<b>3.049.304.610</b>	<b>46.840.862.286</b>	<b>3.513.426.333</b>	<b>- 464.121.723</b>	<b>6</b>
	<b>BIENES DE CONSUMO E INSUMOS</b>								
	<b>320 TEXTILES Y VESTUARIOS</b>	<b>0</b>	<b>9.160.000</b>	<b>9.160.000</b>	<b>0</b>	<b>9.160.000</b>	<b>0</b>	<b>0</b>	<b>0</b>
320	10 1 1 99TEXTILES Y VESTUARIOS	0	9.160.000	9.160.000	0	9.160.000	0	0	0
	<b>330 PRODUCTOS DE PAPEL, CARTÓN E IMPRESOS</b>	<b>158.320.000</b>	<b>0</b>	<b>158.320.000</b>	<b>29.981.750</b>	<b>128.338.250</b>	<b>0</b>	<b>29.981.750</b>	<b>19</b>
330	10 1 1 99PRODUCTOS DE PAPEL, CARTÓN E IMPRESOS	158.320.000	0	158.320.000	29.981.750	128.338.250	0	29.981.750	19
	<b>340 BIENES DE CONSUMO DE OFICINAS E INSUMOS</b>	<b>437.158.038</b>	<b>0</b>	<b>437.158.038</b>	<b>85.409.784</b>	<b>351.748.254</b>	<b>48.222.300</b>	<b>37.187.484</b>	<b>20</b>
340	10 1 1 99BIENES DE CONSUMO DE OFICINAS E INSUMOS	437.158.038	0	437.158.038	85.409.784	351.748.254	48.222.300	37.187.484	20
	<b>350 PRODUCTOS E INSTRUM. QUÍMICOS Y MEDICINALES</b>	<b>18.760.000</b>	<b>0</b>	<b>18.760.000</b>	<b>0</b>	<b>18.760.000</b>	<b>0</b>	<b>0</b>	<b>0</b>
350	10 1 1 99PRODUCTOS E INSTRUM. QUÍMICOS Y MEDICINALES	18.760.000	0	18.760.000	0	18.760.000	0	0	0
	<b>360 COMBUSTIBLES Y LUBRICANTES</b>	<b>1.084.187.500</b>	<b>0</b>	<b>1.084.187.500</b>	<b>20.812.787</b>	<b>1.063.374.713</b>	<b>0</b>	<b>20.812.787</b>	<b>2</b>
360	10 1 1 99COMBUSTIBLES Y LUBRICANTES	1.084.187.500	0	1.084.187.500	20.812.787	1.063.374.713	0	20.812.787	2
	<b>390 OTROS BIENES DE CONSUMO</b>	<b>153.900.000</b>	<b>0</b>	<b>153.900.000</b>	<b>31.776.730</b>	<b>122.123.270</b>	<b>0</b>	<b>31.776.730</b>	<b>21</b>
390	10 1 1 99OTROS BIENES DE CONSUMO	153.900.000	0	153.900.000	31.776.730	122.123.270	0	31.776.730	21
	<b>500 INVERSION FÍSICA</b>	<b>6.000.849.445</b>	<b>660.734.571</b>	<b>6.661.584.016</b>	<b>0</b>	<b>6.661.584.016</b>	<b>346.375.000</b>	<b>- 346.375.000</b>	<b>0</b>
	<b>520 CONSTRUCCIONES</b>	<b>5.370.459.445</b>	<b>646.193.858</b>	<b>6.016.653.303</b>	<b>0</b>	<b>6.016.653.303</b>	<b>0</b>	<b>0</b>	<b>0</b>
520	10 1 1 99CONSTRUCCIONES	5.370.459.445	646.193.858	6.016.653.303	0	6.016.653.303	0	0	0
	<b>530 ADQUISICIONES DE MAQUINARIAS, EQUIPOS Y HERRAMIENTAS EN GENERAL</b>	<b>132.240.000</b>	<b>- 121.740.000</b>	<b>10.500.000</b>	<b>0</b>	<b>10.500.000</b>	<b>0</b>	<b>0</b>	<b>0</b>
530	10 1 1 99ADQUISICIONES DE MAQUINARIAS, EQUIPOS Y HERRAMIENTAS EN GENERAL	132.240.000	- 121.740.000	10.500.000	0	10.500.000	0	0	0
	<b>540 ADQUISICIONES DE EQUIPOS DE OFICINA Y COMPUTACION</b>	<b>419.650.000</b>	<b>166.623.100</b>	<b>586.273.100</b>	<b>0</b>	<b>586.273.100</b>	<b>346.375.000</b>	<b>- 346.375.000</b>	<b>0</b>
540	10 1 1 99ADQUISICIONES DE EQUIPOS DE OFICINA Y COMPUTACION	419.650.000	166.623.100	586.273.100	0	586.273.100	346.375.000	- 346.375.000	0
	<b>570 ADQUISICIÓN DE ACTIVOS INTANGIBLES</b>	<b>78.500.000</b>	<b>- 30.342.387</b>	<b>48.157.613</b>	<b>0</b>	<b>48.157.613</b>	<b>0</b>	<b>0</b>	<b>0</b>
570	10 1 1 99ADQUISICIÓN DE ACTIVOS INTANGIBLES	78.500.000	- 30.342.387	48.157.613	0	48.157.613	0	0	0
	<b>800 TRANSFERENCIAS</b>	<b>317.575.815</b>	<b>- 300.400.000</b>	<b>17.175.815</b>	<b>0</b>	<b>17.175.815</b>	<b>0</b>	<b>0</b>	<b>0</b>
	<b>840 TRANSFERENCIAS CORRIENTES AL SECTOR PRIVADO</b>	<b>317.575.815</b>	<b>- 300.400.000</b>	<b>17.175.815</b>	<b>0</b>	<b>17.175.815</b>	<b>0</b>	<b>0</b>	<b>0</b>
845	10 1 1 99INDEMNIZACIONES	317.575.815	- 300.400.000	17.175.815	0	17.175.815	0	0	0
	<b>900 OTROS GASTOS</b>	<b>2.864.848.371</b>	<b>- 2.797.716.742</b>	<b>67.131.629</b>	<b>0</b>	<b>67.131.629</b>	<b>0</b>	<b>0</b>	<b>0</b>
	<b>910 PAGO DE IMPUESTOS, TASAS, GASTOS JUDICIALES Y OTROS</b>	<b>2.864.848.371</b>	<b>- 2.797.716.742</b>	<b>67.131.629</b>	<b>0</b>	<b>67.131.629</b>	<b>0</b>	<b>0</b>	<b>0</b>
910	10 1 1 99PAGO DE IMPUESTOS, TASAS, GASTOS JUDICIALES Y OTROS	2.864.848.371	- 2.797.716.742	67.131.629	0	67.131.629	0	0	0
<b>Tipo:</b>	<b>2 PROGRAMAS DE ACCIÓN</b>	<b>216.067.225.838</b>	<b>- 299.734.571</b>	<b>215.767.491.267</b>	<b>14.286.094.473</b>	<b>201.481.396.794</b>	<b>13.173.690.275</b>	<b>1.112.404.198</b>	<b>7</b>
<b>Programa:</b>	<b>1 SERVICIOS SOCIALES DE CALIDAD</b>	<b>216.067.225.838</b>	<b>- 299.734.571</b>	<b>215.767.491.267</b>	<b>14.286.094.473</b>	<b>201.481.396.794</b>	<b>13.173.690.275</b>	<b>1.112.404.198</b>	<b>7</b>

**LISTADO DE EJECUCION PRESUPUESTARIA POR EL OBJETO DEL GASTO**  
**SOBRE MOVIMIENTOS DESDE EL 01/10/2016 AL 31/10/2016**

Nivel de Impresión: '7. OBJETO'

Nivel: 13 hasta: 13 Entidad: 6 hasta: 6 Tipo: 0 hasta: 9 Programa: 0 hasta: 999 SubProg.: 0 hasta: 99 Proyecto: 0 hasta: 99 Objeto: 0 hasta: 999 Fuente: 0 hasta: 99 Org.Financ.: 0 hasta: 999 Dpt.: 0 hasta: 999

Grupo Sub-grupo Obj. F.F. O.F. País Dpt.	DESCRIPCION	PRESUPUESTO INICIAL	MODIFICACIONES	PRESUPUESTO VIGENTE	OBLIGADO	SALDO PRESUPUESTARIO	PAGADO	OBLIGACIONES PEND.DE PAGO	% EJEC
<b>13 PODER JUDICIAL</b>									
<b>6 MINISTERIO DE LA DEFENSA PUBLICA</b>		<b>265.657.658.163</b>	<b>0</b>	<b>265.657.658.163</b>	<b>17.335.399.083</b>	<b>248.322.259.080</b>	<b>16.687.116.608</b>	<b>648.282.475</b>	<b>7</b>
<b>Tipo:</b>	<b>2 PROGRAMAS DE ACCIÓN</b>	<b>216.067.225.838</b>	<b>- 299.734.571</b>	<b>215.767.491.267</b>	<b>14.286.094.473</b>	<b>201.481.396.794</b>	<b>13.173.690.275</b>	<b>1.112.404.198</b>	<b>7</b>
<b>Programa:</b>	<b>1 SERVICIOS SOCIALES DE CALIDAD</b>	<b>216.067.225.838</b>	<b>- 299.734.571</b>	<b>215.767.491.267</b>	<b>14.286.094.473</b>	<b>201.481.396.794</b>	<b>13.173.690.275</b>	<b>1.112.404.198</b>	<b>7</b>
<b>100 SERVICIOS PERSONALES</b>		<b>176.088.257.443</b>	<b>- 589.000.000</b>	<b>175.499.257.443</b>	<b>12.015.016.723</b>	<b>163.484.240.720</b>	<b>11.769.985.879</b>	<b>245.030.844</b>	<b>7</b>
<b>110 REMUNERACIONES BÁSICAS</b>		<b>164.182.873.725</b>	<b>0</b>	<b>164.182.873.725</b>	<b>11.126.249.775</b>	<b>153.056.623.950</b>	<b>10.940.890.416</b>	<b>185.359.359</b>	<b>7</b>
111 10 1 1	99SUELDOS	136.178.421.900	0	136.178.421.900	10.069.999.775	126.108.422.125	9.907.527.916	162.471.859	7
113 10 1 1	99GASTOS DE REPRESENTACIÓN	15.375.000.000	0	15.375.000.000	1.056.250.000	14.318.750.000	1.033.362.500	22.887.500	7
114 10 1 1	99AGUINALDO	12.629.451.825	0	12.629.451.825	0	12.629.451.825	0	0	0
<b>120 REMUNERACIONES TEMPORALES</b>		<b>161.143.718</b>	<b>150.000.000</b>	<b>311.143.718</b>	<b>18.092.898</b>	<b>293.050.820</b>	<b>5.442.588</b>	<b>12.650.310</b>	<b>6</b>
123 10 1 1	99REMUNERACIÓN EXTRAORDINARIA	161.143.718	150.000.000	311.143.718	18.092.898	293.050.820	5.442.588	12.650.310	6
<b>130 ASIGNACIONES COMPLEMENTARIAS</b>		<b>99.180.000</b>	<b>0</b>	<b>99.180.000</b>	<b>6.404.050</b>	<b>92.775.950</b>	<b>5.022.875</b>	<b>1.381.175</b>	<b>6</b>
131 10 1 1	99SUBSIDIO FAMILIAR	99.180.000	0	99.180.000	6.404.050	92.775.950	5.022.875	1.381.175	6
<b>140 PERSONAL CONTRATADO</b>		<b>7.805.460.000</b>	<b>- 739.000.000</b>	<b>7.066.460.000</b>	<b>550.470.000</b>	<b>6.515.990.000</b>	<b>512.230.000</b>	<b>38.240.000</b>	<b>9</b>
144 10 1 1	99JORNALES	3.101.800.000	- 749.000.000	2.352.800.000	205.000.000	2.147.800.000	178.300.000	26.700.000	8
145 10 1 1	99HONORARIOS PROFESIONALES	4.703.660.000	10.000.000	4.713.660.000	345.470.000	4.368.190.000	333.930.000	11.540.000	7
<b>190 OTROS GASTOS DEL PERSONAL</b>		<b>3.839.600.000</b>	<b>0</b>	<b>3.839.600.000</b>	<b>313.800.000</b>	<b>3.525.800.000</b>	<b>306.400.000</b>	<b>7.400.000</b>	<b>8</b>
191 10 1 1	99SUBSIDIO PARA LA SALUD	3.804.000.000	0	3.804.000.000	313.800.000	3.490.200.000	306.400.000	7.400.000	8
199 10 1 1	99OTROS GASTOS DEL PERSONAL	35.600.000	0	35.600.000	0	35.600.000	0	0	0
<b>200 SERVICIOS NO PERSONALES</b>		<b>12.680.194.587</b>	<b>3.785.233.000</b>	<b>16.465.427.587</b>	<b>1.122.121.008</b>	<b>15.343.306.579</b>	<b>738.226.255</b>	<b>383.894.753</b>	<b>7</b>
<b>210 SERVICIOS BÁSICOS</b>		<b>1.155.000.000</b>	<b>0</b>	<b>1.155.000.000</b>	<b>74.679.735</b>	<b>1.080.320.265</b>	<b>43.269.062</b>	<b>31.410.673</b>	<b>6</b>
210 10 1 1	99SERVICIOS BÁSICOS	1.155.000.000	0	1.155.000.000	74.679.735	1.080.320.265	43.269.062	31.410.673	6
<b>220 TRANSPORTE Y ALMACENAJE</b>		<b>0</b>	<b>24.000.000</b>	<b>24.000.000</b>	<b>20.975.000</b>	<b>3.025.000</b>	<b>0</b>	<b>20.975.000</b>	<b>87</b>
220 10 1 1	99TRANSPORTE Y ALMACENAJE	0	24.000.000	24.000.000	20.975.000	3.025.000	0	20.975.000	87
<b>230 PASAJES Y VIÁTICOS</b>		<b>500.000.000</b>	<b>1.658.000.000</b>	<b>2.158.000.000</b>	<b>179.698.529</b>	<b>1.978.301.471</b>	<b>198.319.641</b>	<b>- 18.621.112</b>	<b>8</b>
230 10 1 1	99PASAJES Y VIÁTICOS	500.000.000	1.658.000.000	2.158.000.000	179.698.529	1.978.301.471	198.319.641	- 18.621.112	8
<b>240 GASTOS POR SERVICIOS DE ASEO, MANTENIMIENTO Y REPARACIONES</b>		<b>1.002.232.627</b>	<b>0</b>	<b>1.002.232.627</b>	<b>17.315.000</b>	<b>984.917.627</b>	<b>0</b>	<b>17.315.000</b>	<b>2</b>
240 10 1 1	99GASTOS POR SERVICIOS DE ASEO, MANTENIMIENTO Y REPARACIONES	1.002.232.627	0	1.002.232.627	17.315.000	984.917.627	0	17.315.000	2
<b>250 ALQUILERES Y DERECHOS</b>		<b>7.341.438.000</b>	<b>1.381.733.000</b>	<b>8.723.171.000</b>	<b>663.341.083</b>	<b>8.059.829.917</b>	<b>350.052.500</b>	<b>313.288.583</b>	<b>8</b>
250 10 1 1	99ALQUILERES Y DERECHOS	7.341.438.000	1.381.733.000	8.723.171.000	663.341.083	8.059.829.917	350.052.500	313.288.583	8
<b>260 SERVICIOS TÉCNICOS Y PROFESIONALES</b>		<b>1.748.848.860</b>	<b>- 606.679.200</b>	<b>1.142.169.660</b>	<b>54.074.761</b>	<b>1.088.094.899</b>	<b>122.835.052</b>	<b>- 68.760.291</b>	<b>5</b>
260 10 1 1	99SERVICIOS TÉCNICOS Y PROFESIONALES	1.748.848.860	- 606.679.200	1.142.169.660	54.074.761	1.088.094.899	122.835.052	- 68.760.291	5
<b>280 OTROS SERVICIOS EN GENERAL</b>		<b>232.675.100</b>	<b>1.397.379.200</b>	<b>1.630.054.300</b>	<b>100.036.900</b>	<b>1.530.017.400</b>	<b>11.750.000</b>	<b>88.286.900</b>	<b>6</b>
280 10 1 1	99OTROS SERVICIOS EN GENERAL	232.675.100	1.397.379.200	1.630.054.300	100.036.900	1.530.017.400	11.750.000	88.286.900	6
<b>290 SERVICIOS DE CAPACITACIÓN Y ADIESTRAMIENTO</b>		<b>700.000.000</b>	<b>- 69.200.000</b>	<b>630.800.000</b>	<b>12.000.000</b>	<b>618.800.000</b>	<b>12.000.000</b>	<b>0</b>	<b>2</b>
290 10 1 1	99SERVICIOS DE CAPACITACIÓN Y ADIESTRAMIENTO	400.000.000	- 69.200.000	330.800.000	0	330.800.000	0	0	0
290 30 1 1	99SERVICIOS DE CAPACITACIÓN Y ADIESTRAMIENTO	300.000.000	0	300.000.000	12.000.000	288.000.000	12.000.000	0	4
<b>300 BIENES DE CONSUMO E INSUMOS</b>		<b>4.138.442.500</b>	<b>- 59.051.742</b>	<b>4.079.390.758</b>	<b>148.956.742</b>	<b>3.930.434.016</b>	<b>161.077.483</b>	<b>- 12.120.741</b>	<b>4</b>
<b>330 PRODUCTOS DE PAPEL, CARTÓN E IMPRESOS</b>		<b>977.800.000</b>	<b>- 800.000.000</b>	<b>177.800.000</b>	<b>0</b>	<b>177.800.000</b>	<b>0</b>	<b>0</b>	<b>0</b>
330 10 1 1	99PRODUCTOS DE PAPEL, CARTÓN E IMPRESOS	977.800.000	- 800.000.000	177.800.000	0	177.800.000	0	0	0
<b>340</b>		<b>523.080.000</b>	<b>- 382.733.000</b>	<b>140.347.000</b>	<b>5.874.800</b>	<b>134.472.200</b>	<b>5.874.800</b>	<b>0</b>	<b>4</b>

**LISTADO DE EJECUCION PRESUPUESTARIA POR EL OBJETO DEL GASTO  
SOBRE MOVIMIENTOS DESDE EL 01/10/2016 AL 31/10/2016**

**Nivel de Impresión: '7. OBJETO'**

Nivel: 13 hasta: 13 Entidad: 6 hasta: 6 Tipo: 0 hasta: 9 Programa: 0 hasta: 999 SubProg.: 0 hasta: 99 Proyecto: 0 hasta: 99 Objeto: 0 hasta: 999 Fuente: 0 hasta: 99 Org.Financ.: 0 hasta: 999 Dpt.: 0 hasta: 999

Grupo Sub-grupo Obj. F.F. O.F. País Dpt.	DESCRIPCION	PRESUPUESTO INICIAL	MODIFICACIONES	PRESUPUESTO VIGENTE	OBLIGADO	SALDO PRESUPUESTARIO	PAGADO	OBLIGACIONES PEND.DE PAGO	% EJEC
<b>13 PODER JUDICIAL</b>									
<b>6 MINISTERIO DE LA DEFENSA PUBLICA</b>		265.657.658.163	0	265.657.658.163	17.335.399.083	248.322.259.080	16.687.116.608	648.282.475	7
<b>Tipo:</b>	2 PROGRAMAS DE ACCIÓN	216.067.225.838	- 299.734.571	215.767.491.267	14.286.094.473	201.481.396.794	13.173.690.275	1.112.404.198	7
<b>Programa:</b>	1 SERVICIOS SOCIALES DE CALIDAD	216.067.225.838	- 299.734.571	215.767.491.267	14.286.094.473	201.481.396.794	13.173.690.275	1.112.404.198	7
<b>BIENES DE CONSUMO E INSUMOS</b>									
<b>340 BIENES DE CONSUMO DE OFICINAS E INSUMOS</b>									
340 10 1 1	99BIENES DE CONSUMO DE OFICINAS E INSUMOS	523.080.000	- 382.733.000	140.347.000	5.874.800	134.472.200	5.874.800	0	4
<b>350 PRODUCTOS E INSTRUM. QUÍMICOS Y MEDICINALES</b>									
350 10 1 1	99PRODUCTOS E INSTRUM. QUÍMICOS Y MEDICINALES	41.562.500	0	41.562.500	1.485.400	40.077.100	1.485.400	0	4
<b>360 COMBUSTIBLES Y LUBRICANTES</b>									
360 10 1 1	99COMBUSTIBLES Y LUBRICANTES	2.546.000.000	1.123.681.258	3.669.681.258	140.214.542	3.529.466.716	152.335.283	- 12.120.741	4
<b>390 OTROS BIENES DE CONSUMO</b>									
390 10 1 1	99OTROS BIENES DE CONSUMO	50.000.000	0	50.000.000	1.382.000	48.618.000	1.382.000	0	3
<b>500 INVERSION FÍSICA</b>									
<b>520 CONSTRUCCIONES</b>									
520 10 1 1	99CONSTRUCCIONES	18.995.134.784	- 7.030.394.281	11.964.740.503	0	11.964.740.503	0	0	0
<b>530 ADQUISICIONES DE MAQUINARIAS, EQUIPOS Y HERRAMIENTAS EN GENERAL</b>									
530 10 1 1	99ADQUISICIONES DE MAQUINARIAS, EQUIPOS Y HERRAMIENTAS EN GENERAL	251.265.000	684.184.180	935.449.180	0	935.449.180	67.739.861	- 67.739.861	0
<b>540 ADQUISICIONES DE EQUIPOS DE OFICINA Y COMPUTACION</b>									
540 10 1 1	99ADQUISICIONES DE EQUIPOS DE OFICINA Y COMPUTACION	1.103.377.470	5.597.025.530	6.700.403.000	1.000.000.000	5.700.403.000	348.210.797	651.789.203	15
<b>570 ADQUISICIÓN DE ACTIVOS INTANGIBLES</b>									
570 10 1 1	99ADQUISICIÓN DE ACTIVOS INTANGIBLES	0	88.450.000	88.450.000	0	88.450.000	88.450.000	- 88.450.000	0
<b>800 TRANSFERENCIAS</b>									
840 10 1 1	99TRANSFERENCIAS CORRIENTES AL SECTOR PRIVADO	682.424.185	- 681.681.258	742.927	0	742.927	0	0	0
<b>900 OTROS GASTOS</b>									
910 10 1 1	99PAGO DE IMPUESTOS, TASAS, GASTOS JUDICIALES Y OTROS	2.121.129.869	- 2.100.000.000	21.129.869	0	21.129.869	0	0	0
960 10 1 1	99DEUDAS PENDIENTES DE PAGO DE GASTOS CORRIENTES DE EJERCICIOS ANTERIORES	7.000.000	5.500.000	12.500.000	0	12.500.000	0	0	0
<b>Total General:</b>		<b>265.657.658.163</b>	<b>0</b>	<b>265.657.658.163</b>	<b>17.335.399.083</b>	<b>248.322.259.080</b>	<b>16.687.116.608</b>	<b>648.282.475</b>	

**EJECUCION DE INGRESOS POR ENTIDAD Y FUENTE  
DEL MES DE ENERO AL MES DE OCTUBRE**

ENTIDAD : 13 6 MINISTERIO DE LA DEFENSA PUBLICA

ORIGEN DE RECURSO	DETALLE DEL ORIGEN	DESCRIPCION	PRESUPUESTO INICIAL	MODIFICACIONES	PRESUPUESTO VIGENTE	INGRESOS DEVENGADOS	INGRESOS RECAUDADOS	POR RECIBIR
<b>Fuente de Financiamiento : 10</b>		<b>RECURSOS DEL TESORO</b>						
151	10 RECURSOS DEL TESORO		238.707.031.464	0	238.707.031.464	0	0	0
221	10 RECURSOS DEL TESORO		26.350.626.699	0	26.350.626.699	0	0	0
<b>TOTALES :</b>			<b>265.057.658.163</b>	<b>0</b>	<b>265.057.658.163</b>	<b>0</b>	<b>0</b>	<b>0</b>

ORIGEN DE RECURSO	DETALLE DEL ORIGEN	DESCRIPCION	PRESUPUESTO INICIAL	MODIFICACIONES	PRESUPUESTO VIGENTE	INGRESOS DEVENGADOS	INGRESOS RECAUDADOS	POR RECIBIR
<b>Fuente de Financiamiento : 30</b>		<b>RECURSOS INSTITUCIONALES</b>						
133	1 MULTAS		600.000.000	0	600.000.000	0	0	0
<b>TOTALES :</b>			<b>600.000.000</b>	<b>0</b>	<b>600.000.000</b>	<b>0</b>	<b>0</b>	<b>0</b>