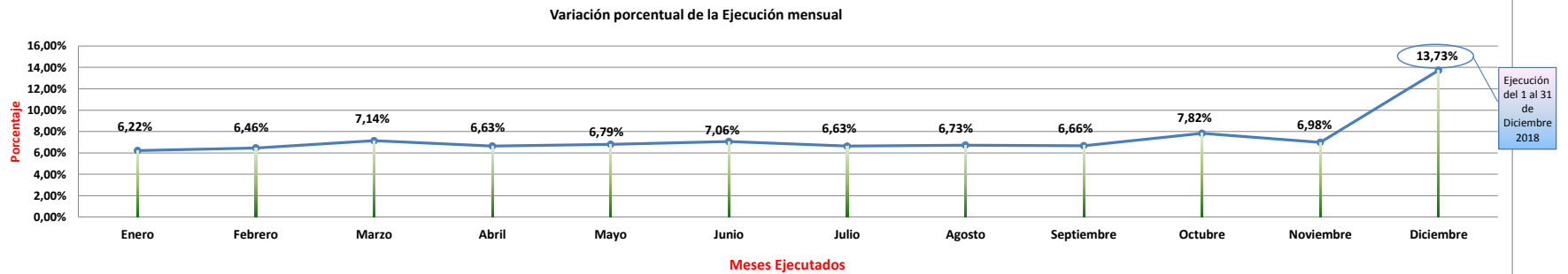
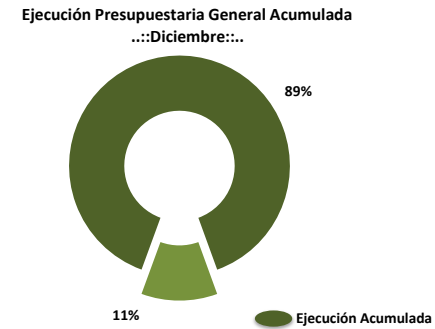
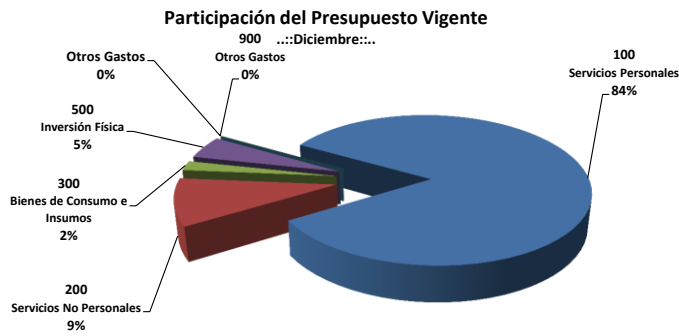




Ejecución Presupuestaria Mensual & Acumulada del Presupuesto Asignado al Ministerio de la Defensa Pública 2018  
(En millones de Guaraníes)

Grupo	Descripción (Todas las Fuentes)	Presupuesto MDP - PJ 2018	Modificaciones (Disminución - Aumento)	Presupuesto Ajustado/ Vigente	Enero	Febrero	Marzo	Abril	Mayo	Junio	Julio	Agosto	Septiembre	Octubre	Noviembre	Diciembre	Acumulado			
																	Total	%		
100	Servicios Personales	217.810	(1.315)	216.495	15.438	15.729	15.638	15.664	15.590	15.675	15.708	15.851	15.861	15.953	15.258	30.246	202.612	94%		
200	Servicios No Personales	24.566	1.583	26.149	470	711	2.197	986	1.111	1.749	1.135	1.135	1.120	2.636	2.574	2.665	18.489	71%		
300	Bienes de Consumo e Insumos	5.727	(345)	5.381	291	420	370	332	849	625	232	369	392	386	254	389	4.908	91%		
500	Inversión Física	12.775	0	12.775	26	0	412	319	164	341	212	198	2	1.436	126	2.499	5.735	45%		
800	Transferencias	0	1	1	0	0	0	0	0	1	0	0	0	0	0	1	1	96%		
900	Otros Gastos	0	76	76	0	0	0	2	0	35	1	2	0	0	0	24	64	85%		
<b>TOTAL GENERAL:</b>					<b>260.877</b>	<b>-</b>	<b>260.877</b>	<b>16.225</b>	<b>16.860</b>	<b>18.617</b>	<b>17.303</b>	<b>17.715</b>	<b>18.425</b>	<b>17.288</b>	<b>17.553</b>	<b>20.412</b>	<b>18.213</b>	<b>35.824</b>	<b>231.810</b>	<b>89%</b>
Porcentaje de Ejecución Mensual					6,22%	6,46%	7,14%	6,63%	6,79%	7,06%	6,63%	6,73%	6,66%	7,82%	6,98%	13,73%				
Variación Porcentual en la Ejecución Mensual					Base	0,04	0,10	-0,07	0,02	0,04	-0,06	0,02	-0,01	0,17	-0,11	0,97				



**LISTADO DE EJECUCION PRESUPUESTARIA POR EL OBJETO DEL GASTO**  
**SOBRE MOVIMIENTOS DESDE EL 01/12/2018 AL 28/12/2018**

**Nivel de Impresión: '7. OBJETO'**

Nivel: 13 hasta: 13 Entidad: 6 hasta: 6 Tipo: 0 hasta: 9 Programa: 0 hasta: 999 SubProg.: 0 hasta: 99 Proyecto: 0 hasta: 99 Objeto: 0 hasta: 999 Fuente: 0 hasta: 99 Org.Financ.: 0 hasta: 999 Dpt.: 0 hasta: 999

Grupo Sub-grupo Obj. F.F. O.F. País Dpt.	DESCRIPCION	PRESUPUESTO INICIAL	MODIFICACIONES	PRESUPUESTO VIGENTE	OBLIGADO	SALDO PRESUPUESTARIO	PAGADO	OBLIGACIONES PEND.DE PAGO	% EJEC
<b>13</b>	<b>PODER JUDICIAL</b>	<b>260.876.603.635</b>	<b>0</b>	<b>260.876.603.635</b>	<b>35.824.180.610</b>	<b>225.052.423.025</b>	<b>17.577.792.117</b>	<b>18.246.388.493</b>	<b>14</b>
<b>6</b>	<b>MINISTERIO DE LA DEFENSA PÚBLICA</b>	<b>260.876.603.635</b>	<b>0</b>	<b>260.876.603.635</b>	<b>35.824.180.610</b>	<b>225.052.423.025</b>	<b>17.577.792.117</b>	<b>18.246.388.493</b>	<b>14</b>
<b>Tipo:</b>	<b>1 PROGRAMAS DE ADMINISTRACION</b>	<b>45.263.000.698</b>	<b>1.455.072.210</b>	<b>46.718.072.908</b>	<b>6.164.662.071</b>	<b>40.553.410.837</b>	<b>2.644.780.959</b>	<b>3.519.881.112</b>	<b>13</b>
<b>Programa:</b>	<b>1 ADMINISTRACIÓN GENERAL</b>	<b>45.263.000.698</b>	<b>1.455.072.210</b>	<b>46.718.072.908</b>	<b>6.164.662.071</b>	<b>40.553.410.837</b>	<b>2.644.780.959</b>	<b>3.519.881.112</b>	<b>13</b>
<b>100</b>	<b>SERVICIOS PERSONALES</b>	<b>36.287.603.104</b>	<b>- 52.688.143</b>	<b>36.234.914.961</b>	<b>5.278.862.030</b>	<b>30.956.052.931</b>	<b>2.398.465.199</b>	<b>2.880.396.831</b>	<b>15</b>
<b>110</b>	<b>REMUNERACIONES BÁSICAS</b>	<b>21.713.384.680</b>	<b>0</b>	<b>21.713.384.680</b>	<b>3.290.461.191</b>	<b>18.422.923.489</b>	<b>1.276.169.960</b>	<b>2.014.291.231</b>	<b>15</b>
111	10 1 1 99SUELDOS	19.511.524.320	0	19.511.524.320	1.620.126.525	17.891.397.795	1.276.169.960	343.956.565	8
113	10 1 1 99GASTOS DE REPRESENTACIÓN	531.600.000	0	531.600.000	40.425.000	491.175.000	0	40.425.000	8
114	10 1 1 99AGUINALDO	1.670.260.360	0	1.670.260.360	1.629.909.666	40.350.694	0	1.629.909.666	98
<b>120</b>	<b>REMUNERACIONES TEMPORALES</b>	<b>1.092.000.000</b>	<b>- 635.671.435</b>	<b>456.328.565</b>	<b>34.911.280</b>	<b>421.417.285</b>	<b>69.898.259</b>	<b>- 34.986.979</b>	<b>8</b>
123	10 1 1 99REMUNERACIÓN EXTRAORDINARIA	1.092.000.000	- 635.671.435	456.328.565	34.911.280	421.417.285	69.898.259	- 34.986.979	8
<b>130</b>	<b>ASIGNACIONES COMPLEMENTARIAS</b>	<b>1.865.204.124</b>	<b>- 3.557.803</b>	<b>1.861.646.321</b>	<b>248.870.721</b>	<b>1.612.775.600</b>	<b>57.708.651</b>	<b>191.162.070</b>	<b>13</b>
131	10 1 1 99SUBSIDIO FAMILIAR	50.000.000	10.000.000	60.000.000	0	60.000.000	11.867.572	- 11.867.572	0
133	10 1 1 99BONIFICACIONES Y GRATIFICACIONES	1.342.004.124	- 29.161.136	1.312.842.988	178.030.721	1.134.812.267	45.841.079	132.189.642	14
137	10 1 1 99GRATIFICACIONES POR SERVICIOS ESPECIALES	473.200.000	15.603.333	488.803.333	70.840.000	417.963.333	0	70.840.000	14
<b>140</b>	<b>PERSONAL CONTRATADO</b>	<b>10.413.414.300</b>	<b>511.059.465</b>	<b>10.924.473.765</b>	<b>1.664.649.927</b>	<b>9.259.823.838</b>	<b>966.374.093</b>	<b>698.275.834</b>	<b>15</b>
144	10 1 1 99JORNALES	8.764.364.300	465.433.288	9.229.797.588	1.408.454.833	7.821.342.755	713.478.999	694.975.834	15
145	10 1 1 99HONORARIOS PROFESIONALES	1.649.050.000	45.626.177	1.694.676.177	256.195.094	1.438.481.083	252.895.094	3.300.000	15
<b>190</b>	<b>OTROS GASTOS DEL PERSONAL</b>	<b>1.203.600.000</b>	<b>75.481.630</b>	<b>1.279.081.630</b>	<b>39.968.911</b>	<b>1.239.112.719</b>	<b>28.314.236</b>	<b>11.654.675</b>	<b>3</b>
191	10 1 1 99SUBSIDIO PARA LA SALUD	1.026.000.000	- 149.500.000	876.500.000	0	876.500.000	6.300.000	- 6.300.000	0
199	10 1 1 99OTROS GASTOS DEL PERSONAL	177.600.000	224.981.630	402.581.630	39.968.911	362.612.719	22.014.236	17.954.675	10
<b>200</b>	<b>SERVICIOS NO PERSONALES</b>	<b>6.099.552.151</b>	<b>- 86.914.591</b>	<b>6.012.637.560</b>	<b>371.810.630</b>	<b>5.640.826.930</b>	<b>242.679.110</b>	<b>129.131.520</b>	<b>6</b>
<b>210</b>	<b>SERVICIOS BÁSICOS</b>	<b>1.233.253.277</b>	<b>0</b>	<b>1.233.253.277</b>	<b>45.609.763</b>	<b>1.187.643.514</b>	<b>15.653.831</b>	<b>29.955.932</b>	<b>4</b>
210	10 1 1 99SERVICIOS BÁSICOS	1.233.253.277	0	1.233.253.277	45.609.763	1.187.643.514	15.653.831	29.955.932	4
<b>220</b>	<b>TRANSPORTE Y ALMACENAJE</b>	<b>120.000.000</b>	<b>- 25.041.000</b>	<b>94.959.000</b>	<b>4.128.210</b>	<b>90.830.790</b>	<b>0</b>	<b>4.128.210</b>	<b>4</b>
220	10 1 1 99TRANSPORTE Y ALMACENAJE	120.000.000	- 25.041.000	94.959.000	4.128.210	90.830.790	0	4.128.210	4
<b>230</b>	<b>PASAJES Y VIÁTICOS</b>	<b>579.321.142</b>	<b>339.434.351</b>	<b>918.755.493</b>	<b>151.841.256</b>	<b>766.914.237</b>	<b>74.893.780</b>	<b>76.947.476</b>	<b>17</b>
230	10 1 1 99PASAJES Y VIÁTICOS	579.321.142	339.434.351	918.755.493	151.841.256	766.914.237	74.893.780	76.947.476	17
<b>240</b>	<b>GASTOS POR SERVICIOS DE ASEO, MANTENIMIENTO Y REPARACIONES</b>	<b>305.000.000</b>	<b>- 40.000.000</b>	<b>265.000.000</b>	<b>4.227.220</b>	<b>260.772.780</b>	<b>0</b>	<b>4.227.220</b>	<b>2</b>
240	10 1 1 99GASTOS POR SERVICIOS DE ASEO, MANTENIMIENTO Y REPARACIONES	305.000.000	- 40.000.000	265.000.000	4.227.220	260.772.780	0	4.227.220	2
<b>250</b>	<b>ALQUILERES Y DERECHOS</b>	<b>1.567.200.000</b>	<b>- 2.000.000</b>	<b>1.565.200.000</b>	<b>130.400.000</b>	<b>1.434.800.000</b>	<b>130.400.000</b>	<b>0</b>	<b>8</b>
250	10 1 1 99ALQUILERES Y DERECHOS	1.567.200.000	- 2.000.000	1.565.200.000	130.400.000	1.434.800.000	130.400.000	0	8
<b>260</b>	<b>SERVICIOS TÉCNICOS Y PROFESIONALES</b>	<b>771.767.732</b>	<b>- 415.561.830</b>	<b>356.205.902</b>	<b>31.054.181</b>	<b>325.151.721</b>	<b>17.288.165</b>	<b>13.766.016</b>	<b>9</b>
260	10 1 1 99SERVICIOS TÉCNICOS Y PROFESIONALES	771.767.732	- 415.561.830	356.205.902	31.054.181	325.151.721	17.288.165	13.766.016	9
<b>270</b>	<b>SERVICIO SOCIAL</b>	<b>855.000.000</b>	<b>125.500.000</b>	<b>980.500.000</b>	<b>0</b>	<b>980.500.000</b>	<b>0</b>	<b>0</b>	<b>0</b>
270	10 1 1 99SERVICIO SOCIAL	855.000.000	125.500.000	980.500.000	0	980.500.000	0	0	0
<b>280</b>	<b>OTROS SERVICIOS EN GENERAL</b>	<b>20.010.000</b>	<b>98.753.888</b>	<b>118.763.888</b>	<b>1.610.000</b>	<b>117.153.888</b>	<b>443.334</b>	<b>1.166.666</b>	<b>1</b>
280	10 1 1 99OTROS SERVICIOS EN GENERAL	20.010.000	98.753.888	118.763.888	1.610.000	117.153.888	443.334	1.166.666	1
<b>290</b>	<b>SERVICIOS DE CAPACITACIÓN Y ADIESTRAMIENTO</b>	<b>648.000.000</b>	<b>- 168.000.000</b>	<b>480.000.000</b>	<b>2.940.000</b>	<b>477.060.000</b>	<b>4.000.000</b>	<b>- 1.060.000</b>	<b>1</b>
290	10 1 1 99SERVICIOS DE CAPACITACIÓN Y ADIESTRAMIENTO	348.000.000	- 168.000.000	180.000.000	2.940.000	177.060.000	4.000.000	- 1.060.000	2
290	30 1 1 99SERVICIOS DE CAPACITACIÓN Y	300.000.000	0	300.000.000	0	300.000.000	0	0	0

**LISTADO DE EJECUCION PRESUPUESTARIA POR EL OBJETO DEL GASTO  
SOBRE MOVIMIENTOS DESDE EL 01/12/2018 AL 28/12/2018**

**Nivel de Impresión: '7. OBJETO'**

Nivel: 13 hasta: 13 Entidad: 6 hasta: 6 Tipo: 0 hasta: 9 Programa: 0 hasta: 999 SubProg.: 0 hasta: 99 Proyecto: 0 hasta: 99 Objeto: 0 hasta: 999 Fuente: 0 hasta: 99 Org.Financ.: 0 hasta: 999 Dpt.: 0 hasta: 999

Grupo Sub-grupo Obj. F.F. O.F. País Dpt.	DESCRIPCION	PRESUPUESTO INICIAL	MODIFICACIONES	PRESUPUESTO VIGENTE	OBLIGADO	SALDO PRESUPUESTARIO	PAGADO	OBLIGACIONES PEND.DE PAGO	% EJEC
<b>13 PODER JUDICIAL</b>									
<b>6 MINISTERIO DE LA DEFENSA PÚBLICA</b>		<b>260.876.603.635</b>	<b>0</b>	<b>260.876.603.635</b>	<b>35.824.180.610</b>	<b>225.052.423.025</b>	<b>17.577.792.117</b>	<b>18.246.388.493</b>	<b>14</b>
<b>Tipo:</b>	<b>1 PROGRAMAS DE ADMINISTRACION</b>	<b>45.263.000.698</b>	<b>1.455.072.210</b>	<b>46.718.072.908</b>	<b>6.164.662.071</b>	<b>40.553.410.837</b>	<b>2.644.780.959</b>	<b>3.519.881.112</b>	<b>13</b>
<b>Programa:</b>	<b>1 ADMINISTRACIÓN GENERAL</b>	<b>45.263.000.698</b>	<b>1.455.072.210</b>	<b>46.718.072.908</b>	<b>6.164.662.071</b>	<b>40.553.410.837</b>	<b>2.644.780.959</b>	<b>3.519.881.112</b>	<b>13</b>
<b>SERVICIOS NO PERSONALES</b>									
<b>290 SERVICIOS DE CAPACITACIÓN Y ADIESTRAMIENTO</b>									
<b>ADIESTRAMIENTO</b>									
<b>300 BIENES DE CONSUMO E INSUMOS</b>		<b>2.646.190.200</b>	<b>- 210.610.836</b>	<b>2.435.579.364</b>	<b>356.322.167</b>	<b>2.079.257.197</b>	<b>3.286.650</b>	<b>353.035.517</b>	<b>15</b>
<b>320 TEXTILES Y VESTUARIOS</b>		<b>14.250.000</b>	<b>- 960.000</b>	<b>13.290.000</b>	<b>3.200.000</b>	<b>10.090.000</b>	<b>0</b>	<b>3.200.000</b>	<b>24</b>
320 10 1 1	99TEXTILES Y VESTUARIOS	14.250.000	- 960.000	13.290.000	3.200.000	10.090.000	0	3.200.000	24
<b>330 PRODUCTOS DE PAPEL, CARTÓN E IMPRESOS</b>		<b>625.680.000</b>	<b>- 225.030.406</b>	<b>400.649.594</b>	<b>96.600.000</b>	<b>304.049.594</b>	<b>0</b>	<b>96.600.000</b>	<b>24</b>
330 10 1 1	99PRODUCTOS DE PAPEL, CARTÓN E IMPRESOS	625.680.000	- 225.030.406	400.649.594	96.600.000	304.049.594	0	96.600.000	24
<b>340 BIENES DE CONSUMO DE OFICINAS E INSUMOS</b>		<b>443.862.700</b>	<b>19.779.570</b>	<b>463.642.270</b>	<b>5.500.000</b>	<b>458.142.270</b>	<b>0</b>	<b>5.500.000</b>	<b>1</b>
340 10 1 1	99BIENES DE CONSUMO DE OFICINAS E INSUMOS	443.862.700	19.779.570	463.642.270	5.500.000	458.142.270	0	5.500.000	1
<b>350 PRODUCTOS E INSTRUM. QUÍMICOS Y MEDICINALES</b>		<b>4.400.000</b>	<b>- 4.400.000</b>	<b>0</b>	<b>0</b>	<b>0</b>	<b>0</b>	<b>0</b>	<b>100</b>
350 10 1 1	99PRODUCTOS E INSTRUM. QUÍMICOS Y MEDICINALES	4.400.000	- 4.400.000	0	0	0	0	0	100
<b>360 COMBUSTIBLES Y LUBRICANTES</b>		<b>1.550.000.000</b>	<b>0</b>	<b>1.550.000.000</b>	<b>247.735.517</b>	<b>1.302.264.483</b>	<b>0</b>	<b>247.735.517</b>	<b>16</b>
360 10 1 1	99COMBUSTIBLES Y LUBRICANTES	1.550.000.000	0	1.550.000.000	247.735.517	1.302.264.483	0	247.735.517	16
<b>390 OTROS BIENES DE CONSUMO</b>		<b>7.997.500</b>	<b>0</b>	<b>7.997.500</b>	<b>3.286.650</b>	<b>4.710.850</b>	<b>3.286.650</b>	<b>0</b>	<b>41</b>
390 10 1 1	99OTROS BIENES DE CONSUMO	7.997.500	0	7.997.500	3.286.650	4.710.850	3.286.650	0	41
<b>500 INVERSION FÍSICA</b>		<b>229.655.243</b>	<b>1.731.717.632</b>	<b>1.961.372.875</b>	<b>134.399.144</b>	<b>1.826.973.731</b>	<b>0</b>	<b>134.399.144</b>	<b>7</b>
<b>530 ADQUISICIONES DE MAQUINARIAS, EQUIPOS Y HERRAMIENTAS EN GENERAL</b>		<b>33.912.260</b>	<b>- 33.912.260</b>	<b>0</b>	<b>0</b>	<b>0</b>	<b>0</b>	<b>0</b>	<b>100</b>
530 10 1 1	99ADQUISICIONES DE MAQUINARIAS, EQUIPOS Y HERRAMIENTAS EN GENERAL	33.912.260	- 33.912.260	0	0	0	0	0	100
<b>540 ADQUISICIONES DE EQUIPOS DE OFICINA Y COMPUTACION</b>		<b>155.902.983</b>	<b>1.460.482.432</b>	<b>1.616.385.415</b>	<b>134.399.144</b>	<b>1.481.986.271</b>	<b>0</b>	<b>134.399.144</b>	<b>8</b>
540 10 1 1	99ADQUISICIONES DE EQUIPOS DE OFICINA Y COMPUTACION	155.902.983	1.460.482.432	1.616.385.415	134.399.144	1.481.986.271	0	134.399.144	8
<b>570 ADQUISICIÓN DE ACTIVOS INTANGIBLES</b>		<b>39.840.000</b>	<b>305.147.460</b>	<b>344.987.460</b>	<b>0</b>	<b>344.987.460</b>	<b>0</b>	<b>0</b>	<b>0</b>
570 10 1 1	99ADQUISICIÓN DE ACTIVOS INTANGIBLES	39.840.000	305.147.460	344.987.460	0	344.987.460	0	0	0
<b>800 TRANSFERENCIAS</b>		<b>0</b>	<b>1.200.000</b>	<b>1.200.000</b>	<b>599.000</b>	<b>601.000</b>	<b>0</b>	<b>599.000</b>	<b>50</b>
<b>840 TRANSFERENCIAS CORRIENTES AL SECTOR PRIVADO</b>		<b>0</b>	<b>1.200.000</b>	<b>1.200.000</b>	<b>599.000</b>	<b>601.000</b>	<b>0</b>	<b>599.000</b>	<b>50</b>
849 10 1 1	99OTRAS TRANSFERENCIAS CORRIENTES	0	1.200.000	1.200.000	599.000	601.000	0	599.000	50
<b>900 OTROS GASTOS</b>		<b>0</b>	<b>72.368.148</b>	<b>72.368.148</b>	<b>22.669.100</b>	<b>49.699.048</b>	<b>350.000</b>	<b>22.319.100</b>	<b>31</b>
<b>910 PAGO DE IMPUESTOS, TASAS, GASTOS JUDICIALES Y OTROS</b>		<b>0</b>	<b>72.368.148</b>	<b>72.368.148</b>	<b>22.669.100</b>	<b>49.699.048</b>	<b>350.000</b>	<b>22.319.100</b>	<b>31</b>
910 10 1 1	99PAGO DE IMPUESTOS, TASAS, GASTOS JUDICIALES Y OTROS	0	72.368.148	72.368.148	22.669.100	49.699.048	350.000	22.319.100	31
<b>Tipo:</b>	<b>2 PROGRAMAS DE ACCIÓN</b>	<b>215.613.602.937</b>	<b>- 1.455.072.210</b>	<b>214.158.530.727</b>	<b>29.659.518.539</b>	<b>184.499.012.188</b>	<b>14.933.011.158</b>	<b>14.726.507.381</b>	<b>14</b>

**LISTADO DE EJECUCION PRESUPUESTARIA POR EL OBJETO DEL GASTO**  
**SOBRE MOVIMIENTOS DESDE EL 01/12/2018 AL 28/12/2018**

Nivel de Impresión: '7. OBJETO'

Nivel: 13 hasta: 13 Entidad: 6 hasta: 6 Tipo: 0 hasta: 9 Programa: 0 hasta: 999 SubProg.: 0 hasta: 99 Proyecto: 0 hasta: 99 Objeto: 0 hasta: 999 Fuente: 0 hasta: 99 Org.Financ.: 0 hasta: 999 Dpt.: 0 hasta: 999

Grupo Sub-grupo Obj. F.F. O.F. País Dpt.	DESCRIPCION	PRESUPUESTO INICIAL	MODIFICACIONES	PRESUPUESTO VIGENTE	OBLIGADO	SALDO PRESUPUESTARIO	PAGADO	OBLIGACIONES PEND.DE PAGO	% EJEC
<b>13 PODER JUDICIAL</b>									
<b>6 MINISTERIO DE LA DEFENSA PÚBLICA</b>		<b>260.876.603.635</b>	<b>0</b>	<b>260.876.603.635</b>	<b>35.824.180.610</b>	<b>225.052.423.025</b>	<b>17.577.792.117</b>	<b>18.246.388.493</b>	<b>14</b>
<b>Tipo:</b>	<b>2 PROGRAMAS DE ACCIÓN</b>	<b>215.613.602.937</b>	<b>- 1.455.072.210</b>	<b>214.158.530.727</b>	<b>29.659.518.539</b>	<b>184.499.012.188</b>	<b>14.933.011.158</b>	<b>14.726.507.381</b>	<b>14</b>
<b>Programa:</b>	<b>1 SERVICIOS SOCIALES DE CALIDAD</b>	<b>215.613.602.937</b>	<b>- 1.455.072.210</b>	<b>214.158.530.727</b>	<b>29.659.518.539</b>	<b>184.499.012.188</b>	<b>14.933.011.158</b>	<b>14.726.507.381</b>	<b>14</b>
<b>100 SERVICIOS PERSONALES</b>		<b>181.521.995.379</b>	<b>- 1.261.811.857</b>	<b>180.260.183.522</b>	<b>24.967.631.869</b>	<b>155.292.551.653</b>	<b>13.229.461.233</b>	<b>11.738.170.636</b>	<b>14</b>
<b>110 REMUNERACIONES BÁSICAS</b>		<b>168.211.475.383</b>	<b>0</b>	<b>168.211.475.383</b>	<b>23.954.343.303</b>	<b>144.257.132.080</b>	<b>12.535.552.293</b>	<b>11.418.791.010</b>	<b>14</b>
111 10 1 1	99SUELDOS	139.597.131.096	0	139.597.131.096	10.936.692.498	128.660.438.598	12.178.052.293	- 1.241.359.795	8
113 10 1 1	99GASTOS DE REPRESENTACIÓN	15.675.000.000	0	15.675.000.000	1.115.625.000	14.559.375.000	357.500.000	758.125.000	7
114 10 1 1	99AGUINALDO	12.939.344.287	0	12.939.344.287	11.902.025.805	1.037.318.482	0	11.902.025.805	92
<b>120 REMUNERACIONES TEMPORALES</b>		<b>343.200.000</b>	<b>- 80.638.868</b>	<b>262.561.132</b>	<b>20.243.455</b>	<b>242.317.677</b>	<b>40.841.606</b>	<b>- 20.598.151</b>	<b>8</b>
123 10 1 1	99REMUNERACIÓN EXTRAORDINARIA	343.200.000	- 80.638.868	262.561.132	20.243.455	242.317.677	40.841.606	- 20.598.151	8
<b>130 ASIGNACIONES COMPLEMENTARIAS</b>		<b>99.179.996</b>	<b>20.000.000</b>	<b>119.179.996</b>	<b>0</b>	<b>119.179.996</b>	<b>0</b>	<b>0</b>	<b>0</b>
131 10 1 1	99SUBSIDIO FAMILIAR	99.179.996	20.000.000	119.179.996	0	119.179.996	0	0	0
<b>140 PERSONAL CONTRATADO</b>		<b>7.097.740.000</b>	<b>- 546.177.115</b>	<b>6.551.562.885</b>	<b>981.585.454</b>	<b>5.569.977.431</b>	<b>641.607.677</b>	<b>339.977.777</b>	<b>15</b>
144 10 1 1	99JORNALES	2.566.200.000	- 295.246.406	2.270.953.594	336.404.624	1.934.548.970	335.787.958	616.666	15
145 10 1 1	99HONORARIOS PROFESIONALES	4.531.540.000	- 250.930.709	4.280.609.291	645.180.830	3.635.428.461	305.819.719	339.361.111	15
<b>190 OTROS GASTOS DEL PERSONAL</b>		<b>5.770.400.000</b>	<b>- 654.995.874</b>	<b>5.115.404.126</b>	<b>11.459.657</b>	<b>5.103.944.469</b>	<b>11.459.657</b>	<b>0</b>	<b>0</b>
191 10 1 1	99SUBSIDIO PARA LA SALUD	5.734.800.000	- 703.600.000	5.031.200.000	0	5.031.200.000	0	0	0
199 10 1 1	99OTROS GASTOS DEL PERSONAL	35.600.000	48.604.126	84.204.126	11.459.657	72.744.469	11.459.657	0	14
<b>200 SERVICIOS NO PERSONALES</b>		<b>18.466.205.132</b>	<b>1.669.750.739</b>	<b>20.135.955.871</b>	<b>2.293.271.865</b>	<b>17.842.684.006</b>	<b>1.133.722.620</b>	<b>1.159.549.245</b>	<b>11</b>
<b>210 SERVICIOS BÁSICOS</b>		<b>1.158.600.000</b>	<b>0</b>	<b>1.158.600.000</b>	<b>68.583.336</b>	<b>1.090.016.664</b>	<b>64.940.368</b>	<b>3.642.968</b>	<b>6</b>
210 10 1 1	99SERVICIOS BÁSICOS	1.158.600.000	0	1,158,600,000	68,583,336	1,090,016,664	64,940,368	3,642,968	6
<b>220 TRANSPORTE Y ALMACENAJE</b>		<b>14.000.000</b>	<b>- 9.000.000</b>	<b>5.000.000</b>	<b>0</b>	<b>5.000.000</b>	<b>0</b>	<b>0</b>	<b>0</b>
220 10 1 1	99TRANSPORTE Y ALMACENAJE	14,000,000	- 9,000,000	5,000,000	0	5,000,000	0	0	0
<b>230 PASAJES Y VIÁTICOS</b>		<b>1.375.122.000</b>	<b>1.729.682.649</b>	<b>3.104.804.649</b>	<b>397.152.549</b>	<b>2.707.652.100</b>	<b>251.549.752</b>	<b>145.602.797</b>	<b>13</b>
230 10 1 1	99PASAJES Y VIÁTICOS	1,375,122,000	1,729,682,649	3,104,804,649	397,152,549	2,707,652,100	251,549,752	145,602,797	13
<b>240 GASTOS POR SERVICIOS DE ASEO, MANTENIMIENTO Y REPARACIONES</b>		<b>579.800.000</b>	<b>230.021.630</b>	<b>809.821.630</b>	<b>17.209.000</b>	<b>792.612.630</b>	<b>16.324.000</b>	<b>885.000</b>	<b>2</b>
240 10 1 1	99GASTOS POR SERVICIOS DE ASEO, MANTENIMIENTO Y REPARACIONES	579,800,000	230,021,630	809,821,630	17,209,000	792,612,630	16,324,000	885,000	2
<b>250 ALQUILERES Y DERECHOS</b>		<b>8.415.261.840</b>	<b>246.438.160</b>	<b>8.661.700.000</b>	<b>701.300.000</b>	<b>7.960.400.000</b>	<b>774.700.000</b>	<b>- 73.400.000</b>	<b>8</b>
250 10 1 1	99ALQUILERES Y DERECHOS	8,415,261,840	246,438,160	8,661,700,000	701,300,000	7,960,400,000	774,700,000	- 73,400,000	8
<b>260 SERVICIOS TÉCNICOS Y PROFESIONALES</b>		<b>1.172.625.292</b>	<b>- 70.000.000</b>	<b>1.102.625.292</b>	<b>54.622.230</b>	<b>1.048.003.062</b>	<b>0</b>	<b>54.622.230</b>	<b>5</b>
260 10 1 1	99SERVICIOS TÉCNICOS Y PROFESIONALES	1,172,625,292	- 70,000,000	1,102,625,292	54,622,230	1,048,003,062	0	54,622,230	5
<b>270 SERVICIO SOCIAL</b>		<b>5.163.000.000</b>	<b>- 916.100.000</b>	<b>4.246.900.000</b>	<b>1.011.000.000</b>	<b>3.235.900.000</b>	<b>0</b>	<b>1.011.000.000</b>	<b>24</b>
270 10 1 1	99SERVICIO SOCIAL	5,163,000,000	- 916,100,000	4,246,900,000	1,011,000,000	3,235,900,000	0	1,011,000,000	24
<b>280 OTROS SERVICIOS EN GENERAL</b>		<b>0</b>	<b>545.053.000</b>	<b>545.053.000</b>	<b>19.273.500</b>	<b>525.779.500</b>	<b>1.026.000</b>	<b>18.247.500</b>	<b>4</b>
280 10 1 1	99OTROS SERVICIOS EN GENERAL	0	545,053,000	545,053,000	19,273,500	525,779,500	1,026,000	18,247,500	4
<b>290 SERVICIOS DE CAPACITACIÓN Y ADIESTRAMIENTO</b>		<b>587.796.000</b>	<b>- 86.344.700</b>	<b>501.451.300</b>	<b>24.131.250</b>	<b>477.320.050</b>	<b>25.182.500</b>	<b>- 1.051.250</b>	<b>5</b>
290 10 1 1	99SERVICIOS DE CAPACITACIÓN Y ADIESTRAMIENTO	587,796,000	- 86,344,700	501,451,300	24,131,250	477,320,050	25,182,500	- 1,051,250	5
290 30 1 1	99SERVICIOS DE CAPACITACIÓN Y ADIESTRAMIENTO	300,000,000	0	300,000,000	0	300,000,000	0	0	0
<b>300 BIENES DE CONSUMO E INSUMOS</b>		<b>3.080.430.700</b>	<b>- 134.693.460</b>	<b>2.945.737.240</b>	<b>32.314.805</b>	<b>2.913.422.435</b>	<b>38.327.305</b>	<b>- 6.012.500</b>	<b>1</b>
<b>320 TEXTILES Y VESTUARIOS</b>		<b>4.900.000</b>	<b>- 1.750.000</b>	<b>3.150.000</b>	<b>0</b>	<b>3.150.000</b>	<b>0</b>	<b>0</b>	<b>0</b>

**LISTADO DE EJECUCION PRESUPUESTARIA POR EL OBJETO DEL GASTO**  
**SOBRE MOVIMIENTOS DESDE EL 01/12/2018 AL 28/12/2018**

**Nivel de Impresión: '7. OBJETO'**

Nivel: 13 hasta: 13 Entidad: 6 hasta: 6 Tipo: 0 hasta: 9 Programa: 0 hasta: 999 SubProg.: 0 hasta: 99 Proyecto: 0 hasta: 99 Objeto: 0 hasta: 999 Fuente: 0 hasta: 99 Org.Financ.: 0 hasta: 999 Dpt.: 0 hasta: 999

Grupo Sub-grupo Obj. F.F. O.F. País Dpt.	DESCRIPCION	PRESUPUESTO INICIAL	MODIFICACIONES	PRESUPUESTO VIGENTE	OBLIGADO	SALDO PRESUPUESTARIO	PAGADO	OBLIGACIONES PEND.DE PAGO	% EJEC
<b>13 PODER JUDICIAL</b>									
<b>6 MINISTERIO DE LA DEFENSA PÚBLICA</b>		260.876.603.635	0	260.876.603.635	35.824.180.610	225.052.423.025	17.577.792.117	18.246.388.493	14
<b>Tipo:</b>	2 PROGRAMAS DE ACCIÓN	215.613.602.937	- 1.455.072.210	214.158.530.727	29.659.518.539	184.499.012.188	14.933.011.158	14.726.507.381	14
<b>Programa:</b>	1 SERVICIOS SOCIALES DE CALIDAD	215.613.602.937	- 1.455.072.210	214.158.530.727	29.659.518.539	184.499.012.188	14.933.011.158	14.726.507.381	14
<b>BIENES DE CONSUMO E INSUMOS</b>									
<b>320 TEXTILES Y VESTUARIOS</b>									
320 10 1 1	99TEXTILES Y VESTUARIOS	4.900.000	- 1.750.000	3.150.000	0	3.150.000	0	0	0
<b>330 PRODUCTOS DE PAPEL, CARTÓN E IMPRESOS</b>		101.094.000	- 89.088.160	12.005.840	0	12.005.840	0	0	0
330 10 1 1	99PRODUCTOS DE PAPEL, CARTÓN E IMPRESOS	101.094.000	- 89.088.160	12.005.840	0	12.005.840	0	0	0
<b>340 BIENES DE CONSUMO DE OFICINAS E INSUMOS</b>		1.188.235.900	- 74.200.000	1.114.035.900	10.579.300	1.103.456.600	32.741.800	- 22.162.500	1
340 10 1 1	99BIENES DE CONSUMO DE OFICINAS E INSUMOS	1.188.235.900	- 74.200.000	1.114.035.900	10.579.300	1.103.456.600	32.741.800	- 22.162.500	1
<b>350 PRODUCTOS E INSTRUM. QUÍMICOS Y MEDICINALES</b>		62.545.500	- 26.000.000	36.545.500	5.251.505	31.293.995	5.251.505	0	14
350 10 1 1	99PRODUCTOS E INSTRUM. QUÍMICOS Y MEDICINALES	62.545.500	- 26.000.000	36.545.500	5.251.505	31.293.995	5.251.505	0	14
<b>360 COMBUSTIBLES Y LUBRICANTES</b>		1.550.000.000	0	1.550.000.000	0	1.550.000.000	0	0	0
360 10 1 1	99COMBUSTIBLES Y LUBRICANTES	1.550.000.000	0	1.550.000.000	0	1.550.000.000	0	0	0
<b>390 OTROS BIENES DE CONSUMO</b>		173.655.300	56.344.700	230.000.000	16.484.000	213.516.000	334.000	16.150.000	7
390 10 1 1	99OTROS BIENES DE CONSUMO	173.655.300	56.344.700	230.000.000	16.484.000	213.516.000	334.000	16.150.000	7
<b>500 INVERSION FÍSICA</b>		12.544.971.726	- 1.731.717.632	10.813.254.094	2.365.000.000	8.448.254.094	530.200.000	1.834.800.000	22
<b>510 ADQUISICIÓN DE INMUEBLES</b>		0	3.000.000	3.000.000	0	3.000.000	0	0	0
510 10 1 1	99ADQUISICIÓN DE INMUEBLES	0	3.000.000	3.000.000	0	3.000.000	0	0	0
<b>520 CONSTRUCCIONES</b>		8.388.205.267	- 7.707.885.260	680.320.007	0	680.320.007	0	0	0
520 10 1 1	99CONSTRUCCIONES	8.388.205.267	- 7.707.885.260	680.320.007	0	680.320.007	0	0	0
<b>530 ADQUISICIONES DE MAQUINARIAS, EQUIPOS Y HERRAMIENTAS EN GENERAL</b>		1.848.277.632	3.210.607.628	5.058.885.260	2.365.000.000	2.693.885.260	0	2.365.000.000	47
530 10 1 1	99ADQUISICIONES DE MAQUINARIAS, EQUIPOS Y HERRAMIENTAS EN GENERAL	1.848.277.632	3.210.607.628	5.058.885.260	2.365.000.000	2.693.885.260	0	2.365.000.000	47
<b>540 ADQUISICIONES DE EQUIPOS DE OFICINA Y COMPUTACION</b>		2.148.488.827	2.321.479.440	4.469.968.267	0	4.469.968.267	530.200.000	- 530.200.000	0
540 10 1 1	99ADQUISICIONES DE EQUIPOS DE OFICINA Y COMPUTACION	2.148.488.827	2.321.479.440	4.469.968.267	0	4.469.968.267	530.200.000	- 530.200.000	0
<b>570 ADQUISICIÓN DE ACTIVOS INTANGIBLES</b>		160.000.000	441.080.560	601.080.560	0	601.080.560	0	0	0
570 10 1 1	99ADQUISICIÓN DE ACTIVOS INTANGIBLES	160.000.000	441.080.560	601.080.560	0	601.080.560	0	0	0
<b>900 OTROS GASTOS</b>		0	3.400.000	3.400.000	1.300.000	2.100.000	1.300.000	0	38
<b>910 PAGO DE IMPUESTOS, TASAS, GASTOS JUDICIALES Y OTROS</b>		0	3.400.000	3.400.000	1.300.000	2.100.000	1.300.000	0	38
910 10 1 1	99PAGO DE IMPUESTOS, TASAS, GASTOS JUDICIALES Y OTROS	0	3.400.000	3.400.000	1.300.000	2.100.000	1.300.000	0	38
<b>Total General:</b>		<b>260.876.603.635</b>	<b>0</b>	<b>260.876.603.635</b>	<b>35.824.180.610</b>	<b>225.052.423.025</b>	<b>17.577.792.117</b>	<b>18.246.388.493</b>	

**EJECUCION DE INGRESOS POR ENTIDAD Y FUENTE  
DEL MES DE ENERO AL MES DE DICIEMBRE**

ENTIDAD : 13 6 MINISTERIO DE LA DEFENSA PÚBLICA

ORIGEN DE RECURSO	DETALLE DEL ORIGEN	DESCRIPCION	PRESUPUESTO INICIAL	MODIFICACIONES	PRESUPUESTO VIGENTE	INGRESOS DEVENGADOS	INGRESOS RECAUDADOS	POR RECIBIR
<b>Fuente de Financiamiento : 10</b>		<b>RECURSOS DEL TESORO</b>						
151	10 RECURSOS DEL TESORO		247.501.976.666	0	247.501.976.666	0	0	0
221	10 RECURSOS DEL TESORO		12.774.626.969	0	12.774.626.969	0	0	0
<b>TOTALES :</b>			<b>260.276.603.635</b>	<b>0</b>	<b>260.276.603.635</b>	<b>0</b>	<b>0</b>	<b>0</b>

ORIGEN DE RECURSO	DETALLE DEL ORIGEN	DESCRIPCION	PRESUPUESTO INICIAL	MODIFICACIONES	PRESUPUESTO VIGENTE	INGRESOS DEVENGADOS	INGRESOS RECAUDADOS	POR RECIBIR
<b>Fuente de Financiamiento : 30</b>		<b>RECURSOS INSTITUCIONALES</b>						
133	1 MULTAS		600.000.000	0	600.000.000	0	0	0
<b>TOTALES :</b>			<b>600.000.000</b>	<b>0</b>	<b>600.000.000</b>	<b>0</b>	<b>0</b>	<b>0</b>