

LISTADO DE EJECUCION PRESUPUESTARIA POR EL OBJETO DEL GASTO
SOBRE MOVIMIENTOS DESDE EL 01/10/2018 AL 31/10/2018

Nivel de Impresión: '7. OBJETO'

Nivel: 13 hasta: 13 Entidad: 6 hasta: 6 Tipo: 0 hasta: 9 Programa: 0 hasta: 999 SubProg.: 0 hasta: 99 Proyecto: 0 hasta: 99 Objeto: 0 hasta: 999 Fuente: 0 hasta: 99 Org.Financ.: 0 hasta: 999 Dpt.: 0 hasta: 999

Grupo Sub-grupo Obj. F.F. O.F. País Dpt.	DESCRIPCION	PRESUPUESTO INICIAL	MODIFICACIONES	PRESUPUESTO VIGENTE	OBLIGADO	SALDO PRESUPUESTARIO	PAGADO	OBLIGACIONES PEND.DE PAGO	% EJEC
13	PODER JUDICIAL	260.876.603.635	0	260.876.603.635	20.411.813.122	240.464.790.513	17.584.456.712	2.827.356.410	8
6	MINISTERIO DE LA DEFENSA PÚBLICA	260.876.603.635	0	260.876.603.635	20.411.813.122	240.464.790.513	17.584.456.712	2.827.356.410	8
Tipo:	1 PROGRAMAS DE ADMINISTRACION	45.263.000.698	1.430.172.210	46.693.172.908	4.699.701.344	41.993.471.564	3.339.942.916	1.359.758.428	10
Programa:	1 ADMINISTRACIÓN GENERAL	45.263.000.698	1.430.172.210	46.693.172.908	4.699.701.344	41.993.471.564	3.339.942.916	1.359.758.428	10
100	SERVICIOS PERSONALES	36.287.603.104	- 76.988.143	36.210.614.961	2.846.318.115	33.364.296.846	2.778.044.524	68.273.591	8
110	REMUNERACIONES BÁSICAS	21.713.384.680	0	21.713.384.680	1.669.265.777	20.044.118.903	1.653.019.370	16.246.407	8
111	10 1 1 99SUELDOS	19.511.524.320	0	19.511.524.320	1.628.840.777	17.882.683.543	1.612.594.370	16.246.407	8
113	10 1 1 99GASTOS DE REPRESENTACIÓN	531.600.000	0	531.600.000	40.425.000	491.175.000	40.425.000	0	8
114	10 1 1 99AGUINALDO	1.670.260.360	0	1.670.260.360	0	1.670.260.360	0	0	0
120	REMUNERACIONES TEMPORALES	1.092.000.000	- 634.371.435	457.628.565	34.770.370	422.858.195	33.243.019	1.527.351	8
123	10 1 1 99REMUNERACIÓN EXTRAORDINARIA	1.092.000.000	- 634.371.435	457.628.565	34.770.370	422.858.195	33.243.019	1.527.351	8
130	ASIGNACIONES COMPLEMENTARIAS	1.865.204.124	- 54.157.803	1.811.046.321	158.329.077	1.652.717.244	154.555.911	3.773.166	9
131	10 1 1 99SUBSIDIO FAMILIAR	50.000.000	10.000.000	60.000.000	11.375.808	48.624.192	1.000.000	10.375.808	19
133	10 1 1 99BONIFICACIONES Y GRATIFICACIONES	1.342.004.124	- 84.091.136	1.257.912.988	109.753.269	1.148.159.719	116.355.911	- 6.602.642	9
137	10 1 1 99GRATIFICACIONES POR SERVICIOS ESPECIALES	473.200.000	19.933.333	493.133.333	37.200.000	455.933.333	37.200.000	0	8
140	PERSONAL CONTRATADO	10.413.414.300	536.059.465	10.949.473.765	870.598.216	10.078.875.549	833.771.549	36.826.667	8
144	10 1 1 99JORNALES	8.764.364.300	487.433.288	9.251.797.588	722.757.809	8.529.039.779	692.031.142	30.726.667	8
145	10 1 1 99HONORARIOS PROFESIONALES	1.649.050.000	48.626.177	1.697.676.177	147.840.407	1.549.835.770	141.740.407	6.100.000	9
190	OTROS GASTOS DEL PERSONAL	1.203.600.000	75.481.630	1.279.081.630	113.354.675	1.165.726.955	103.454.675	9.900.000	9
191	10 1 1 99SUBSIDIO PARA LA SALUD	1.026.000.000	- 149.500.000	876.500.000	95.400.000	781.100.000	85.500.000	9.900.000	11
199	10 1 1 99OTROS GASTOS DEL PERSONAL	177.600.000	224.981.630	402.581.630	17.954.675	384.626.955	17.954.675	0	4
200	SERVICIOS NO PERSONALES	6.099.552.151	- 86.914.591	6.012.637.560	500.162.649	5.512.474.911	125.752.320	374.410.329	8
210	SERVICIOS BÁSICOS	1.233.253.277	0	1.233.253.277	30.586.629	1.202.666.648	12.048.212	18.538.417	2
210	10 1 1 99SERVICIOS BÁSICOS	1.233.253.277	0	1.233.253.277	30.586.629	1.202.666.648	12.048.212	18.538.417	2
220	TRANSPORTE Y ALMACENAJE	120.000.000	- 25.041.000	94.959.000	0	94.959.000	0	0	0
220	10 1 1 99TRANSPORTE Y ALMACENAJE	120.000.000	- 25.041.000	94.959.000	0	94.959.000	0	0	0
230	PASAJES Y VIÁTICOS	579.321.142	339.434.351	918.755.493	137.507.911	781.247.582	9.782.842	127.725.069	15
230	10 1 1 99PASAJES Y VIÁTICOS	579.321.142	339.434.351	918.755.493	137.507.911	781.247.582	9.782.842	127.725.069	15
240	GASTOS POR SERVICIOS DE ASEO, MANTENIMIENTO Y REPARACIONES	305.000.000	- 40.000.000	265.000.000	1.591.460	263.408.540	0	1.591.460	1
240	10 1 1 99GASTOS POR SERVICIOS DE ASEO, MANTENIMIENTO Y REPARACIONES	305.000.000	- 40.000.000	265.000.000	1.591.460	263.408.540	0	1.591.460	1
250	ALQUILERES Y DERECHOS	1.567.200.000	- 2.000.000	1.565.200.000	303.800.000	1.261.400.000	87.400.000	216.400.000	19
250	10 1 1 99ALQUILERES Y DERECHOS	1.567.200.000	- 2.000.000	1.565.200.000	303.800.000	1.261.400.000	87.400.000	216.400.000	19
260	SERVICIOS TÉCNICOS Y PROFESIONALES	771.767.732	- 415.561.830	356.205.902	12.059.703	344.146.199	13.674.600	- 1.614.897	3
260	10 1 1 99SERVICIOS TÉCNICOS Y PROFESIONALES	771.767.732	- 415.561.830	356.205.902	12.059.703	344.146.199	13.674.600	- 1.614.897	3
270	SERVICIO SOCIAL	855.000.000	125.500.000	980.500.000	0	980.500.000	0	0	0
270	10 1 1 99SERVICIO SOCIAL	855.000.000	125.500.000	980.500.000	0	980.500.000	0	0	0
280	OTROS SERVICIOS EN GENERAL	20.010.000	98.753.888	118.763.888	0	118.763.888	2.846.666	- 2.846.666	0
280	10 1 1 99OTROS SERVICIOS EN GENERAL	20.010.000	98.753.888	118.763.888	0	118.763.888	2.846.666	- 2.846.666	0
290	SERVICIOS DE CAPACITACIÓN Y ADIESTRAMIENTO	648.000.000	- 168.000.000	480.000.000	14.616.946	465.383.054	0	14.616.946	3
290	10 1 1 99SERVICIOS DE CAPACITACIÓN Y ADIESTRAMIENTO	348.000.000	- 168.000.000	180.000.000	14.616.946	165.383.054	0	14.616.946	8
290	30 1 1 99SERVICIOS DE CAPACITACIÓN Y	300.000.000	0	300.000.000	0	300.000.000	0	0	0

LISTADO DE EJECUCION PRESUPUESTARIA POR EL OBJETO DEL GASTO
SOBRE MOVIMIENTOS DESDE EL 01/10/2018 AL 31/10/2018

Nivel de Impresión: '7. OBJETO'

Nivel: 13 hasta: 13 Entidad: 6 hasta: 6 Tipo: 0 hasta: 9 Programa: 0 hasta: 999 SubProg.: 0 hasta: 99 Proyecto: 0 hasta: 99 Objeto: 0 hasta: 999 Fuente: 0 hasta: 99 Org.Financ.: 0 hasta: 999 Dpt.: 0 hasta: 999

Grupo Sub-grupo Obj. F.F. O.F. País Dpt.	DESCRIPCION	PRESUPUESTO INICIAL	MODIFICACIONES	PRESUPUESTO VIGENTE	OBLIGADO	SALDO PRESUPUESTARIO	PAGADO	OBLIGACIONES PEND.DE PAGO	% EJEC
13 PODER JUDICIAL									
6 MINISTERIO DE LA DEFENSA PÚBLICA		260.876.603.635	0	260.876.603.635	20.411.813.122	240.464.790.513	17.584.456.712	2.827.356.410	8
Tipo:	1 PROGRAMAS DE ADMINISTRACION	45.263.000.698	1.430.172.210	46.693.172.908	4.699.701.344	41.993.471.564	3.339.942.916	1.359.758.428	10
Programa:	1 ADMINISTRACIÓN GENERAL	45.263.000.698	1.430.172.210	46.693.172.908	4.699.701.344	41.993.471.564	3.339.942.916	1.359.758.428	10
SERVICIOS NO PERSONALES									
290 SERVICIOS DE CAPACITACIÓN Y ADIESTRAMIENTO									
ADIESTRAMIENTO									
300 BIENES DE CONSUMO E INSUMOS		2.646.190.200	- 210.610.836	2.435.579.364	320.684.080	2.114.895.284	435.746.072	- 115.061.992	13
320 TEXTILES Y VESTUARIOS		14.250.000	- 960.000	13.290.000	0	13.290.000	0	0	0
320 10 1 1	99TEXTILES Y VESTUARIOS	14.250.000	- 960.000	13.290.000	0	13.290.000	0	0	0
330 PRODUCTOS DE PAPEL, CARTÓN E IMPRESOS		625.680.000	- 225.030.406	400.649.594	0	400.649.594	27.265.000	- 27.265.000	0
330 10 1 1	99PRODUCTOS DE PAPEL, CARTÓN E IMPRESOS	625.680.000	- 225.030.406	400.649.594	0	400.649.594	27.265.000	- 27.265.000	0
340 BIENES DE CONSUMO DE OFICINAS E INSUMOS		443.862.700	19.779.570	463.642.270	96.583.500	367.058.770	170.470.300	- 73.886.800	21
340 10 1 1	99BIENES DE CONSUMO DE OFICINAS E INSUMOS	443.862.700	19.779.570	463.642.270	96.583.500	367.058.770	170.470.300	- 73.886.800	21
350 PRODUCTOS E INSTRUM. QUÍMICOS Y MEDICINALES		4.400.000	- 4.400.000	0	0	0	0	0	100
350 10 1 1	99PRODUCTOS E INSTRUM. QUÍMICOS Y MEDICINALES	4.400.000	- 4.400.000	0	0	0	0	0	100
360 COMBUSTIBLES Y LUBRICANTES		1.550.000.000	0	1.550.000.000	223.722.680	1.326.277.320	237.632.872	- 13.910.192	14
360 10 1 1	99COMBUSTIBLES Y LUBRICANTES	1.550.000.000	0	1.550.000.000	223.722.680	1.326.277.320	237.632.872	- 13.910.192	14
390 OTROS BIENES DE CONSUMO		7.997.500	0	7.997.500	377.900	7.619.600	377.900	0	5
390 10 1 1	99OTROS BIENES DE CONSUMO	7.997.500	0	7.997.500	377.900	7.619.600	377.900	0	5
500 INVERSION FÍSICA		229.655.243	1.731.717.632	1.961.372.875	1.032.136.500	929.236.375	0	1.032.136.500	53
530 ADQUISICIONES DE MAQUINARIAS, EQUIPOS Y HERRAMIENTAS EN GENERAL		33.912.260	- 33.912.260	0	0	0	0	0	100
530 10 1 1	99ADQUISICIONES DE MAQUINARIAS, EQUIPOS Y HERRAMIENTAS EN GENERAL	33.912.260	- 33.912.260	0	0	0	0	0	100
540 ADQUISICIONES DE EQUIPOS DE OFICINA Y COMPUTACION		155.902.983	1.460.482.432	1.616.385.415	1.032.136.500	584.248.915	0	1.032.136.500	64
540 10 1 1	99ADQUISICIONES DE EQUIPOS DE OFICINA Y COMPUTACION	155.902.983	1.460.482.432	1.616.385.415	1.032.136.500	584.248.915	0	1.032.136.500	64
570 ADQUISICIÓN DE ACTIVOS INTANGIBLES		39.840.000	305.147.460	344.987.460	0	344.987.460	0	0	0
570 10 1 1	99ADQUISICIÓN DE ACTIVOS INTANGIBLES	39.840.000	305.147.460	344.987.460	0	344.987.460	0	0	0
800 TRANSFERENCIAS		0	600.000	600.000	0	600.000	0	0	0
840 TRANSFERENCIAS CORRIENTES AL SECTOR PRIVADO		0	600.000	600.000	0	600.000	0	0	0
849 10 1 1	99OTRAS TRANSFERENCIAS CORRIENTES	0	600.000	600.000	0	600.000	0	0	0
900 OTROS GASTOS		0	72.368.148	72.368.148	400.000	71.968.148	400.000	0	1
910 PAGO DE IMPUESTOS, TASAS, GASTOS JUDICIALES Y OTROS		0	72.368.148	72.368.148	400.000	71.968.148	400.000	0	1
910 10 1 1	99PAGO DE IMPUESTOS, TASAS, GASTOS JUDICIALES Y OTROS	0	72.368.148	72.368.148	400.000	71.968.148	400.000	0	1
Tipo:	2 PROGRAMAS DE ACCIÓN	215.613.602.937	- 1.430.172.210	214.183.430.727	15.712.111.778	198.471.318.949	14.244.513.796	1.467.597.982	7

LISTADO DE EJECUCION PRESUPUESTARIA POR EL OBJETO DEL GASTO
SOBRE MOVIMIENTOS DESDE EL 01/10/2018 AL 31/10/2018

Nivel de Impresión: '7. OBJETO'

Nivel: 13 hasta: 13 Entidad: 6 hasta: 6 Tipo: 0 hasta: 9 Programa: 0 hasta: 999 SubProg.: 0 hasta: 99 Proyecto: 0 hasta: 99 Objeto: 0 hasta: 999 Fuente: 0 hasta: 99 Org.Financ.: 0 hasta: 999 Dpt.: 0 hasta: 999

Grupo Sub-grupo Obj. F.F. O.F. País Dpt.	DESCRIPCION	PRESUPUESTO INICIAL	MODIFICACIONES	PRESUPUESTO VIGENTE	OBLIGADO	SALDO PRESUPUESTARIO	PAGADO	OBLIGACIONES PEND.DE PAGO	% EJEC
13 PODER JUDICIAL									
6 MINISTERIO DE LA DEFENSA PÚBLICA		260.876.603.635	0	260.876.603.635	20.411.813.122	240.464.790.513	17.584.456.712	2.827.356.410	8
Tipo:	2 PROGRAMAS DE ACCIÓN	215.613.602.937	- 1.430.172.210	214.183.430.727	15.712.111.778	198.471.318.949	14.244.513.796	1.467.597.982	7
Programa:	1 SERVICIOS SOCIALES DE CALIDAD	215.613.602.937	- 1.430.172.210	214.183.430.727	15.712.111.778	198.471.318.949	14.244.513.796	1.467.597.982	7
100 SERVICIOS PERSONALES		181.521.995.379	- 1.237.511.857	180.284.483.522	13.107.038.747	167.177.444.775	13.024.694.002	82.344.745	7
110 REMUNERACIONES BÁSICAS		168.211.475.383	0	168.211.475.383	12.051.313.423	156.160.161.960	12.010.793.534	40.519.889	7
111 10 1 1	99SUELDOS	139.597.131.096	0	139.597.131.096	10.932.563.423	128.664.567.673	10.882.668.534	49.894.889	8
113 10 1 1	99GASTOS DE REPRESENTACIÓN	15.675.000.000	0	15.675.000.000	1.118.750.000	14.556.250.000	1.128.125.000	9.375.000	7
114 10 1 1	99AGUINALDO	12.939.344.287	0	12.939.344.287	0	12.939.344.287	0	0	0
120 REMUNERACIONES TEMPORALES		343.200.000	- 80.638.868	262.561.132	24.772.042	237.789.090	3.969.462	20.802.580	9
123 10 1 1	99REMUNERACIÓN EXTRAORDINARIA	343.200.000	- 80.638.868	262.561.132	24.772.042	237.789.090	3.969.462	20.802.580	9
130 ASIGNACIONES COMPLEMENTARIAS		99.179.996	20.000.000	119.179.996	19.888.771	99.291.225	4.429.400	15.459.371	17
131 10 1 1	99SUBSIDIO FAMILIAR	99.179.996	20.000.000	119.179.996	19.888.771	99.291.225	4.429.400	15.459.371	17
140 PERSONAL CONTRATADO		7.097.740.000	- 521.877.115	6.575.862.885	506.464.511	6.069.398.374	482.564.511	23.900.000	8
144 10 1 1	99JORNALLES	2.566.200.000	- 294.246.406	2.271.953.594	170.090.444	2.101.863.150	166.290.444	3.800.000	7
145 10 1 1	99HONORARIOS PROFESIONALES	4.531.540.000	- 227.630.709	4.303.909.291	336.374.067	3.967.535.224	316.274.067	20.100.000	8
190 OTROS GASTOS DEL PERSONAL		5.770.400.000	- 654.995.874	5.115.404.126	504.600.000	4.610.804.126	522.937.095	- 18.337.095	10
191 10 1 1	99SUBSIDIO PARA LA SALUD	5.734.800.000	- 703.600.000	5.031.200.000	504.600.000	4.526.600.000	515.400.000	- 10.800.000	10
199 10 1 1	99OTROS GASTOS DEL PERSONAL	35.600.000	48.604.126	84.204.126	0	84.204.126	7.537.095	- 7.537.095	0
200 SERVICIOS NO PERSONALES		18.466.205.132	1.670.350.739	20.136.555.871	2.135.860.983	18.000.694.888	1.069.808.566	1.066.052.417	11
210 SERVICIOS BÁSICOS		1.158.600.000	0	1.158.600.000	61.293.195	1.097.306.805	50.975.581	10.317.614	5
210 10 1 1	99SERVICIOS BÁSICOS	1.158.600.000	0	1.158.600.000	61.293.195	1.097.306.805	50.975.581	10.317.614	5
220 TRANSPORTE Y ALMACENAJE		14.000.000	- 9.000.000	5.000.000	750.000	4.250.000	0	750.000	15
220 10 1 1	99TRANSPORTE Y ALMACENAJE	14.000.000	- 9.000.000	5.000.000	750.000	4.250.000	0	750.000	15
230 PASAJES Y VIÁTICOS		1.375.122.000	1.529.682.649	2.904.804.649	348.159.497	2.556.645.152	233.824.985	114.334.512	12
230 10 1 1	99PASAJES Y VIÁTICOS	1.375.122.000	1.529.682.649	2.904.804.649	348.159.497	2.556.645.152	233.824.985	114.334.512	12
240 GASTOS POR SERVICIOS DE ASEO, MANTENIMIENTO Y REPARACIONES		579.800.000	230.021.630	809.821.630	32.965.586	776.856.044	4.508.000	28.457.586	4
240 10 1 1	99GASTOS POR SERVICIOS DE ASEO, MANTENIMIENTO Y REPARACIONES	579.800.000	230.021.630	809.821.630	32.965.586	776.856.044	4.508.000	28.457.586	4
250 ALQUILERES Y DERECHOS		8.415.261.840	246.438.160	8.661.700.000	1.589.200.000	7.072.500.000	780.500.000	808.700.000	18
250 10 1 1	99ALQUILERES Y DERECHOS	8.415.261.840	246.438.160	8.661.700.000	1.589.200.000	7.072.500.000	780.500.000	808.700.000	18
260 SERVICIOS TÉCNICOS Y PROFESIONALES		1.172.625.292	- 220.000.000	952.625.292	63.924.705	888.700.587	0	63.924.705	7
260 10 1 1	99SERVICIOS TÉCNICOS Y PROFESIONALES	1.172.625.292	- 220.000.000	952.625.292	63.924.705	888.700.587	0	63.924.705	7
270 SERVICIO SOCIAL		5.163.000.000	- 565.500.000	4.597.500.000	0	4.597.500.000	0	0	0
270 10 1 1	99SERVICIO SOCIAL	5.163.000.000	- 565.500.000	4.597.500.000	0	4.597.500.000	0	0	0
280 OTROS SERVICIOS EN GENERAL		0	545.053.000	545.053.000	36.318.000	508.735.000	0	36.318.000	7
280 10 1 1	99OTROS SERVICIOS EN GENERAL	0	545.053.000	545.053.000	36.318.000	508.735.000	0	36.318.000	7
290 SERVICIOS DE CAPACITACIÓN Y ADIESTRAMIENTO		587.796.000	- 86.344.700	501.451.300	3.250.000	498.201.300	0	3.250.000	1
290 10 1 1	99SERVICIOS DE CAPACITACIÓN Y ADIESTRAMIENTO	287.796.000	- 86.344.700	201.451.300	3.250.000	198.201.300	0	3.250.000	2
290 30 1 1	99SERVICIOS DE CAPACITACIÓN Y ADIESTRAMIENTO	300.000.000	0	300.000.000	0	300.000.000	0	0	0
300 BIENES DE CONSUMO E INSUMOS		3.080.430.700	- 134.693.460	2.945.737.240	65.412.048	2.880.325.192	10.828.248	54.583.800	2
320 TEXTILES Y VESTUARIOS		4.900.000	- 1.750.000	3.150.000	0	3.150.000	3.104.200	- 3.104.200	0

LISTADO DE EJECUCION PRESUPUESTARIA POR EL OBJETO DEL GASTO
SOBRE MOVIMIENTOS DESDE EL 01/10/2018 AL 31/10/2018

Nivel de Impresión: '7. OBJETO'

Nivel: 13 hasta: 13 Entidad: 6 hasta: 6 Tipo: 0 hasta: 9 Programa: 0 hasta: 999 SubProg.: 0 hasta: 99 Proyecto: 0 hasta: 99 Objeto: 0 hasta: 999 Fuente: 0 hasta: 99 Org.Financ.: 0 hasta: 999 Dpt.: 0 hasta: 999

Grupo Sub-grupo Obj. F.F. O.F. País Dpt.	DESCRIPCION	PRESUPUESTO INICIAL	MODIFICACIONES	PRESUPUESTO VIGENTE	OBLIGADO	SALDO PRESUPUESTARIO	PAGADO	OBLIGACIONES PEND.DE PAGO	% EJEC
13 PODER JUDICIAL									
6 MINISTERIO DE LA DEFENSA PÚBLICA		260.876.603.635	0	260.876.603.635	20.411.813.122	240.464.790.513	17.584.456.712	2.827.356.410	8
Tipo:	2 PROGRAMAS DE ACCIÓN	215.613.602.937	- 1.430.172.210	214.183.430.727	15.712.111.778	198.471.318.949	14.244.513.796	1.467.597.982	7
Programa:	1 SERVICIOS SOCIALES DE CALIDAD	215.613.602.937	- 1.430.172.210	214.183.430.727	15.712.111.778	198.471.318.949	14.244.513.796	1.467.597.982	7
BIENES DE CONSUMO E INSUMOS									
320 TEXTILES Y VESTUARIOS									
320 10 1 1	99TEXTILES Y VESTUARIOS	4.900.000	- 1.750.000	3.150.000	0	3.150.000	3.104.200	- 3.104.200	0
330 PRODUCTOS DE PAPEL, CARTÓN E IMPRESOS		101.094.000	- 89.088.160	12.005.840	0	12.005.840	0	0	0
330 10 1 1	99PRODUCTOS DE PAPEL, CARTÓN E IMPRESOS	101.094.000	- 89.088.160	12.005.840	0	12.005.840	0	0	0
340 BIENES DE CONSUMO DE OFICINAS E INSUMOS		1.188.235.900	- 74.200.000	1.114.035.900	60.871.298	1.053.164.602	3.183.298	57.688.000	5
340 10 1 1	99BIENES DE CONSUMO DE OFICINAS E INSUMOS	1.188.235.900	- 74.200.000	1.114.035.900	60.871.298	1.053.164.602	3.183.298	57.688.000	5
350 PRODUCTOS E INSTRUM. QUÍMICOS Y MEDICINALES		62.545.500	- 26.000.000	36.545.500	4.540.750	32.004.750	4.540.750	0	12
350 10 1 1	99PRODUCTOS E INSTRUM. QUÍMICOS Y MEDICINALES	62.545.500	- 26.000.000	36.545.500	4.540.750	32.004.750	4.540.750	0	12
360 COMBUSTIBLES Y LUBRICANTES		1.550.000.000	0	1.550.000.000	0	1.550.000.000	0	0	0
360 10 1 1	99COMBUSTIBLES Y LUBRICANTES	1.550.000.000	0	1.550.000.000	0	1.550.000.000	0	0	0
390 OTROS BIENES DE CONSUMO		173.655.300	56.344.700	230.000.000	0	230.000.000	0	0	0
390 10 1 1	99OTROS BIENES DE CONSUMO	173.655.300	56.344.700	230.000.000	0	230.000.000	0	0	0
500 INVERSION FÍSICA		12.544.971.726	- 1.731.717.632	10.813.254.094	403.800.000	10.409.454.094	139.182.980	264.617.020	4
510 ADQUISICIÓN DE INMUEBLES		0	3.000.000	3.000.000	0	3.000.000	1.500.000	- 1.500.000	0
510 10 1 1	99ADQUISICIÓN DE INMUEBLES	0	3.000.000	3.000.000	0	3.000.000	1.500.000	- 1.500.000	0
520 CONSTRUCCIONES		8.388.205.267	- 7.707.885.260	680.320.007	0	680.320.007	0	0	0
520 10 1 1	99CONSTRUCCIONES	8.388.205.267	- 7.707.885.260	680.320.007	0	680.320.007	0	0	0
530 ADQUISICIONES DE MAQUINARIAS, EQUIPOS Y HERRAMIENTAS EN GENERAL		1.848.277.632	3.210.607.628	5.058.885.260	0	5.058.885.260	0	0	0
530 10 1 1	99ADQUISICIONES DE MAQUINARIAS, EQUIPOS Y HERRAMIENTAS EN GENERAL	1.848.277.632	3.210.607.628	5.058.885.260	0	5.058.885.260	0	0	0
540 ADQUISICIONES DE EQUIPOS DE OFICINA Y COMPUTACION		2.148.488.827	2.321.479.440	4.469.968.267	403.800.000	4.066.168.267	137.682.980	266.117.020	9
540 10 1 1	99ADQUISICIONES DE EQUIPOS DE OFICINA Y COMPUTACION	2.148.488.827	2.321.479.440	4.469.968.267	403.800.000	4.066.168.267	137.682.980	266.117.020	9
570 ADQUISICIÓN DE ACTIVOS INTANGIBLES		160.000.000	441.080.560	601.080.560	0	601.080.560	0	0	0
570 10 1 1	99ADQUISICIÓN DE ACTIVOS INTANGIBLES	160.000.000	441.080.560	601.080.560	0	601.080.560	0	0	0
900 OTROS GASTOS		0	3.400.000	3.400.000	0	3.400.000	0	0	0
910 PAGO DE IMPUESTOS, TASAS, GASTOS JUDICIALES Y OTROS		0	3.400.000	3.400.000	0	3.400.000	0	0	0
910 10 1 1	99PAGO DE IMPUESTOS, TASAS, GASTOS JUDICIALES Y OTROS	0	3.400.000	3.400.000	0	3.400.000	0	0	0
Total General:		260.876.603.635	0	260.876.603.635	20.411.813.122	240.464.790.513	17.584.456.712	2.827.356.410	

**EJECUCION DE INGRESOS POR ENTIDAD Y FUENTE
DEL MES DE ENERO AL MES DE OCTUBRE**

ENTIDAD : 13 6 MINISTERIO DE LA DEFENSA PÚBLICA

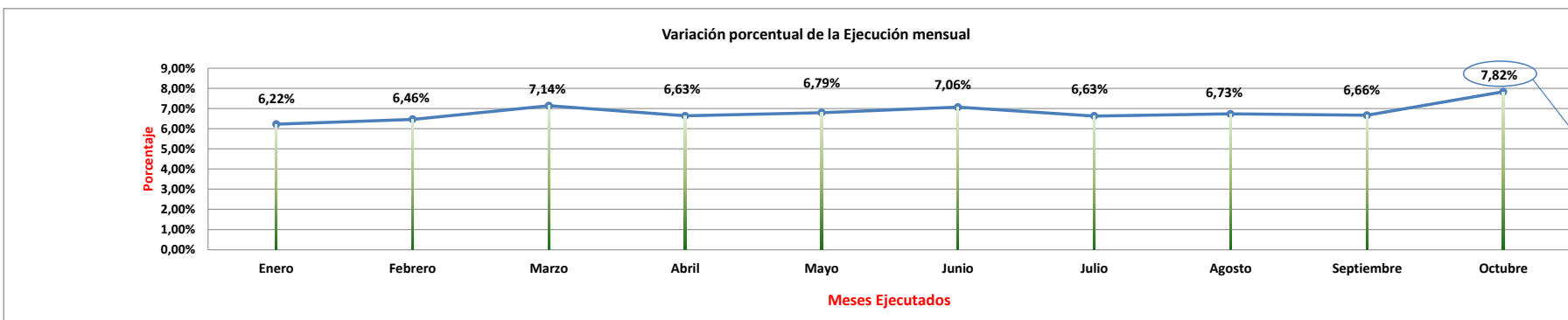
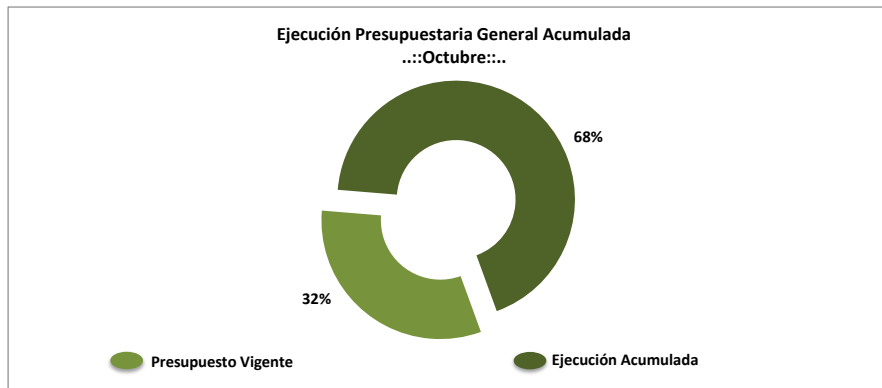
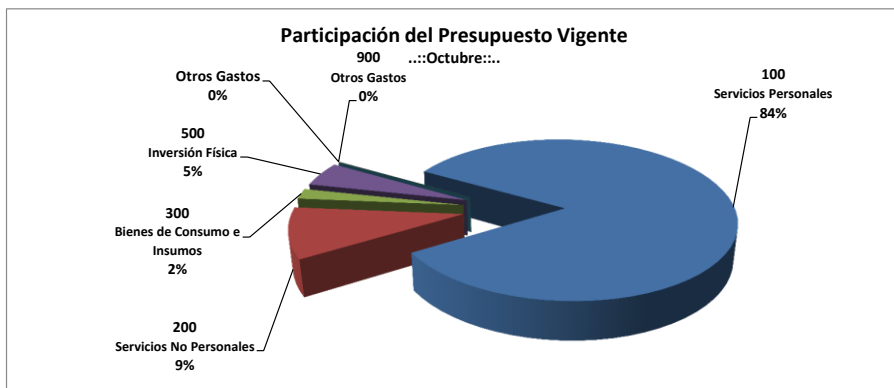
ORIGEN DE RECURSO	DETALLE DEL ORIGEN	DESCRIPCION	PRESUPUESTO INICIAL	MODIFICACIONES	PRESUPUESTO VIGENTE	INGRESOS DEVENGADOS	INGRESOS RECAUDADOS	POR RECIBIR
Fuente de Financiamiento : 10		RECURSOS DEL TESORO						
151	10 RECURSOS DEL TESORO		247.501.976.666	0	247.501.976.666	0	0	0
221	10 RECURSOS DEL TESORO		12.774.626.969	0	12.774.626.969	0	0	0
TOTALES :			260.276.603.635	0	260.276.603.635	0	0	0

ORIGEN DE RECURSO	DETALLE DEL ORIGEN	DESCRIPCION	PRESUPUESTO INICIAL	MODIFICACIONES	PRESUPUESTO VIGENTE	INGRESOS DEVENGADOS	INGRESOS RECAUDADOS	POR RECIBIR
Fuente de Financiamiento : 30		RECURSOS INSTITUCIONALES						
133	1 MULTAS		600.000.000	0	600.000.000	0	0	0
TOTALES :			600.000.000	0	600.000.000	0	0	0



Ejecución Presupuestaria Mensual & Acumulada del Presupuesto Asignado al Ministerio de la Defensa Pública 2018
(En millones de Guaraníes)

Grupo	Descripción (Todas las Fuentes)	Presupuesto MDP - PJ 2018	Modificaciones (Disminución - Aumento)	Presupuesto Ajustado/ Vigente	Enero	Febrero	Marzo	Abril	Mayo	Junio	Julio	Agosto	Septiembre	Octubre	Acumulado				
															Total	%			
100	Servicios Personales	217.810	(1.315)	216.495	15.438	15.729	15.638	15.664	15.590	15.675	15.708	15.851	15.861	15.953	157.107	73%			
200	Servicios No Personales	24.566	1.583	26.149	470	711	2.197	986	1.111	1.749	1.135	1.135	1.120	2.636	13.250	51%			
300	Bienes de Consumo e Insumos	5.727	(345)	5.381	291	420	370	332	849	625	232	369	392	386	4.264	79%			
500	Inversión Física	12.775	0	12.775	26	0	412	319	164	341	212	198	2	1.436	3.109	24%			
800	Transferencias	0	1	1	0	0	0	0	0	1	0	0	0	0	1	93%			
900	Otros Gastos	0	76	76	0	0	0	2	0	35	1	2	0	0	40	53%			
TOTAL GENERAL:					260.877	-	260.877	16.225	16.860	18.617	17.303	17.715	18.425	17.288	17.553	17.375	20.412	177.772	68%
Porcentaje de Ejecución Mensual					6,22%	6,46%	7,14%	6,63%	6,79%	7,06%	6,63%	6,73%	6,66%	7,82%					
Variación Porcentual en la Ejecución Mensual					Base	0,04	0,10	-0,07	0,02	0,04	-0,06	0,02	-0,01	0,17					



Ejecución del 1 al 31 de Octubre 2018