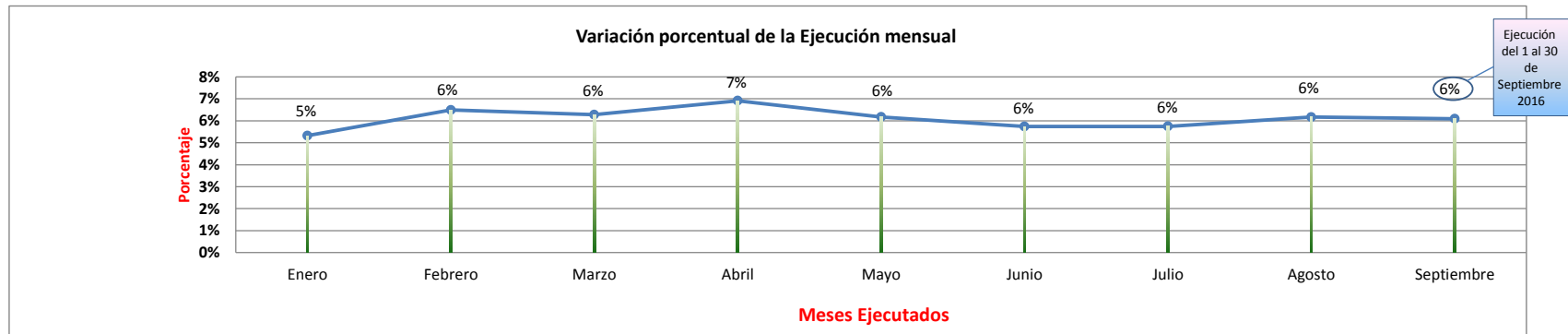
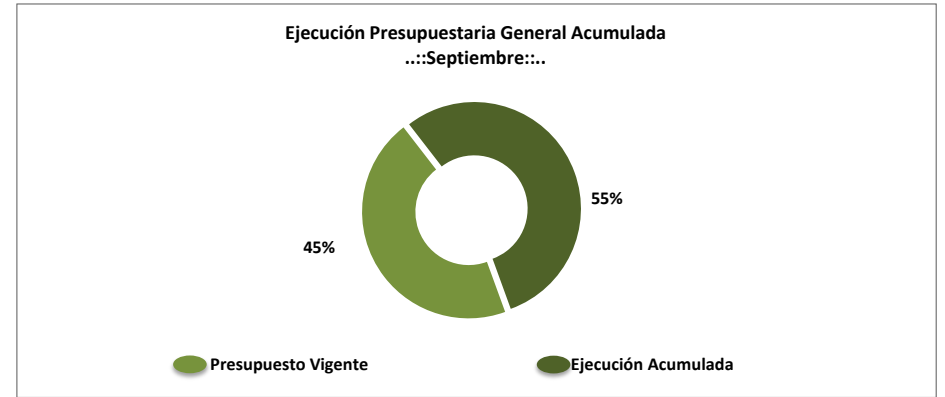
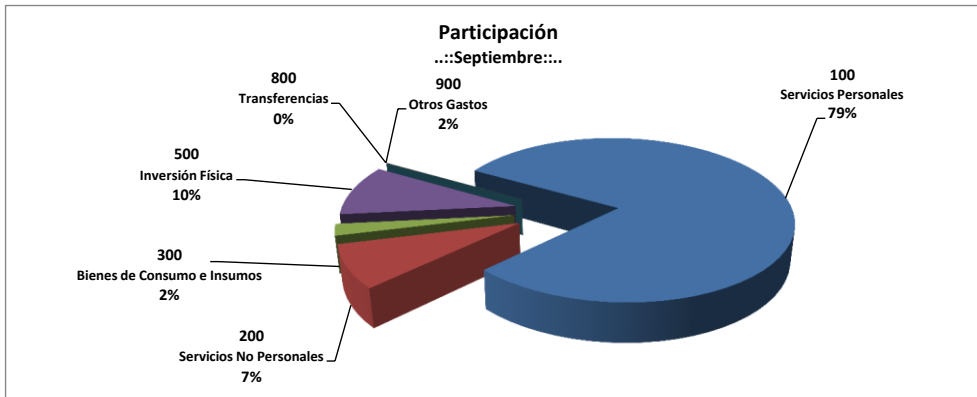




Ejecución Presupuestaria Mensual & Acumulada del Presupuesto Asignado al Ministerio de la Defensa Pública 2016  
(En millones de Guaraníes)

Grupo	Descripción (Todas las Fuentes)	Presupuesto MDP -PJ 2016	Modificaciones (Disminución - Aumento)	Presupuesto Ajustado/ Vigente	Enero	Febrero	Marzo	Abril	Mayo	Junio	Julio	Agosto	Septiembre	Acumulado					
														Total	%				
100	Servicios Personales	209.929	1.400	211.329	14.068	14.303	14.253	14.259	14.202	14.157	14.184	14.263	14.467	128.156	61%				
200	Servicios No Personales	17.394	4.524	21.918	70	2.139	2.041	1.035	1.160	1.062	64	693	1.456	9.721	44%				
300	Bienes de Consumo e Insumos	5.991	(50)	5.941	-	568	380	63	203	22	11	202	271	1.721	29%				
500	Inversión Física	26.351	-	26.351	-	221	-	3.000	800	-	1.000	1.212	-	6.233	24%				
800	Transferencias	1.000	(982)	18	-	-	-	-	-	-	-	-	-	-	0%				
900	Otros Gastos	4.993	(4.892)	101	-	4	2	7	42	-	0	13	(13)	55	55%				
<b>TOTAL GENERAL:</b>					<b>265.658</b>	<b>-</b>	<b>265.658</b>	<b>14.138</b>	<b>17.235</b>	<b>16.676</b>	<b>18.364</b>	<b>16.408</b>	<b>15.241</b>	<b>15.259</b>	<b>16.383</b>	<b>16.182</b>	<b>145.887</b>	<b>55%</b>	
<b>Porcentaje de Ejecución Mensual</b>					<b>5%</b>	<b>6%</b>	<b>6%</b>	<b>7%</b>	<b>6%</b>	<b>6%</b>	<b>6%</b>	<b>6%</b>	<b>6%</b>	<b>6%</b>	<b>6%</b>	<b>6%</b>	<b>6%</b>	<b>6%</b>	
<b>Variación Porcentual en la Ejecución Mensual</b>					<b>Base</b>	<b>0,22</b>	<b>-0,03</b>	<b>0,10</b>	<b>-0,11</b>	<b>-0,07</b>	<b>0,00</b>	<b>0,07</b>	<b>0,07</b>	<b>0,07</b>	<b>0,07</b>	<b>0,07</b>	<b>0,07</b>	<b>0,07</b>	<b>0,07</b>



**LISTADO DE EJECUCION PRESUPUESTARIA POR EL OBJETO DEL GASTO**  
**SOBRE MOVIMIENTOS DESDE EL 01/09/2016 AL 30/09/2016**

**Nivel de Impresión: '7. OBJETO'**

Nivel: 13 hasta: 13 Entidad: 6 hasta: 6 Tipo: 0 hasta: 9 Programa: 0 hasta: 999 SubProg.: 0 hasta: 99 Proyecto: 0 hasta: 99 Objeto: 0 hasta: 999 Fuente: 0 hasta: 99 Org.Financ.: 0 hasta: 999 Dpt.: 0 hasta: 999

Grupo Sub-grupo Obj. F.F. O.F. País Dpt.	DESCRIPCION	PRESUPUESTO INICIAL	MODIFICACIONES	PRESUPUESTO VIGENTE	OBLIGADO	SALDO PRESUPUESTARIO	PAGADO	OBLIGACIONES PEND.DE PAGO	% EJEC
<b>13</b>	<b>PODER JUDICIAL</b>	<b>265.657.658.163</b>	<b>0</b>	<b>265.657.658.163</b>	<b>16.181.552.226</b>	<b>249.476.105.937</b>	<b>16.109.150.718</b>	<b>72.401.508</b>	<b>6</b>
<b>6</b>	<b>MINISTERIO DE LA DEFENSA PUBLICA</b>	<b>265.657.658.163</b>	<b>0</b>	<b>265.657.658.163</b>	<b>16.181.552.226</b>	<b>249.476.105.937</b>	<b>16.109.150.718</b>	<b>72.401.508</b>	<b>6</b>
<b>Tipo:</b>	<b>1 PROGRAMAS DE ADMINISTRACION</b>	<b>49.590.432.325</b>	<b>299.734.571</b>	<b>49.890.166.896</b>	<b>3.121.874.243</b>	<b>46.768.292.653</b>	<b>2.828.931.902</b>	<b>292.942.341</b>	<b>6</b>
<b>Programa:</b>	<b>1 ADMINISTRACIÓN GENERAL</b>	<b>49.590.432.325</b>	<b>299.734.571</b>	<b>49.890.166.896</b>	<b>3.121.874.243</b>	<b>46.768.292.653</b>	<b>2.828.931.902</b>	<b>292.942.341</b>	<b>6</b>
<b>100</b>	<b>SERVICIOS PERSONALES</b>	<b>33.840.871.755</b>	<b>1.989.000.000</b>	<b>35.829.871.755</b>	<b>2.634.635.944</b>	<b>33.195.235.811</b>	<b>2.510.956.144</b>	<b>123.679.800</b>	<b>7</b>
<b>110</b>	<b>REMUNERACIONES BÁSICAS</b>	<b>21.207.917.055</b>	<b>0</b>	<b>21.207.917.055</b>	<b>1.548.734.180</b>	<b>19.659.182.875</b>	<b>1.527.271.374</b>	<b>21.462.806</b>	<b>7</b>
111	10 1 1 99SUELDOS	19.114.538.820	0	19.114.538.820	1.514.109.180	17.600.429.640	1.495.546.374	18.562.806	8
113	10 1 1 99GASTOS DE REPRESENTACIÓN	462.000.000	0	462.000.000	34.625.000	427.375.000	31.725.000	2.900.000	7
114	10 1 1 99AGUINALDO	1.631.378.235	0	1.631.378.235	0	1.631.378.235	0	0	0
<b>120</b>	<b>REMUNERACIONES TEMPORALES</b>	<b>746.827.572</b>	<b>250.000.000</b>	<b>996.827.572</b>	<b>45.437.660</b>	<b>951.389.912</b>	<b>9.001.800</b>	<b>36.435.860</b>	<b>5</b>
123	10 1 1 99REMUNERACIÓN EXTRAORDINARIA	746.827.572	250.000.000	996.827.572	45.437.660	951.389.912	9.001.800	36.435.860	5
<b>130</b>	<b>ASIGNACIONES COMPLEMENTARIAS</b>	<b>840.935.482</b>	<b>1.123.000.000</b>	<b>1.963.935.482</b>	<b>128.136.416</b>	<b>1.835.799.066</b>	<b>133.100.749</b>	<b>4.964.333</b>	<b>7</b>
131	10 1 1 99SUBSIDIO FAMILIAR	50.000.000	0	50.000.000	1.000.000	49.000.000	11.000.000	10.000.000	2
133	10 1 1 99BONIFICACIONES Y GRATIFICACIONES	483.731.039	1.000.000.000	1.483.731.039	92.336.416	1.391.394.623	89.700.749	2.635.667	6
137	10 1 1 99GRATIFICACIONES POR SERVICIOS ESPECIALES	307.204.443	123.000.000	430.204.443	34.800.000	395.404.443	32.400.000	2.400.000	8
<b>140</b>	<b>PERSONAL CONTRATADO</b>	<b>10.306.391.646</b>	<b>616.000.000</b>	<b>10.922.391.646</b>	<b>840.561.221</b>	<b>10.081.830.425</b>	<b>787.782.221</b>	<b>52.779.000</b>	<b>8</b>
144	10 1 1 99JORNALES	8.815.551.646	626.000.000	9.441.551.646	718.304.554	8.723.247.092	704.725.554	13.579.000	8
145	10 1 1 99HONORARIOS PROFESIONALES	1.490.840.000	10.000.000	1.480.840.000	122.256.667	1.358.583.333	83.056.667	39.200.000	8
<b>190</b>	<b>OTROS GASTOS DEL PERSONAL</b>	<b>738.800.000</b>	<b>0</b>	<b>738.800.000</b>	<b>71.766.467</b>	<b>667.033.533</b>	<b>53.800.000</b>	<b>17.966.467</b>	<b>10</b>
191	10 1 1 99SUBSIDIO PARA LA SALUD	703.200.000	0	703.200.000	55.400.000	647.800.000	53.800.000	1.600.000	8
199	10 1 1 99OTROS GASTOS DEL PERSONAL	35.600.000	0	35.600.000	16.366.467	19.233.533	0	16.366.467	46
<b>200</b>	<b>SERVICIOS NO PERSONALES</b>	<b>4.713.961.401</b>	<b>738.956.742</b>	<b>5.452.918.143</b>	<b>441.874.799</b>	<b>5.011.043.344</b>	<b>177.977.658</b>	<b>263.897.141</b>	<b>8</b>
<b>210</b>	<b>SERVICIOS BÁSICOS</b>	<b>188.568.169</b>	<b>0</b>	<b>188.568.169</b>	<b>0</b>	<b>188.568.169</b>	<b>0</b>	<b>0</b>	<b>0</b>
210	10 1 1 99SERVICIOS BÁSICOS	188.568.169	0	188.568.169	0	188.568.169	0	0	0
<b>220</b>	<b>TRANSPORTE Y ALMACENAJE</b>	<b>220.000.000</b>	<b>0</b>	<b>220.000.000</b>	<b>30.000</b>	<b>219.970.000</b>	<b>30.000</b>	<b>0</b>	<b>0</b>
220	10 1 1 99TRANSPORTE Y ALMACENAJE	220.000.000	0	220.000.000	30.000	219.970.000	30.000	0	0
<b>230</b>	<b>PASAJES Y VIÁTICOS</b>	<b>500.000.000</b>	<b>750.400.000</b>	<b>1.250.400.000</b>	<b>50.981.866</b>	<b>1.199.418.134</b>	<b>40.129.296</b>	<b>10.852.570</b>	<b>4</b>
230	10 1 1 99PASAJES Y VIÁTICOS	500.000.000	750.400.000	1.250.400.000	50.981.866	1.199.418.134	40.129.296	10.852.570	4
<b>240</b>	<b>GASTOS POR SERVICIOS DE ASEO, MANTENIMIENTO Y REPARACIONES</b>	<b>384.533.340</b>	<b>0</b>	<b>384.533.340</b>	<b>16.073.364</b>	<b>368.459.976</b>	<b>840.000</b>	<b>15.233.364</b>	<b>4</b>
240	10 1 1 99GASTOS POR SERVICIOS DE ASEO, MANTENIMIENTO Y REPARACIONES	384.533.340	0	384.533.340	16.073.364	368.459.976	840.000	15.233.364	4
<b>250</b>	<b>ALQUILERES Y DERECHOS</b>	<b>1.368.000.000</b>	<b>282.003.629</b>	<b>1.650.003.629</b>	<b>206.110.000</b>	<b>1.443.893.629</b>	<b>30.586.362</b>	<b>175.523.638</b>	<b>12</b>
250	10 1 1 99ALQUILERES Y DERECHOS	1.368.000.000	282.003.629	1.650.003.629	206.110.000	1.443.893.629	30.586.362	175.523.638	12
<b>260</b>	<b>SERVICIOS TÉCNICOS Y PROFESIONALES</b>	<b>1.119.117.232</b>	<b>- 491.163.629</b>	<b>627.953.603</b>	<b>115.725.109</b>	<b>512.228.494</b>	<b>1.452.000</b>	<b>114.273.109</b>	<b>18</b>
260	10 1 1 99SERVICIOS TÉCNICOS Y PROFESIONALES	1.119.117.232	- 491.163.629	627.953.603	115.725.109	512.228.494	1.452.000	114.273.109	18
<b>280</b>	<b>OTROS SERVICIOS EN GENERAL</b>	<b>233.742.660</b>	<b>197.716.742</b>	<b>431.459.402</b>	<b>17.954.460</b>	<b>413.504.942</b>	<b>0</b>	<b>17.954.460</b>	<b>4</b>
280	10 1 1 99OTROS SERVICIOS EN GENERAL	233.742.660	197.716.742	431.459.402	17.954.460	413.504.942	0	17.954.460	4
<b>290</b>	<b>SERVICIOS DE CAPACITACIÓN Y ADIESTRAMIENTO</b>	<b>700.000.000</b>	<b>0</b>	<b>700.000.000</b>	<b>35.000.000</b>	<b>665.000.000</b>	<b>104.940.000</b>	<b>69.940.000</b>	<b>5</b>
290	10 1 1 99SERVICIOS DE CAPACITACIÓN Y ADIESTRAMIENTO	400.000.000	0	400.000.000	0	400.000.000	57.940.000	57.940.000	0
290	30 1 1 99SERVICIOS DE CAPACITACIÓN Y ADIESTRAMIENTO	300.000.000	0	300.000.000	35.000.000	265.000.000	47.000.000	12.000.000	12
<b>300</b>	<b>BIENES DE CONSUMO E INSUMOS</b>	<b>1.852.325.538</b>	<b>9.160.000</b>	<b>1.861.485.538</b>	<b>45.363.500</b>	<b>1.816.122.038</b>	<b>0</b>	<b>45.363.500</b>	<b>2</b>

**LISTADO DE EJECUCION PRESUPUESTARIA POR EL OBJETO DEL GASTO**  
**SOBRE MOVIMIENTOS DESDE EL 01/09/2016 AL 30/09/2016**

**Nivel de Impresión: '7. OBJETO'**

Nivel: 13 hasta: 13 Entidad: 6 hasta: 6 Tipo: 0 hasta: 9 Programa: 0 hasta: 999 SubProg.: 0 hasta: 99 Proyecto: 0 hasta: 99 Objeto: 0 hasta: 999 Fuente: 0 hasta: 99 Org.Financ.: 0 hasta: 999 Dpt.: 0 hasta: 999

Grupo Sub-grupo Obj. F.F. O.F. País Dpt.	DESCRIPCION	PRESUPUESTO INICIAL	MODIFICACIONES	PRESUPUESTO VIGENTE	OBLIGADO	SALDO PRESUPUESTARIO	PAGADO	OBLIGACIONES PEND.DE PAGO	% EJEC
<b>13 PODER JUDICIAL</b>									
<b>6 MINISTERIO DE LA DEFENSA PUBLICA</b>		<b>265.657.658.163</b>	<b>0</b>	<b>265.657.658.163</b>	<b>16.181.552.226</b>	<b>249.476.105.937</b>	<b>16.109.150.718</b>	<b>72.401.508</b>	<b>6</b>
<b>Tipo:</b>	<b>1 PROGRAMAS DE ADMINISTRACION</b>	<b>49.590.432.325</b>	<b>299.734.571</b>	<b>49.890.166.896</b>	<b>3.121.874.243</b>	<b>46.768.292.653</b>	<b>2.828.931.902</b>	<b>292.942.341</b>	<b>6</b>
<b>Programa:</b>	<b>1 ADMINISTRACIÓN GENERAL</b>	<b>49.590.432.325</b>	<b>299.734.571</b>	<b>49.890.166.896</b>	<b>3.121.874.243</b>	<b>46.768.292.653</b>	<b>2.828.931.902</b>	<b>292.942.341</b>	<b>6</b>
	<b>BIENES DE CONSUMO E INSUMOS</b>								
<b>320 TEXTILES Y VESTUARIOS</b>		<b>0</b>	<b>9.160.000</b>	<b>9.160.000</b>	<b>0</b>	<b>9.160.000</b>	<b>0</b>	<b>0</b>	<b>0</b>
320 10 1 1	99TEXTILES Y VESTUARIOS	0	9.160.000	9.160.000	0	9.160.000	0	0	0
<b>330 PRODUCTOS DE PAPEL, CARTÓN E IMPRESOS</b>		<b>158.320.000</b>	<b>0</b>	<b>158.320.000</b>	<b>11.106.000</b>	<b>147.214.000</b>	<b>0</b>	<b>11.106.000</b>	<b>7</b>
330 10 1 1	99PRODUCTOS DE PAPEL, CARTÓN E IMPRESOS	158.320.000	0	158.320.000	11.106.000	147.214.000	0	11.106.000	7
<b>340 BIENES DE CONSUMO DE OFICINAS E INSUMOS</b>		<b>437.158.038</b>	<b>0</b>	<b>437.158.038</b>	<b>34.257.500</b>	<b>402.900.538</b>	<b>0</b>	<b>34.257.500</b>	<b>8</b>
340 10 1 1	99BIENES DE CONSUMO DE OFICINAS E INSUMOS	437.158.038	0	437.158.038	34.257.500	402.900.538	0	34.257.500	8
<b>350 PRODUCTOS E INSTRUM. QUÍMICOS Y MEDICINALES</b>		<b>18.760.000</b>	<b>0</b>	<b>18.760.000</b>	<b>0</b>	<b>18.760.000</b>	<b>0</b>	<b>0</b>	<b>0</b>
350 10 1 1	99PRODUCTOS E INSTRUM. QUÍMICOS Y MEDICINALES	18.760.000	0	18.760.000	0	18.760.000	0	0	0
<b>360 COMBUSTIBLES Y LUBRICANTES</b>		<b>1.084.187.500</b>	<b>0</b>	<b>1.084.187.500</b>	<b>0</b>	<b>1.084.187.500</b>	<b>0</b>	<b>0</b>	<b>0</b>
360 10 1 1	99COMBUSTIBLES Y LUBRICANTES	1.084.187.500	0	1.084.187.500	0	1.084.187.500	0	0	0
<b>390 OTROS BIENES DE CONSUMO</b>		<b>153.900.000</b>	<b>0</b>	<b>153.900.000</b>	<b>0</b>	<b>153.900.000</b>	<b>0</b>	<b>0</b>	<b>0</b>
390 10 1 1	99OTROS BIENES DE CONSUMO	153.900.000	0	153.900.000	0	153.900.000	0	0	0
<b>500 INVERSION FÍSICA</b>		<b>6.000.849.445</b>	<b>660.734.571</b>	<b>6.661.584.016</b>	<b>0</b>	<b>6.661.584.016</b>	<b>139.998.100</b>	<b>- 139.998.100</b>	<b>0</b>
<b>520 CONSTRUCCIONES</b>		<b>5.370.459.445</b>	<b>646.193.858</b>	<b>6.016.653.303</b>	<b>0</b>	<b>6.016.653.303</b>	<b>0</b>	<b>0</b>	<b>0</b>
520 10 1 1	99CONSTRUCCIONES	5.370.459.445	646.193.858	6.016.653.303	0	6.016.653.303	0	0	0
<b>530 ADQUISICIONES DE MAQUINARIAS, EQUIPOS Y HERRAMIENTAS EN GENERAL</b>		<b>132.240.000</b>	<b>- 121.740.000</b>	<b>10.500.000</b>	<b>0</b>	<b>10.500.000</b>	<b>0</b>	<b>0</b>	<b>0</b>
530 10 1 1	99ADQUISICIONES DE MAQUINARIAS, EQUIPOS Y HERRAMIENTAS EN GENERAL	132.240.000	- 121.740.000	10.500.000	0	10.500.000	0	0	0
<b>540 ADQUISICIONES DE EQUIPOS DE OFICINA Y COMPUTACION</b>		<b>419.650.000</b>	<b>166.623.100</b>	<b>586.273.100</b>	<b>0</b>	<b>586.273.100</b>	<b>139.998.100</b>	<b>- 139.998.100</b>	<b>0</b>
540 10 1 1	99ADQUISICIONES DE EQUIPOS DE OFICINA Y COMPUTACION	419.650.000	166.623.100	586.273.100	0	586.273.100	139.998.100	- 139.998.100	0
<b>570 ADQUISICIÓN DE ACTIVOS INTANGIBLES</b>		<b>78.500.000</b>	<b>- 30.342.387</b>	<b>48.157.613</b>	<b>0</b>	<b>48.157.613</b>	<b>0</b>	<b>0</b>	<b>0</b>
570 10 1 1	99ADQUISICIÓN DE ACTIVOS INTANGIBLES	78.500.000	- 30.342.387	48.157.613	0	48.157.613	0	0	0
<b>800 TRANSFERENCIAS</b>		<b>317.575.815</b>	<b>- 300.400.000</b>	<b>17.175.815</b>	<b>0</b>	<b>17.175.815</b>	<b>0</b>	<b>0</b>	<b>0</b>
<b>840 TRANSFERENCIAS CORRIENTES AL SECTOR PRIVADO</b>		<b>317.575.815</b>	<b>- 300.400.000</b>	<b>17.175.815</b>	<b>0</b>	<b>17.175.815</b>	<b>0</b>	<b>0</b>	<b>0</b>
845 10 1 1	99INDEMNIZACIONES	317.575.815	- 300.400.000	17.175.815	0	17.175.815	0	0	0
<b>900 OTROS GASTOS</b>		<b>2.864.848.371</b>	<b>- 2.797.716.742</b>	<b>67.131.629</b>	<b>0</b>	<b>67.131.629</b>	<b>0</b>	<b>0</b>	<b>0</b>
<b>910 PAGO DE IMPUESTOS, TASAS, GASTOS JUDICIALES Y OTROS</b>		<b>2.864.848.371</b>	<b>- 2.797.716.742</b>	<b>67.131.629</b>	<b>0</b>	<b>67.131.629</b>	<b>0</b>	<b>0</b>	<b>0</b>
910 10 1 1	99PAGO DE IMPUESTOS, TASAS, GASTOS JUDICIALES Y OTROS	2.864.848.371	- 2.797.716.742	67.131.629	0	67.131.629	0	0	0
<b>Tipo:</b>	<b>2 PROGRAMAS DE ACCIÓN</b>	<b>216.067.225.838</b>	<b>- 299.734.571</b>	<b>215.767.491.267</b>	<b>13.059.677.983</b>	<b>202.707.813.284</b>	<b>13.280.218.816</b>	<b>- 220.540.833</b>	<b>6</b>
<b>Programa:</b>	<b>1 SERVICIOS SOCIALES DE CALIDAD</b>	<b>216.067.225.838</b>	<b>- 299.734.571</b>	<b>215.767.491.267</b>	<b>13.059.677.983</b>	<b>202.707.813.284</b>	<b>13.280.218.816</b>	<b>- 220.540.833</b>	<b>6</b>

**LISTADO DE EJECUCION PRESUPUESTARIA POR EL OBJETO DEL GASTO**  
**SOBRE MOVIMIENTOS DESDE EL 01/09/2016 AL 30/09/2016**

Nivel de Impresión: '7. OBJETO'

Nivel: 13 hasta: 13 Entidad: 6 hasta: 6 Tipo: 0 hasta: 9 Programa: 0 hasta: 999 SubProg.: 0 hasta: 99 Proyecto: 0 hasta: 99 Objeto: 0 hasta: 999 Fuente: 0 hasta: 99 Org.Financ.: 0 hasta: 999 Dpt.: 0 hasta: 999

Grupo Sub-grupo Obj. F.F. O.F. País Dpt.	DESCRIPCION	PRESUPUESTO INICIAL	MODIFICACIONES	PRESUPUESTO VIGENTE	OBLIGADO	SALDO PRESUPUESTARIO	PAGADO	OBLIGACIONES PEND.DE PAGO	% EJEC
<b>13 PODER JUDICIAL</b>									
<b>6 MINISTERIO DE LA DEFENSA PUBLICA</b>		<b>265.657.658.163</b>	<b>0</b>	<b>265.657.658.163</b>	<b>16.181.552.226</b>	<b>249.476.105.937</b>	<b>16.109.150.718</b>	<b>72.401.508</b>	<b>6</b>
<b>Tipo:</b>	<b>2 PROGRAMAS DE ACCIÓN</b>	<b>216.067.225.838</b>	<b>- 299.734.571</b>	<b>215.767.491.267</b>	<b>13.059.677.983</b>	<b>202.707.813.284</b>	<b>13.280.218.816</b>	<b>- 220.540.833</b>	<b>6</b>
<b>Programa:</b>	<b>1 SERVICIOS SOCIALES DE CALIDAD</b>	<b>216.067.225.838</b>	<b>- 299.734.571</b>	<b>215.767.491.267</b>	<b>13.059.677.983</b>	<b>202.707.813.284</b>	<b>13.280.218.816</b>	<b>- 220.540.833</b>	<b>6</b>
<b>100 SERVICIOS PERSONALES</b>		<b>176.088.257.443</b>	<b>- 589.000.000</b>	<b>175.499.257.443</b>	<b>11.832.306.988</b>	<b>163.666.950.455</b>	<b>11.955.836.954</b>	<b>- 123.529.966</b>	<b>7</b>
<b>110 REMUNERACIONES BÁSICAS</b>		<b>164.182.873.725</b>	<b>0</b>	<b>164.182.873.725</b>	<b>10.975.936.855</b>	<b>153.206.936.870</b>	<b>11.090.564.224</b>	<b>- 114.627.369</b>	<b>7</b>
111 10 1 1	99SUELDOS	136.178.421.900	0	136.178.421.900	9.935.311.855	126.243.110.045	9.893.026.724	42.285.131	7
113 10 1 1	99GASTOS DE REPRESENTACIÓN	15.375.000.000	0	15.375.000.000	1.040.625.000	14.334.375.000	1.197.537.500	- 156.912.500	7
114 10 1 1	99AGUINALDO	12.629.451.825	0	12.629.451.825	0	12.629.451.825	0	0	0
<b>120 REMUNERACIONES TEMPORALES</b>		<b>161.143.718</b>	<b>150.000.000</b>	<b>311.143.718</b>	<b>14.655.036</b>	<b>296.488.682</b>	<b>20.186.498</b>	<b>- 5.531.462</b>	<b>5</b>
123 10 1 1	99REMUNERACIÓN EXTRAORDINARIA	161.143.718	150.000.000	311.143.718	14.655.036	296.488.682	20.186.498	- 5.531.462	5
<b>130 ASIGNACIONES COMPLEMENTARIAS</b>		<b>99.180.000</b>	<b>0</b>	<b>99.180.000</b>	<b>5.022.875</b>	<b>94.157.125</b>	<b>8.344.010</b>	<b>- 3.321.135</b>	<b>5</b>
131 10 1 1	99SUBSIDIO FAMILIAR	99.180.000	0	99.180.000	5.022.875	94.157.125	8.344.010	- 3.321.135	5
<b>140 PERSONAL CONTRATADO</b>		<b>7.805.460.000</b>	<b>- 739.000.000</b>	<b>7.066.460.000</b>	<b>529.892.222</b>	<b>6.536.567.778</b>	<b>532.542.222</b>	<b>- 2.650.000</b>	<b>7</b>
144 10 1 1	99JORNALES	3.101.800.000	- 749.000.000	2.352.800.000	178.300.000	2.174.500.000	174.150.000	4.150.000	8
145 10 1 1	99HONORARIOS PROFESIONALES	4.703.660.000	10.000.000	4.713.660.000	351.592.222	4.362.067.778	358.392.222	- 6.800.000	7
<b>190 OTROS GASTOS DEL PERSONAL</b>		<b>3.839.600.000</b>	<b>0</b>	<b>3.839.600.000</b>	<b>306.800.000</b>	<b>3.532.800.000</b>	<b>304.200.000</b>	<b>2.600.000</b>	<b>8</b>
191 10 1 1	99SUBSIDIO PARA LA SALUD	3.804.000.000	0	3.804.000.000	306.800.000	3.497.200.000	304.200.000	2.600.000	8
199 10 1 1	99OTROS GASTOS DEL PERSONAL	35.600.000	0	35.600.000	0	35.600.000	0	0	0
<b>200 SERVICIOS NO PERSONALES</b>		<b>12.680.194.587</b>	<b>3.785.233.000</b>	<b>16.465.427.587</b>	<b>1.014.506.475</b>	<b>15.450.921.112</b>	<b>374.523.588</b>	<b>639.982.887</b>	<b>6</b>
<b>210 SERVICIOS BÁSICOS</b>		<b>1.155.000.000</b>	<b>0</b>	<b>1.155.000.000</b>	<b>155.090.185</b>	<b>999.909.815</b>	<b>69.387.166</b>	<b>85.703.019</b>	<b>13</b>
210 10 1 1	99SERVICIOS BÁSICOS	1.155.000.000	0	1.155.000.000	155.090.185	999.909.815	69.387.166	85.703.019	13
<b>220 TRANSPORTE Y ALMACENAJE</b>		<b>0</b>	<b>24.000.000</b>	<b>24.000.000</b>	<b>0</b>	<b>24.000.000</b>	<b>0</b>	<b>0</b>	<b>0</b>
220 10 1 1	99TRANSPORTE Y ALMACENAJE	0	24.000.000	24.000.000	0	24.000.000	0	0	0
<b>230 PASAJES Y VIÁTICOS</b>		<b>500.000.000</b>	<b>1.658.000.000</b>	<b>2.158.000.000</b>	<b>182.472.317</b>	<b>1.975.527.683</b>	<b>139.969.292</b>	<b>42.503.025</b>	<b>8</b>
230 10 1 1	99PASAJES Y VIÁTICOS	500.000.000	1.658.000.000	2.158.000.000	182.472.317	1.975.527.683	139.969.292	42.503.025	8
<b>240 GASTOS POR SERVICIOS DE ASEO, MANTENIMIENTO Y REPARACIONES</b>		<b>1.002.232.627</b>	<b>0</b>	<b>1.002.232.627</b>	<b>25.256.613</b>	<b>976.976.014</b>	<b>0</b>	<b>25.256.613</b>	<b>3</b>
240 10 1 1	99GASTOS POR SERVICIOS DE ASEO, MANTENIMIENTO Y REPARACIONES	1.002.232.627	0	1.002.232.627	25.256.613	976.976.014	0	25.256.613	3
<b>250 ALQUILERES Y DERECHOS</b>		<b>7.341.438.000</b>	<b>1.381.733.000</b>	<b>8.723.171.000</b>	<b>515.063.750</b>	<b>8.208.107.250</b>	<b>164.218.000</b>	<b>350.845.750</b>	<b>6</b>
250 10 1 1	99ALQUILERES Y DERECHOS	7.341.438.000	1.381.733.000	8.723.171.000	515.063.750	8.208.107.250	164.218.000	350.845.750	6
<b>260 SERVICIOS TÉCNICOS Y PROFESIONALES</b>		<b>1.748.848.860</b>	<b>- 606.679.200</b>	<b>1.142.169.660</b>	<b>122.823.610</b>	<b>1.019.346.050</b>	<b>949.130</b>	<b>121.874.480</b>	<b>11</b>
260 10 1 1	99SERVICIOS TÉCNICOS Y PROFESIONALES	1.748.848.860	- 606.679.200	1.142.169.660	122.823.610	1.019.346.050	949.130	121.874.480	11
<b>280 OTROS SERVICIOS EN GENERAL</b>		<b>232.675.100</b>	<b>1.397.379.200</b>	<b>1.630.054.300</b>	<b>1.800.000</b>	<b>1.628.254.300</b>	<b>0</b>	<b>1.800.000</b>	<b>0</b>
280 10 1 1	99OTROS SERVICIOS EN GENERAL	232.675.100	1.397.379.200	1.630.054.300	1.800.000	1.628.254.300	0	1.800.000	0
<b>290 SERVICIOS DE CAPACITACIÓN Y ADIESTRAMIENTO</b>		<b>700.000.000</b>	<b>- 69.200.000</b>	<b>630.800.000</b>	<b>12.000.000</b>	<b>618.800.000</b>	<b>0</b>	<b>12.000.000</b>	<b>2</b>
290 10 1 1	99SERVICIOS DE CAPACITACIÓN Y ADIESTRAMIENTO	400.000.000	- 69.200.000	330.800.000	0	330.800.000	0	0	0
290 30 1 1	99SERVICIOS DE CAPACITACIÓN Y ADIESTRAMIENTO	300.000.000	0	300.000.000	12.000.000	288.000.000	0	12.000.000	4
<b>300 BIENES DE CONSUMO E INSUMOS</b>		<b>4.138.442.500</b>	<b>- 59.051.742</b>	<b>4.079.390.758</b>	<b>225.364.520</b>	<b>3.854.026.238</b>	<b>10.273.065</b>	<b>215.091.455</b>	<b>6</b>
<b>330 PRODUCTOS DE PAPEL, CARTÓN E IMPRESOS</b>		<b>977.800.000</b>	<b>- 800.000.000</b>	<b>177.800.000</b>	<b>31.642.000</b>	<b>146.158.000</b>	<b>0</b>	<b>31.642.000</b>	<b>18</b>
330 10 1 1	99PRODUCTOS DE PAPEL, CARTÓN E IMPRESOS	977.800.000	- 800.000.000	177.800.000	31.642.000	146.158.000	0	31.642.000	18
<b>340</b>		<b>523.080.000</b>	<b>- 382.733.000</b>	<b>140.347.000</b>	<b>7.207.333</b>	<b>133.139.667</b>	<b>7.207.333</b>	<b>0</b>	<b>5</b>

**LISTADO DE EJECUCION PRESUPUESTARIA POR EL OBJETO DEL GASTO**  
**SOBRE MOVIMIENTOS DESDE EL 01/09/2016 AL 30/09/2016**

**Nivel de Impresión: '7. OBJETO'**

Nivel: 13 hasta: 13 Entidad: 6 hasta: 6 Tipo: 0 hasta: 9 Programa: 0 hasta: 999 SubProg.: 0 hasta: 99 Proyecto: 0 hasta: 99 Objeto: 0 hasta: 999 Fuente: 0 hasta: 99 Org.Financ.: 0 hasta: 999 Dpt.: 0 hasta: 999

Grupo Sub-grupo Obj. F.F. O.F. País Dpt.	DESCRIPCION	PRESUPUESTO INICIAL	MODIFICACIONES	PRESUPUESTO VIGENTE	OBLIGADO	SALDO PRESUPUESTARIO	PAGADO	OBLIGACIONES PEND.DE PAGO	% EJEC
<b>13 PODER JUDICIAL</b>									
<b>6 MINISTERIO DE LA DEFENSA PUBLICA</b>		265.657.658.163	0	265.657.658.163	16.181.552.226	249.476.105.937	16.109.150.718	72.401.508	6
<b>Tipo:</b>	2 PROGRAMAS DE ACCIÓN	216.067.225.838	- 299.734.571	215.767.491.267	13.059.677.983	202.707.813.284	13.280.218.816	- 220.540.833	6
<b>Programa:</b>	1 SERVICIOS SOCIALES DE CALIDAD	216.067.225.838	- 299.734.571	215.767.491.267	13.059.677.983	202.707.813.284	13.280.218.816	- 220.540.833	6
<b>BIENES DE CONSUMO E INSUMOS</b>									
<b>340 BIENES DE CONSUMO DE OFICINAS E INSUMOS</b>									
340 10 1 1	99BIENES DE CONSUMO DE OFICINAS E INSUMOS	523.080.000	- 382.733.000	140.347.000	7.207.333	133.139.667	7.207.333	0	5
<b>350 PRODUCTOS E INSTRUM. QUÍMICOS Y MEDICINALES</b>									
350 10 1 1	99PRODUCTOS E INSTRUM. QUÍMICOS Y MEDICINALES	41.562.500	0	41.562.500	2.184.000	39.378.500	2.184.000	0	5
<b>360 COMBUSTIBLES Y LUBRICANTES</b>									
360 10 1 1	99COMBUSTIBLES Y LUBRICANTES	2.546.000.000	1.123.681.258	3.669.681.258	183.449.455	3.486.231.803	0	183.449.455	5
<b>390 OTROS BIENES DE CONSUMO</b>									
390 10 1 1	99OTROS BIENES DE CONSUMO	50.000.000	0	50.000.000	881.732	49.118.268	881.732	0	2
<b>500 INVERSION FÍSICA</b>									
<b>520 CONSTRUCCIONES</b>									
520 10 1 1	99CONSTRUCCIONES	18.995.134.784	- 7.030.394.281	11.964.740.503	0	11.964.740.503	939.585.209	- 939.585.209	0
<b>530 ADQUISICIONES DE MAQUINARIAS, EQUIPOS Y HERRAMIENTAS EN GENERAL</b>									
530 10 1 1	99ADQUISICIONES DE MAQUINARIAS, EQUIPOS Y HERRAMIENTAS EN GENERAL	251.265.000	684.184.180	935.449.180	0	935.449.180	0	0	0
<b>540 ADQUISICIONES DE EQUIPOS DE OFICINA Y COMPUTACION</b>									
540 10 1 1	99ADQUISICIONES DE EQUIPOS DE OFICINA Y COMPUTACION	1.103.377.470	5.597.025.530	6.700.403.000	0	6.700.403.000	0	0	0
<b>570 ADQUISICIÓN DE ACTIVOS INTANGIBLES</b>									
570 10 1 1	99ADQUISICIÓN DE ACTIVOS INTANGIBLES	0	88.450.000	88.450.000	0	88.450.000	0	0	0
<b>800 TRANSFERENCIAS</b>									
<b>840 TRANSFERENCIAS CORRIENTES AL SECTOR PRIVADO</b>									
845 10 1 1	99INDEMNIZACIONES	682.424.185	- 681.681.258	742.927	0	742.927	0	0	0
<b>900 OTROS GASTOS</b>									
<b>910 PAGO DE IMPUESTOS, TASAS, GASTOS JUDICIALES Y OTROS</b>									
910 10 1 1	99PAGO DE IMPUESTOS, TASAS, GASTOS JUDICIALES Y OTROS	2.121.129.869	- 2.100.000.000	21.129.869	0	21.129.869	0	0	0
<b>960 DEUDAS PENDIENTES DE PAGO DE GASTOS CORRIENTES DE EJERCICIOS ANTERIORES</b>									
960 10 1 1	99DEUDAS PENDIENTES DE PAGO DE GASTOS CORRIENTES DE EJERCICIOS ANTERIORES	7.000.000	5.500.000	12.500.000	- 12.500.000	25.000.000	0	- 12.500.000	-100
<b>Total General:</b>		<b>265.657.658.163</b>	<b>0</b>	<b>265.657.658.163</b>	<b>16.181.552.226</b>	<b>249.476.105.937</b>	<b>16.109.150.718</b>	<b>72.401.508</b>	

**EJECUCION DE INGRESOS POR ENTIDAD Y FUENTE  
DEL MES DE ENERO AL MES DE SEPTIEMBRE**

ENTIDAD : 13 6 MINISTERIO DE LA DEFENSA PUBLICA

ORIGEN DE RECURSO	DETALLE DEL ORIGEN	DESCRIPCION	PRESUPUESTO INICIAL	MODIFICACIONES	PRESUPUESTO VIGENTE	INGRESOS DEVENGADOS	INGRESOS RECAUDADOS	POR RECIBIR
<b>Fuente de Financiamiento : 10</b>		<b>RECURSOS DEL TESORO</b>						
151	10 RECURSOS DEL TESORO		238.707.031.464	0	238.707.031.464	0	0	0
221	10 RECURSOS DEL TESORO		26.350.626.699	0	26.350.626.699	0	0	0
<b>TOTALES :</b>			<b>265.057.658.163</b>	<b>0</b>	<b>265.057.658.163</b>	<b>0</b>	<b>0</b>	<b>0</b>

ORIGEN DE RECURSO	DETALLE DEL ORIGEN	DESCRIPCION	PRESUPUESTO INICIAL	MODIFICACIONES	PRESUPUESTO VIGENTE	INGRESOS DEVENGADOS	INGRESOS RECAUDADOS	POR RECIBIR
<b>Fuente de Financiamiento : 30</b>		<b>RECURSOS INSTITUCIONALES</b>						
133	1 MULTAS		600.000.000	0	600.000.000	0	0	0
<b>TOTALES :</b>			<b>600.000.000</b>	<b>0</b>	<b>600.000.000</b>	<b>0</b>	<b>0</b>	<b>0</b>