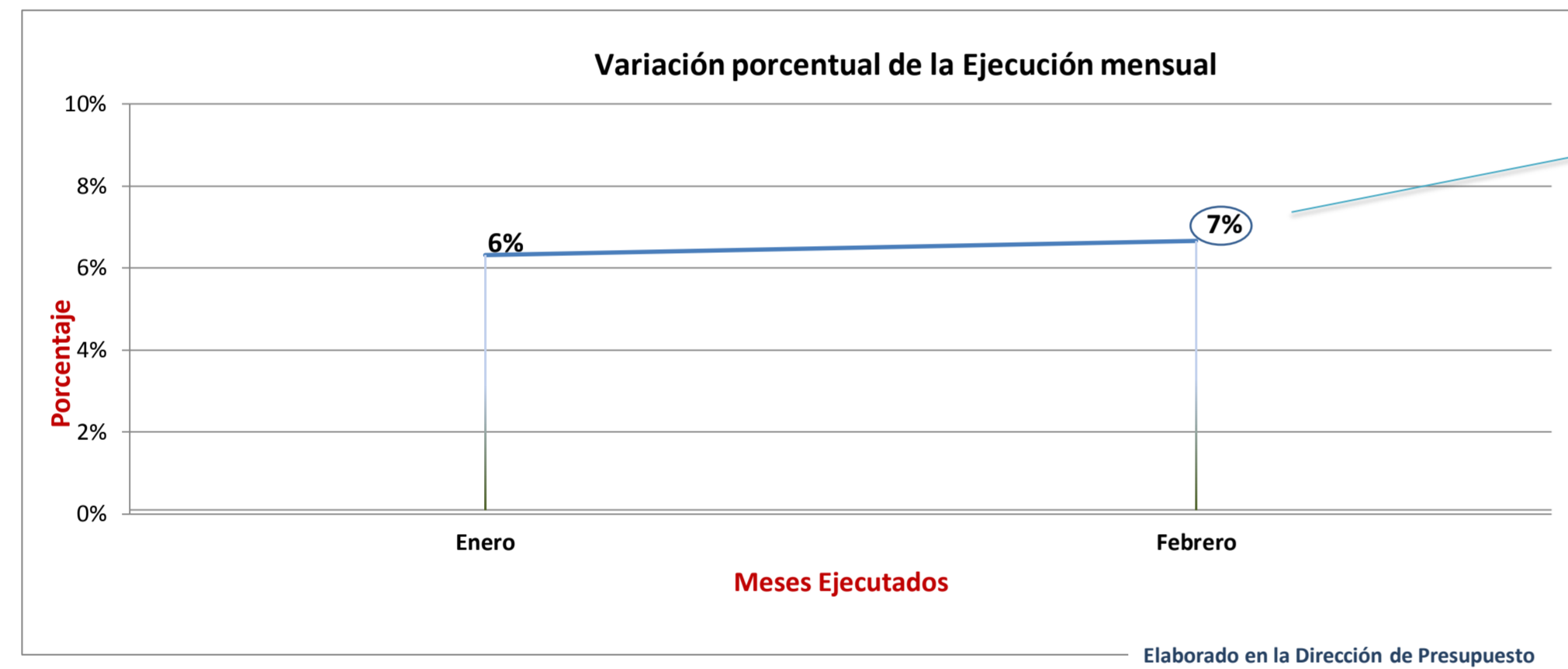


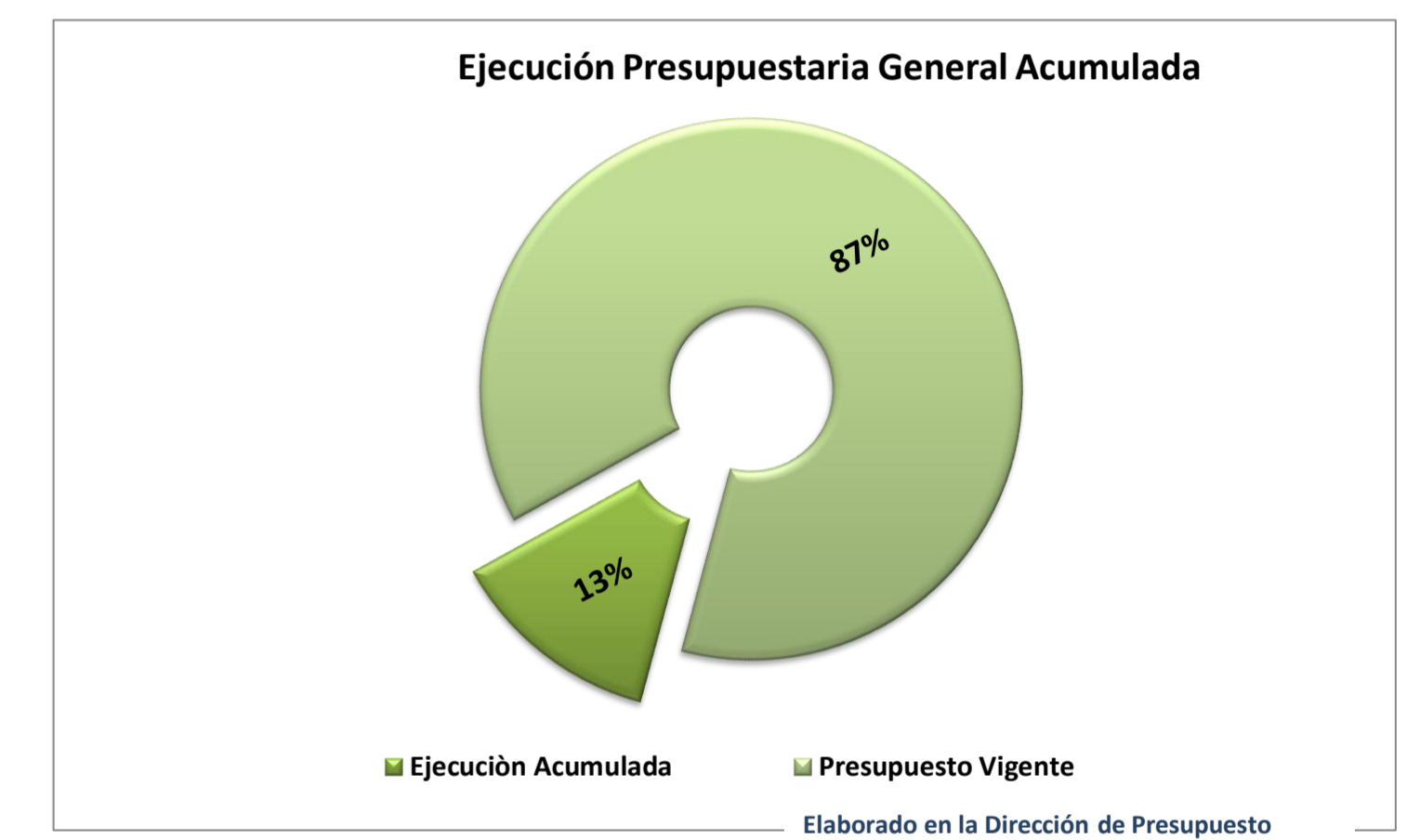
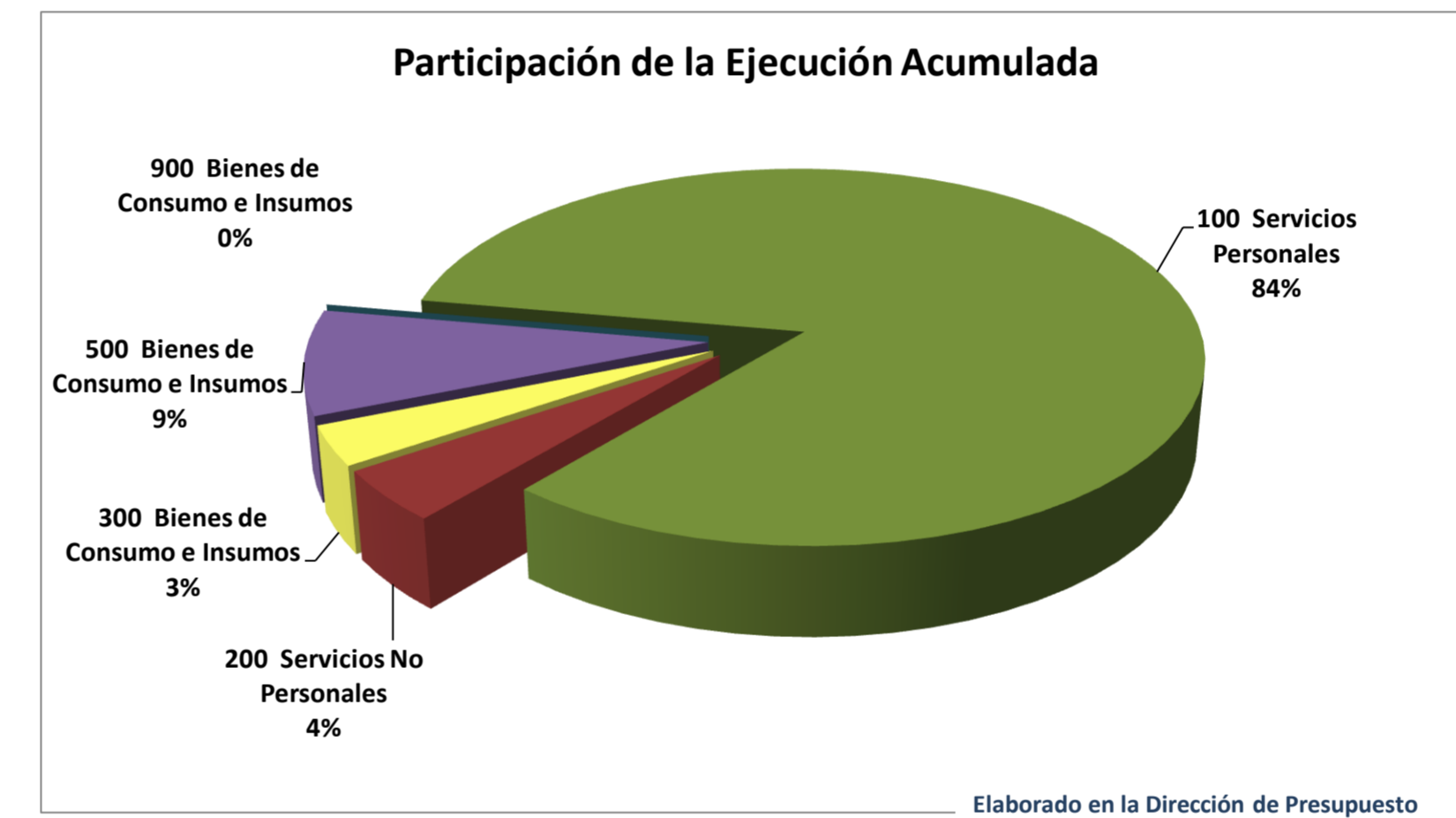


**Ejecución Presupuestaria Mensual & Acumulada del Presupuesto Asignado al Ministerio de la Defensa Pública 2015**  
(En millones de Guaraníes)

Grupo	Descripción (Todas las Fuentes)	Presupuesto MDP -PJ 2015	Modificaciones (Disminución - Aumento)	Presupuesto Ajustado/Vigente	Enero	Febrero	Marzo	Abril	Mayo	Junio	Julio	Agosto	Septiembre	Octubre	Noviembre	Diciembre	Acumulado		
																		Total	%
100	Servicios Personales	202.448	-	202.448	14.904	14.354												29.257	14%
200	Servicios No Personales	14.832	-	14.832	463	1.071												1.533	10%
300	Bienes de Consumo e Insumos	9.251	-	9.251	601	576												1.177	13%
500	Inversión Física	43.011	-	43.011	1.096	2.016												3.112	7%
900	Otros Gastos	4.986	-	4.986	-	-												-	0%
<b>TOTAL GENERAL:</b>					<b>17.064</b>	<b>18.016</b>												<b>35.079</b>	<b>13%</b>
Porcentaje de Ejecución Mensual					6%	7%	0%	0%	0%	0%	0%	0%	0%	0%	0%	0%	0%		
Variación Porcentual en la Ejecución Mensual					Base	0,06	0,00	0,00	0,00	0,00	0,00	0,00	0,00	0,00	0,00	0,00	0,00		



Ejecución del 1 al 28 de Febrero 2015



**LISTADO DE EJECUCION PRESUPUESTARIA POR EL OBJETO DEL GASTO**  
**SOBRE MOVIMIENTOS DESDE EL 01/02/2015 AL 28/02/2015**

**Nivel de Impresión: '7. OBJETO'**

Nivel: 13 hasta: 13 Entidad: 6 hasta: 6 Tipo: 0 hasta: 9 Programa: 0 hasta: 999 SubProg.: 0 hasta: 99 Proyecto: 0 hasta: 99 Objeto: 0 hasta: 999 Fuente: 0 hasta: 99 Org.Financ.: 0 hasta: 999 Dpt.: 0 hasta: 999

Grupo Sub-grupo Obj. F.F. O.F. País Dpt.	DESCRIPCION	PRESUPUESTO INICIAL	MODIFICACIONES	PRESUPUESTO VIGENTE	OBLIGADO	SALDO PRESUPUESTARIO	PAGADO	OBLIGACIONES PEND.DE PAGO	% EJEC
<b>13</b>	<b>PODER JUDICIAL</b>	<b>274.528.150.051</b>	<b>0</b>	<b>274.528.150.051</b>	<b>18.015.520.131</b>	<b>256.512.629.920</b>	<b>10.232.278.547</b>	<b>7.783.241.584</b>	<b>7</b>
<b>6</b>	<b>MINISTERIO DE LA DEFENSA PUBLICA</b>	<b>274.528.150.051</b>	<b>0</b>	<b>274.528.150.051</b>	<b>18.015.520.131</b>	<b>256.512.629.920</b>	<b>10.232.278.547</b>	<b>7.783.241.584</b>	<b>7</b>
<b>Tipo:</b>	<b>1 PROGRAMAS DE ADMINISTRACION</b>	<b>34.120.707.820</b>	<b>0</b>	<b>34.120.707.820</b>	<b>2.167.603.102</b>	<b>31.953.104.718</b>	<b>1.982.824.570</b>	<b>184.778.532</b>	<b>6</b>
<b>Programa:</b>	<b>1 ADMINISTRACION GENERAL</b>	<b>34.120.707.820</b>	<b>0</b>	<b>34.120.707.820</b>	<b>2.167.603.102</b>	<b>31.953.104.718</b>	<b>1.982.824.570</b>	<b>184.778.532</b>	<b>6</b>
<b>100</b>	<b>SERVICIOS PERSONALES</b>	<b>25.444.230.417</b>	<b>0</b>	<b>25.444.230.417</b>	<b>1.886.418.794</b>	<b>23.557.811.623</b>	<b>1.239.890.933</b>	<b>646.527.861</b>	<b>7</b>
<b>110</b>	<b>REMUNERACIONES BÁSICAS</b>	<b>21.207.917.055</b>	<b>0</b>	<b>21.207.917.055</b>	<b>1.626.839.300</b>	<b>19.581.077.755</b>	<b>1.187.090.933</b>	<b>439.748.367</b>	<b>8</b>
111	10 1 1 99SUELDOS	19.114.538.820	0	19.114.538.820	1.588.339.300	17.526.199.520	1.158.005.933	430.333.367	8
113	10 1 1 99GASTOS DE REPRESENTACIÓN	462.000.000	0	462.000.000	38.500.000	423.500.000	29.085.000	9.415.000	8
114	10 1 1 99AGUINALDO	1.631.378.235	0	1.631.378.235	0	1.631.378.235	0	0	0
<b>120</b>	<b>REMUNERACIONES TEMPORALES</b>	<b>741.000.000</b>	<b>0</b>	<b>741.000.000</b>	<b>0</b>	<b>741.000.000</b>	<b>0</b>	<b>0</b>	<b>0</b>
123	10 1 1 99REMUNERACIÓN EXTRAORDINARIA	741.000.000	0	741.000.000	0	741.000.000	0	0	0
<b>130</b>	<b>ASIGNACIONES COMPLEMENTARIAS</b>	<b>636.878.932</b>	<b>0</b>	<b>636.878.932</b>	<b>97.961.494</b>	<b>538.917.438</b>	<b>0</b>	<b>97.961.494</b>	<b>15</b>
131	10 1 1 99SUBSIDIO FAMILIAR	50.000.000	0	50.000.000	0	50.000.000	0	0	0
133	10 1 1 99BONIFICACIONES Y GRATIFICACIONES	537.478.932	0	537.478.932	87.561.494	449.917.438	0	87.561.494	16
137	10 1 1 99GRATIFICACIONES POR SERVICIOS ESPECIALES	49.400.000	0	49.400.000	10.400.000	39.000.000	0	10.400.000	21
<b>140</b>	<b>PERSONAL CONTRATADO</b>	<b>1.871.000.000</b>	<b>0</b>	<b>1.871.000.000</b>	<b>97.475.000</b>	<b>1.773.525.000</b>	<b>0</b>	<b>97.475.000</b>	<b>5</b>
144	10 1 1 99JORNALES	1.215.000.000	0	1.215.000.000	0	1.215.000.000	0	0	0
145	10 1 1 99HONORARIOS PROFESIONALES	656.000.000	0	656.000.000	97.475.000	558.525.000	0	97.475.000	15
<b>190</b>	<b>OTROS GASTOS DEL PERSONAL</b>	<b>987.434.430</b>	<b>0</b>	<b>987.434.430</b>	<b>64.143.000</b>	<b>923.291.430</b>	<b>52.800.000</b>	<b>11.343.000</b>	<b>6</b>
191	10 1 1 99SUBSIDIO PARA LA SALUD	703.200.000	0	703.200.000	52.600.000	650.600.000	52.800.000	200.000	7
199	10 1 1 99OTROS GASTOS DEL PERSONAL	284.234.430	0	284.234.430	11.543.000	272.691.430	0	11.543.000	4
<b>200</b>	<b>SERVICIOS NO PERSONALES</b>	<b>4.253.120.808</b>	<b>0</b>	<b>4.253.120.808</b>	<b>272.290.371</b>	<b>3.980.830.437</b>	<b>154.222.340</b>	<b>118.068.031</b>	<b>6</b>
<b>210</b>	<b>SERVICIOS BÁSICOS</b>	<b>334.800.000</b>	<b>0</b>	<b>334.800.000</b>	<b>22.834.404</b>	<b>311.965.596</b>	<b>14.633.696</b>	<b>8.200.708</b>	<b>7</b>
210	10 1 1 99SERVICIOS BÁSICOS	334.800.000	0	334.800.000	22.834.404	311.965.596	14.633.696	8.200.708	7
<b>220</b>	<b>TRANSPORTE Y ALMACENAJE</b>	<b>173.280.000</b>	<b>0</b>	<b>173.280.000</b>	<b>300.000</b>	<b>172.980.000</b>	<b>300.000</b>	<b>0</b>	<b>0</b>
220	10 1 1 99TRANSPORTE Y ALMACENAJE	173.280.000	0	173.280.000	300.000	172.980.000	300.000	0	0
<b>230</b>	<b>PASAJES Y VIÁTICOS</b>	<b>608.591.090</b>	<b>0</b>	<b>608.591.090</b>	<b>179.665.517</b>	<b>428.925.573</b>	<b>32.696.994</b>	<b>146.968.523</b>	<b>30</b>
230	10 1 1 99PASAJES Y VIÁTICOS	608.591.090	0	608.591.090	179.665.517	428.925.573	32.696.994	146.968.523	30
<b>240</b>	<b>GASTOS POR SERVICIOS DE ASEO, MANTENIMIENTO Y REPARACIONES</b>	<b>310.149.718</b>	<b>0</b>	<b>310.149.718</b>	<b>5.495.000</b>	<b>304.654.718</b>	<b>5.495.000</b>	<b>0</b>	<b>2</b>
240	10 1 1 99GASTOS POR SERVICIOS DE ASEO, MANTENIMIENTO Y REPARACIONES	310.149.718	0	310.149.718	5.495.000	304.654.718	5.495.000	0	2
<b>250</b>	<b>ALQUILERES Y DERECHOS</b>	<b>1.400.000.000</b>	<b>0</b>	<b>1.400.000.000</b>	<b>26.500.000</b>	<b>1.373.500.000</b>	<b>91.500.000</b>	<b>- 65.000.000</b>	<b>2</b>
250	10 1 1 99ALQUILERES Y DERECHOS	1.400.000.000	0	1.400.000.000	26.500.000	1.373.500.000	91.500.000	- 65.000.000	2
<b>260</b>	<b>SERVICIOS TÉCNICOS Y PROFESIONALES</b>	<b>146.300.000</b>	<b>0</b>	<b>146.300.000</b>	<b>5.526.000</b>	<b>140.774.000</b>	<b>5.526.000</b>	<b>0</b>	<b>4</b>
260	10 1 1 99SERVICIOS TÉCNICOS Y PROFESIONALES	146.300.000	0	146.300.000	5.526.000	140.774.000	5.526.000	0	4
<b>280</b>	<b>OTROS SERVICIOS EN GENERAL</b>	<b>400.000.000</b>	<b>0</b>	<b>400.000.000</b>	<b>21.230.650</b>	<b>378.769.350</b>	<b>4.070.650</b>	<b>17.160.000</b>	<b>5</b>
280	10 1 1 99OTROS SERVICIOS EN GENERAL	400.000.000	0	400.000.000	21.230.650	378.769.350	4.070.650	17.160.000	5
<b>290</b>	<b>SERVICIOS DE CAPACITACIÓN Y ADIESTRAMIENTO</b>	<b>880.000.000</b>	<b>0</b>	<b>880.000.000</b>	<b>10.738.800</b>	<b>869.261.200</b>	<b>0</b>	<b>10.738.800</b>	<b>1</b>
290	10 1 1 99SERVICIOS DE CAPACITACIÓN Y ADIESTRAMIENTO	480.000.000	0	480.000.000	10.738.800	469.261.200	0	10.738.800	2
290	30 1 1 99SERVICIOS DE CAPACITACIÓN Y ADIESTRAMIENTO	400.000.000	0	400.000.000	0	400.000.000	0	0	0
<b>300</b>	<b>BIENES DE CONSUMO E INSUMOS</b>	<b>2.889.601.595</b>	<b>0</b>	<b>2.889.601.595</b>	<b>8.893.937</b>	<b>2.880.707.658</b>	<b>588.711.297</b>	<b>- 579.817.360</b>	<b>0</b>

**LISTADO DE EJECUCION PRESUPUESTARIA POR EL OBJETO DEL GASTO**  
**SOBRE MOVIMIENTOS DESDE EL 01/02/2015 AL 28/02/2015**

**Nivel de Impresión: '7. OBJETO'**

Nivel: 13 hasta: 13 Entidad: 6 hasta: 6 Tipo: 0 hasta: 9 Programa: 0 hasta: 999 SubProg.: 0 hasta: 99 Proyecto: 0 hasta: 99 Objeto: 0 hasta: 999 Fuente: 0 hasta: 99 Org.Financ.: 0 hasta: 999 Dpt.: 0 hasta: 999

Grupo Sub-grupo Obj. F.F. O.F. País Dpt.	DESCRIPCION	PRESUPUESTO INICIAL	MODIFICACIONES	PRESUPUESTO VIGENTE	OBLIGADO	SALDO PRESUPUESTARIO	PAGADO	OBLIGACIONES PEND.DE PAGO	% EJEC
<b>13 PODER JUDICIAL</b>									
<b>6 MINISTERIO DE LA DEFENSA PUBLICA</b>		<b>274.528.150.051</b>	<b>0</b>	<b>274.528.150.051</b>	<b>18.015.520.131</b>	<b>256.512.629.920</b>	<b>10.232.278.547</b>	<b>7.783.241.584</b>	<b>7</b>
<b>Tipo:</b>	<b>1 PROGRAMAS DE ADMINISTRACION</b>	<b>34.120.707.820</b>	<b>0</b>	<b>34.120.707.820</b>	<b>2.167.603.102</b>	<b>31.953.104.718</b>	<b>1.982.824.570</b>	<b>184.778.532</b>	<b>6</b>
<b>Programa:</b>	<b>1 ADMINISTRACION GENERAL</b>	<b>34.120.707.820</b>	<b>0</b>	<b>34.120.707.820</b>	<b>2.167.603.102</b>	<b>31.953.104.718</b>	<b>1.982.824.570</b>	<b>184.778.532</b>	<b>6</b>
<b>BIENES DE CONSUMO E INSUMOS</b>									
<b>320 TEXTILES Y VESTUARIOS</b>		<b>93.120.000</b>	<b>0</b>	<b>93.120.000</b>	<b>0</b>	<b>93.120.000</b>	<b>0</b>	<b>0</b>	<b>0</b>
320	10 1 1 99TEXTILES Y VESTUARIOS	93.120.000	0	93.120.000	0	93.120.000	0	0	0
<b>330 PRODUCTOS DE PAPEL, CARTÓN E IMPRESOS</b>		<b>75.055.839</b>	<b>0</b>	<b>75.055.839</b>	<b>0</b>	<b>75.055.839</b>	<b>0</b>	<b>0</b>	<b>0</b>
330	10 1 1 99PRODUCTOS DE PAPEL, CARTÓN E IMPRESOS	75.055.839	0	75.055.839	0	75.055.839	0	0	0
<b>340 BIENES DE CONSUMO DE OFICINAS E INSUMOS</b>		<b>1.432.853.256</b>	<b>0</b>	<b>1.432.853.256</b>	<b>5.071.437</b>	<b>1.427.781.819</b>	<b>5.071.437</b>	<b>0</b>	<b>0</b>
340	10 1 1 99BIENES DE CONSUMO DE OFICINAS E INSUMOS	1.432.853.256	0	1.432.853.256	5.071.437	1.427.781.819	5.071.437	0	0
<b>350 PRODUCTOS E INSTRUM. QUÍMICOS Y MEDICINALES</b>		<b>1.993.000</b>	<b>0</b>	<b>1.993.000</b>	<b>240.000</b>	<b>1.753.000</b>	<b>240.000</b>	<b>0</b>	<b>12</b>
350	10 1 1 99PRODUCTOS E INSTRUM. QUÍMICOS Y MEDICINALES	1.993.000	0	1.993.000	240.000	1.753.000	240.000	0	12
<b>360 COMBUSTIBLES Y LUBRICANTES</b>		<b>1.084.187.500</b>	<b>0</b>	<b>1.084.187.500</b>	<b>0</b>	<b>1.084.187.500</b>	<b>579.817.360</b>	<b>- 579.817.360</b>	<b>0</b>
360	10 1 1 99COMBUSTIBLES Y LUBRICANTES	1.084.187.500	0	1.084.187.500	0	1.084.187.500	579.817.360	- 579.817.360	0
<b>390 OTROS BIENES DE CONSUMO</b>		<b>202.392.000</b>	<b>0</b>	<b>202.392.000</b>	<b>3.582.500</b>	<b>198.809.500</b>	<b>3.582.500</b>	<b>0</b>	<b>2</b>
390	10 1 1 99OTROS BIENES DE CONSUMO	202.392.000	0	202.392.000	3.582.500	198.809.500	3.582.500	0	2
<b>500 INVERSION FÍSICA</b>		<b>1.433.755.000</b>	<b>0</b>	<b>1.433.755.000</b>	<b>0</b>	<b>1.433.755.000</b>	<b>0</b>	<b>0</b>	<b>0</b>
<b>530 ADQUISICIONES DE MAQUINARIAS, EQUIPOS Y HERRAMIENTAS EN GENERAL</b>		<b>22.880.000</b>	<b>0</b>	<b>22.880.000</b>	<b>0</b>	<b>22.880.000</b>	<b>0</b>	<b>0</b>	<b>0</b>
530	10 1 1 99ADQUISICIONES DE MAQUINARIAS, EQUIPOS Y HERRAMIENTAS EN GENERAL	22.880.000	0	22.880.000	0	22.880.000	0	0	0
<b>540 ADQUISICIONES DE EQUIPOS DE OFICINA Y COMPUTACION</b>		<b>1.084.875.000</b>	<b>0</b>	<b>1.084.875.000</b>	<b>0</b>	<b>1.084.875.000</b>	<b>0</b>	<b>0</b>	<b>0</b>
540	10 1 1 99ADQUISICIONES DE EQUIPOS DE OFICINA Y COMPUTACION	1.084.875.000	0	1.084.875.000	0	1.084.875.000	0	0	0
<b>570 ADQUISICIÓN DE ACTIVOS INTANGIBLES</b>		<b>326.000.000</b>	<b>0</b>	<b>326.000.000</b>	<b>0</b>	<b>326.000.000</b>	<b>0</b>	<b>0</b>	<b>0</b>
570	10 1 1 99ADQUISICIÓN DE ACTIVOS INTANGIBLES	326.000.000	0	326.000.000	0	326.000.000	0	0	0
<b>900 OTROS GASTOS</b>		<b>100.000.000</b>	<b>0</b>	<b>100.000.000</b>	<b>0</b>	<b>100.000.000</b>	<b>0</b>	<b>0</b>	<b>0</b>
<b>910 PAGO DE IMPUESTOS, TASAS, GASTOS JUDICIALES Y OTROS</b>		<b>100.000.000</b>	<b>0</b>	<b>100.000.000</b>	<b>0</b>	<b>100.000.000</b>	<b>0</b>	<b>0</b>	<b>0</b>
910	10 1 1 99PAGO DE IMPUESTOS, TASAS, GASTOS JUDICIALES Y OTROS	100.000.000	0	100.000.000	0	100.000.000	0	0	0
<b>Tipo:</b>	<b>2 PROGRAMAS DE ACCIÓN</b>	<b>240.407.442.231</b>	<b>0</b>	<b>240.407.442.231</b>	<b>15.847.917.029</b>	<b>224.559.525.202</b>	<b>8.249.453.977</b>	<b>7.598.463.052</b>	<b>7</b>
<b>Programa:</b>	<b>1 SERVICIOS SOCIALES DE CALIDAD</b>	<b>240.407.442.231</b>	<b>0</b>	<b>240.407.442.231</b>	<b>15.847.917.029</b>	<b>224.559.525.202</b>	<b>8.249.453.977</b>	<b>7.598.463.052</b>	<b>7</b>
<b>100 SERVICIOS PERSONALES</b>		<b>177.003.809.371</b>	<b>0</b>	<b>177.003.809.371</b>	<b>12.467.271.732</b>	<b>164.536.537.639</b>	<b>7.976.420.433</b>	<b>4.490.851.299</b>	<b>7</b>
<b>110 REMUNERACIONES BÁSICAS</b>		<b>158.631.316.871</b>	<b>0</b>	<b>158.631.316.871</b>	<b>10.968.415.065</b>	<b>147.662.901.806</b>	<b>6.873.767.099</b>	<b>4.094.647.966</b>	<b>7</b>
111	10 1 1 99SUELDOS	131.541.407.880	0	131.541.407.880	9.912.165.065	121.629.242.815	6.325.142.099	3.587.022.966	8
113	10 1 1 99GASTOS DE REPRESENTACIÓN	14.887.500.000	0	14.887.500.000	1.056.250.000	13.831.250.000	548.625.000	507.625.000	7
114	10 1 1 99AGUINALDO	12.202.408.991	0	12.202.408.991	0	12.202.408.991	0	0	0
<b>120 REMUNERACIONES TEMPORALES</b>		<b>46.312.500</b>	<b>0</b>	<b>46.312.500</b>	<b>0</b>	<b>46.312.500</b>	<b>0</b>	<b>0</b>	<b>0</b>

**LISTADO DE EJECUCION PRESUPUESTARIA POR EL OBJETO DEL GASTO  
SOBRE MOVIMIENTOS DESDE EL 01/02/2015 AL 28/02/2015**

Nivel de Impresión: '7. OBJETO'

Nivel: 13 hasta: 13 Entidad: 6 hasta: 6 Tipo: 0 hasta: 9 Programa: 0 hasta: 999 SubProg.: 0 hasta: 99 Proyecto: 0 hasta: 99 Objeto: 0 hasta: 999 Fuente: 0 hasta: 99 Org.Financ.: 0 hasta: 999 Dpt.: 0 hasta: 999

Grupo Sub-grupo Obj. F.F. O.F. País Dpt.	DESCRIPCION	PRESUPUESTO INICIAL	MODIFICACIONES	PRESUPUESTO VIGENTE	OBLIGADO	SALDO PRESUPUESTARIO	PAGADO	OBLIGACIONES PEND.DE PAGO	% EJEC
<b>13 PODER JUDICIAL</b>									
<b>6 MINISTERIO DE LA DEFENSA PUBLICA</b>		274.528.150.051	0	274.528.150.051	18.015.520.131	256.512.629.920	10.232.278.547	7.783.241.584	7
<b>Tipo:</b>	2 PROGRAMAS DE ACCIÓN	240.407.442.231	0	240.407.442.231	15.847.917.029	224.559.525.202	8.249.453.977	7.598.463.052	7
<b>Programa:</b>	1 SERVICIOS SOCIALES DE CALIDAD	240.407.442.231	0	240.407.442.231	15.847.917.029	224.559.525.202	8.249.453.977	7.598.463.052	7
<b>SERVICIOS PERSONALES</b>									
<b>120 REMUNERACIONES TEMPORALES</b>									
123 10 1 1	99REMUNERACIÓN EXTRAORDINARIA	46.312.500	0	46.312.500	0	46.312.500	0	0	0
<b>130 ASIGNACIONES COMPLEMENTARIAS</b>		99.180.000	0	99.180.000	0	99.180.000	0	0	0
131 10 1 1	99SUBSIDIO FAMILIAR	99.180.000	0	99.180.000	0	99.180.000	0	0	0
<b>140 PERSONAL CONTRATADO</b>		14.293.000.000	0	14.293.000.000	1.246.456.667	13.046.543.333	852.053.334	394.403.333	9
144 10 1 1	99JORNALES	8.112.500.000	0	8.112.500.000	859.116.667	7.253.383.333	852.053.334	7.063.333	11
145 10 1 1	99HONORARIOS PROFESIONALES	6.180.500.000	0	6.180.500.000	387.340.000	5.793.160.000	0	387.340.000	6
<b>190 OTROS GASTOS DEL PERSONAL</b>		3.934.000.000	0	3.934.000.000	252.400.000	3.681.600.000	250.600.000	1.800.000	6
191 10 1 1	99SUBSIDIO PARA LA SALUD	3.804.000.000	0	3.804.000.000	252.400.000	3.551.600.000	250.600.000	1.800.000	7
199 10 1 1	99OTROS GASTOS DEL PERSONAL	130.000.000	0	130.000.000	0	130.000.000	0	0	0
<b>200 SERVICIOS NO PERSONALES</b>		10.578.751.340	0	10.578.751.340	798.271.858	9.780.479.482	246.920.604	551.351.254	8
<b>210 SERVICIOS BÁSICOS</b>		1.155.000.000	0	1.155.000.000	45.514.371	1.109.485.629	40.112.402	5.401.969	4
210 10 1 1	99SERVICIOS BÁSICOS	1.155.000.000	0	1.155.000.000	45.514.371	1.109.485.629	40.112.402	5.401.969	4
<b>230 PASAJES Y VIÁTICOS</b>		1.594.781.340	0	1.594.781.340	156.580.891	1.438.200.449	114.750.202	41.830.689	10
230 10 1 1	99PASAJES Y VIÁTICOS	1.594.781.340	0	1.594.781.340	156.580.891	1.438.200.449	114.750.202	41.830.689	10
<b>240 GASTOS POR SERVICIOS DE ASEO, MANTENIMIENTO Y REPARACIONES</b>		662.000.000	0	662.000.000	139.965.000	522.035.000	1.400.000	138.565.000	21
240 10 1 1	99GASTOS POR SERVICIOS DE ASEO, MANTENIMIENTO Y REPARACIONES	662.000.000	0	662.000.000	139.965.000	522.035.000	1.400.000	138.565.000	21
<b>250 ALQUILERES Y DERECHOS</b>		4.450.000.000	0	4.450.000.000	115.459.000	4.334.541.000	33.450.000	82.009.000	3
250 10 1 1	99ALQUILERES Y DERECHOS	4.450.000.000	0	4.450.000.000	115.459.000	4.334.541.000	33.450.000	82.009.000	3
<b>260 SERVICIOS TÉCNICOS Y PROFESIONALES</b>		866.970.000	0	866.970.000	103.682.500	763.287.500	0	103.682.500	12
260 10 1 1	99SERVICIOS TÉCNICOS Y PROFESIONALES	866.970.000	0	866.970.000	103.682.500	763.287.500	0	103.682.500	12
<b>280 OTROS SERVICIOS EN GENERAL</b>		1.550.000.000	0	1.550.000.000	176.570.096	1.373.429.904	57.208.000	119.362.096	11
280 10 1 1	99OTROS SERVICIOS EN GENERAL	1.550.000.000	0	1.550.000.000	176.570.096	1.373.429.904	57.208.000	119.362.096	11
<b>290 SERVICIOS DE CAPACITACIÓN Y ADIESTRAMIENTO</b>		300.000.000	0	300.000.000	60.500.000	239.500.000	0	60.500.000	20
290 10 1 1	99SERVICIOS DE CAPACITACIÓN Y ADIESTRAMIENTO	300.000.000	0	300.000.000	60.500.000	239.500.000	0	60.500.000	20
<b>300 BIENES DE CONSUMO E INSUMOS</b>		6.361.528.640	0	6.361.528.640	566.831.100	5.794.697.540	26.112.940	540.718.160	9
<b>330 PRODUCTOS DE PAPEL, CARTÓN E IMPRESOS</b>		770.014.200	0	770.014.200	4.261.100	765.753.100	4.261.100	0	1
330 10 1 1	99PRODUCTOS DE PAPEL, CARTÓN E IMPRESOS	770.014.200	0	770.014.200	4.261.100	765.753.100	4.261.100	0	1
<b>340 BIENES DE CONSUMO DE OFICINAS E INSUMOS</b>		2.710.000.000	0	2.710.000.000	0	2.710.000.000	0	0	0
340 10 1 1	99BIENES DE CONSUMO DE OFICINAS E INSUMOS	2.710.000.000	0	2.710.000.000	0	2.710.000.000	0	0	0
<b>350 PRODUCTOS E INSTRUM. QUÍMICOS Y MEDICINALES</b>		10.919.440	0	10.919.440	1.669.200	9.250.240	1.669.200	0	15
350 10 1 1	99PRODUCTOS E INSTRUM. QUÍMICOS Y MEDICINALES	10.919.440	0	10.919.440	1.669.200	9.250.240	1.669.200	0	15
<b>360 COMBUSTIBLES Y LUBRICANTES</b>		2.546.000.000	0	2.546.000.000	560.900.800	1.985.099.200	20.182.640	540.718.160	22
360 10 1 1	99COMBUSTIBLES Y LUBRICANTES	2.546.000.000	0	2.546.000.000	560.900.800	1.985.099.200	20.182.640	540.718.160	22

**LISTADO DE EJECUCION PRESUPUESTARIA POR EL OBJETO DEL GASTO**  
**SOBRE MOVIMIENTOS DESDE EL 01/02/2015 AL 28/02/2015**

Nivel de Impresión: '7. OBJETO'

Nivel: 13 hasta: 13 Entidad: 6 hasta: 6 Tipo: 0 hasta: 9 Programa: 0 hasta: 999 SubProg.: 0 hasta: 99 Proyecto: 0 hasta: 99 Objeto: 0 hasta: 999 Fuente: 0 hasta: 99 Org.Financ.: 0 hasta: 999 Dpt.: 0 hasta: 999

Grupo Sub-grupo Obj. F.F. O.F. País Dpt.	DESCRIPCION	PRESUPUESTO INICIAL	MODIFICACIONES	PRESUPUESTO VIGENTE	OBLIGADO	SALDO PRESUPUESTARIO	PAGADO	OBLIGACIONES PEND.DE PAGO	% EJEC
<b>13 PODER JUDICIAL</b>									
<b>6 MINISTERIO DE LA DEFENSA PUBLICA</b>		274.528.150.051	0	274.528.150.051	18.015.520.131	256.512.629.920	10.232.278.547	7.783.241.584	7
<b>Tipo:</b>	2 PROGRAMAS DE ACCIÓN	240.407.442.231	0	240.407.442.231	15.847.917.029	224.559.525.202	8.249.453.977	7.598.463.052	7
<b>Programa:</b>	1 SERVICIOS SOCIALES DE CALIDAD	240.407.442.231	0	240.407.442.231	15.847.917.029	224.559.525.202	8.249.453.977	7.598.463.052	7
<b>BIENES DE CONSUMO E INSUMOS</b>									
<b>390 OTROS BIENES DE CONSUMO</b>		324.595.000	0	324.595.000	0	324.595.000	0	0	0
390 10 1 1	99OTROS BIENES DE CONSUMO	324.595.000	0	324.595.000	0	324.595.000	0	0	0
<b>500 INVERSION FÍSICA</b>		41.577.374.640	0	41.577.374.640	2.015.542.339	39.561.832.301	0	2.015.542.339	5
<b>510 ADQUISICIÓN DE INMUEBLES</b>		3.675.000.000	0	3.675.000.000	0	3.675.000.000	0	0	0
510 10 1 1	99ADQUISICIÓN DE INMUEBLES	3.675.000.000	0	3.675.000.000	0	3.675.000.000	0	0	0
<b>520 CONSTRUCCIONES</b>		31.039.474.640	0	31.039.474.640	2.015.542.339	29.023.932.301	0	2.015.542.339	6
520 10 1 1	99CONSTRUCCIONES	30.839.474.640	0	30.839.474.640	2.015.542.339	28.823.932.301	0	2.015.542.339	7
520 30 1 1	99CONSTRUCCIONES	200.000.000	0	200.000.000	0	200.000.000	0	0	0
<b>530 ADQUISICIONES DE MAQUINARIAS, EQUIPOS Y HERRAMIENTAS EN GENERAL</b>		2.271.500.000	0	2.271.500.000	0	2.271.500.000	0	0	0
530 10 1 1	99ADQUISICIONES DE MAQUINARIAS, EQUIPOS Y HERRAMIENTAS EN GENERAL	2.271.500.000	0	2.271.500.000	0	2.271.500.000	0	0	0
<b>540 ADQUISICIONES DE EQUIPOS DE OFICINA Y COMPUTACION</b>		4.591.400.000	0	4.591.400.000	0	4.591.400.000	0	0	0
540 10 1 1	99ADQUISICIONES DE EQUIPOS DE OFICINA Y COMPUTACION	4.591.400.000	0	4.591.400.000	0	4.591.400.000	0	0	0
<b>900 OTROS GASTOS</b>		4.885.978.240	0	4.885.978.240	0	4.885.978.240	0	0	0
<b>910 PAGO DE IMPUESTOS, TASAS, GASTOS JUDICIALES Y OTROS</b>		4.885.978.240	0	4.885.978.240	0	4.885.978.240	0	0	0
910 10 1 1	99PAGO DE IMPUESTOS, TASAS, GASTOS JUDICIALES Y OTROS	4.885.978.240	0	4.885.978.240	0	4.885.978.240	0	0	0
<b>Total General:</b>		<b>274.528.150.051</b>	<b>0</b>	<b>274.528.150.051</b>	<b>18.015.520.131</b>	<b>256.512.629.920</b>	<b>10.232.278.547</b>	<b>7.783.241.584</b>	