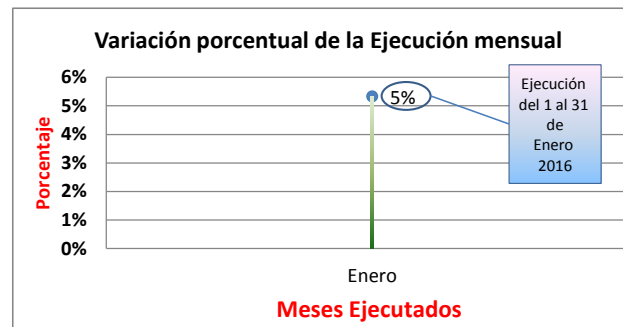
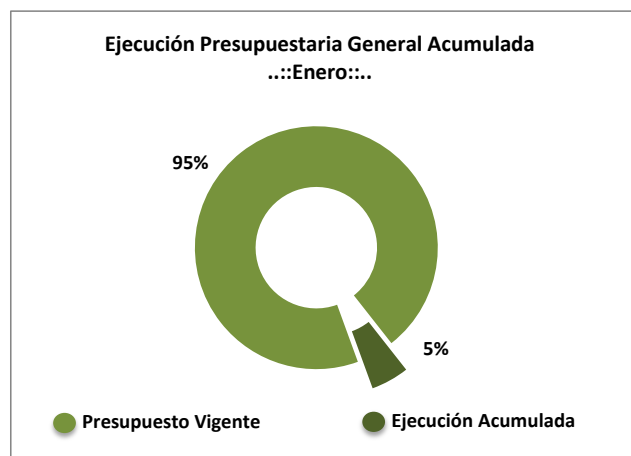
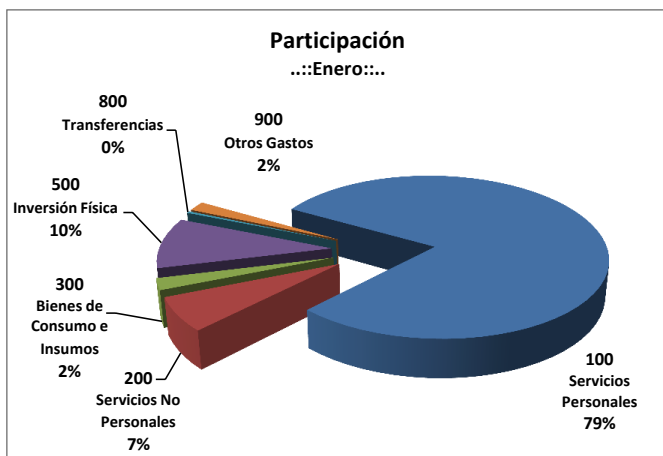




**Ejecución Presupuestaria Mensual & Acumulada del Presupuesto Asignado al Ministerio de la Defensa Pública 2016**  
(En millones de Guaraníes)

Grupo	Descripción (Todas las Fuentes)	Presupuesto MDP -PJ 2015	Modificaciones (Disminución - Aumento)	Presupuesto Ajustado/ Vigente	Enero	Acumulado	
						Total	%
100	Servicios Personales	209.929	-	209.929	14.068	14.068	7%
200	Servicios No Personales	17.394	-	17.394	70	70	0%
300	Bienes de Consumo e Insumos	5.991	-	5.991	-	-	0%
500	Inversión Física	26.351	-	26.351	-	-	0%
800	Transferencias	1.000	-	1.000	-	-	0%
900	Otros Gastos	4.993	-	4.993	-	-	0%
<b>TOTAL GENERAL:</b>		<b>265.658</b>	<b>-</b>	<b>265.658</b>	<b>14.138</b>	<b>14.138</b>	<b>5%</b>

Porcentaje de Ejecución Mensual	5%
Variación Porcentual en la Ejecución Mensual	Base



**LISTADO DE EJECUCION PRESUPUESTARIA POR EL OBJETO DEL GASTO**  
**SOBRE MOVIMIENTOS DESDE EL 01/01/2016 AL 31/01/2016**

Nivel de Impresión: '7. OBJETO'

Nivel: 13 hasta: 13 Entidad: 6 hasta: 6 Tipo: 0 hasta: 9 Programa: 0 hasta: 999 SubProg.: 0 hasta: 99 Proyecto: 0 hasta: 99 Objeto: 0 hasta: 999 Fuente: 0 hasta: 99 Org.Financ.: 0 hasta: 999 Dpt.: 0 hasta: 999

Grupo Sub-grupo Obj. F.F. O.F. País Dpt.	DESCRIPCION	PRESUPUESTO INICIAL	MODIFICACIONES	PRESUPUESTO VIGENTE	OBLIGADO	SALDO PRESUPUESTARIO	PAGADO	OBLIGACIONES PEND.DE PAGO	% EJEC
<b>13</b>	<b>PODER JUDICIAL</b>	<b>265.657.658.163</b>	<b>0</b>	<b>265.657.658.163</b>	<b>14.137.784.402</b>	<b>251.519.873.761</b>	<b>0</b>	<b>14.137.784.402</b>	<b>5</b>
<b>6</b>	<b>MINISTERIO DE LA DEFENSA PUBLICA</b>	<b>265.657.658.163</b>	<b>0</b>	<b>265.657.658.163</b>	<b>14.137.784.402</b>	<b>251.519.873.761</b>	<b>0</b>	<b>14.137.784.402</b>	<b>5</b>
<b>Tipo:</b>	<b>1 PROGRAMAS DE ADMINISTRACION</b>	<b>49.590.432.325</b>	<b>0</b>	<b>49.590.432.325</b>	<b>2.519.259.047</b>	<b>47.071.173.278</b>	<b>0</b>	<b>2.519.259.047</b>	<b>5</b>
<b>Programa:</b>	<b>1 ADMINISTRACIÓN GENERAL</b>	<b>49.590.432.325</b>	<b>0</b>	<b>49.590.432.325</b>	<b>2.519.259.047</b>	<b>47.071.173.278</b>	<b>0</b>	<b>2.519.259.047</b>	<b>5</b>
<b>100</b>	<b>SERVICIOS PERSONALES</b>	<b>33.840.871.755</b>	<b>0</b>	<b>33.840.871.755</b>	<b>2.449.267.684</b>	<b>31.391.604.071</b>	<b>0</b>	<b>2.449.267.684</b>	<b>7</b>
<b>110</b>	<b>REMUNERACIONES BÁSICAS</b>	<b>21.207.917.055</b>	<b>0</b>	<b>21.207.917.055</b>	<b>1.532.339.315</b>	<b>19.675.577.740</b>	<b>0</b>	<b>1.532.339.315</b>	<b>7</b>
111	10 1 1 99SUELDOS	19.114.538.820	0	19.114.538.820	1.500.614.315	17.613.924.505	0	1.500.614.315	8
113	10 1 1 99GASTOS DE REPRESENTACIÓN	462.000.000	0	462.000.000	31.725.000	430.275.000	0	31.725.000	7
114	10 1 1 99AGUINALDO	1.631.378.235	0	1.631.378.235	0	1.631.378.235	0	0	0
<b>120</b>	<b>REMUNERACIONES TEMPORALES</b>	<b>746.827.572</b>	<b>0</b>	<b>746.827.572</b>	<b>0</b>	<b>746.827.572</b>	<b>0</b>	<b>0</b>	<b>0</b>
123	10 1 1 99REMUNERACIÓN EXTRAORDINARIA	746.827.572	0	746.827.572	0	746.827.572	0	0	0
<b>130</b>	<b>ASIGNACIONES COMPLEMENTARIAS</b>	<b>840.935.482</b>	<b>0</b>	<b>840.935.482</b>	<b>76.328.369</b>	<b>764.607.113</b>	<b>0</b>	<b>76.328.369</b>	<b>9</b>
131	10 1 1 99SUBSIDIO FAMILIAR	50.000.000	0	50.000.000	0	50.000.000	0	0	0
133	10 1 1 99BONIFICACIONES Y GRATIFICACIONES	483.731.039	0	483.731.039	76.328.369	407.402.670	0	76.328.369	16
137	10 1 1 99GRATIFICACIONES POR SERVICIOS ESPECIALES	307.204.443	0	307.204.443	0	307.204.443	0	0	0
<b>140</b>	<b>PERSONAL CONTRATADO</b>	<b>10.306.391.646</b>	<b>0</b>	<b>10.306.391.646</b>	<b>786.200.000</b>	<b>9.520.191.646</b>	<b>0</b>	<b>786.200.000</b>	<b>8</b>
144	10 1 1 99JORNALES	8.815.551.646	0	8.815.551.646	710.000.000	8.105.551.646	0	710.000.000	8
145	10 1 1 99HONORARIOS PROFESIONALES	1.490.840.000	0	1.490.840.000	76.200.000	1.414.640.000	0	76.200.000	5
<b>190</b>	<b>OTROS GASTOS DEL PERSONAL</b>	<b>738.800.000</b>	<b>0</b>	<b>738.800.000</b>	<b>54.400.000</b>	<b>684.400.000</b>	<b>0</b>	<b>54.400.000</b>	<b>7</b>
191	10 1 1 99SUBSIDIO PARA LA SALUD	703.200.000	0	703.200.000	54.400.000	648.800.000	0	54.400.000	8
199	10 1 1 99OTROS GASTOS DEL PERSONAL	35.600.000	0	35.600.000	0	35.600.000	0	0	0
<b>200</b>	<b>SERVICIOS NO PERSONALES</b>	<b>4.713.961.401</b>	<b>0</b>	<b>4.713.961.401</b>	<b>69.991.363</b>	<b>4.643.970.038</b>	<b>0</b>	<b>69.991.363</b>	<b>1</b>
<b>210</b>	<b>SERVICIOS BÁSICOS</b>	<b>188.568.169</b>	<b>0</b>	<b>188.568.169</b>	<b>69.991.363</b>	<b>118.576.806</b>	<b>0</b>	<b>69.991.363</b>	<b>37</b>
210	10 1 1 99SERVICIOS BÁSICOS	188.568.169	0	188.568.169	69.991.363	118.576.806	0	69.991.363	37
<b>220</b>	<b>TRANSPORTE Y ALMACENAJE</b>	<b>220.000.000</b>	<b>0</b>	<b>220.000.000</b>	<b>0</b>	<b>220.000.000</b>	<b>0</b>	<b>0</b>	<b>0</b>
220	10 1 1 99TRANSPORTE Y ALMACENAJE	220.000.000	0	220.000.000	0	220.000.000	0	0	0
<b>230</b>	<b>PASAJES Y VIÁTICOS</b>	<b>500.000.000</b>	<b>0</b>	<b>500.000.000</b>	<b>0</b>	<b>500.000.000</b>	<b>0</b>	<b>0</b>	<b>0</b>
230	10 1 1 99PASAJES Y VIÁTICOS	500.000.000	0	500.000.000	0	500.000.000	0	0	0
<b>240</b>	<b>GASTOS POR SERVICIOS DE ASEO, MANTENIMIENTO Y REPARACIONES</b>	<b>384.533.340</b>	<b>0</b>	<b>384.533.340</b>	<b>0</b>	<b>384.533.340</b>	<b>0</b>	<b>0</b>	<b>0</b>
240	10 1 1 99GASTOS POR SERVICIOS DE ASEO, MANTENIMIENTO Y REPARACIONES	384.533.340	0	384.533.340	0	384.533.340	0	0	0
<b>250</b>	<b>ALQUILERES Y DERECHOS</b>	<b>1.368.000.000</b>	<b>0</b>	<b>1.368.000.000</b>	<b>0</b>	<b>1.368.000.000</b>	<b>0</b>	<b>0</b>	<b>0</b>
250	10 1 1 99ALQUILERES Y DERECHOS	1.368.000.000	0	1.368.000.000	0	1.368.000.000	0	0	0
<b>260</b>	<b>SERVICIOS TÉCNICOS Y PROFESIONALES</b>	<b>1.119.117.232</b>	<b>0</b>	<b>1.119.117.232</b>	<b>0</b>	<b>1.119.117.232</b>	<b>0</b>	<b>0</b>	<b>0</b>
260	10 1 1 99SERVICIOS TÉCNICOS Y PROFESIONALES	1.119.117.232	0	1.119.117.232	0	1.119.117.232	0	0	0
<b>280</b>	<b>OTROS SERVICIOS EN GENERAL</b>	<b>233.742.660</b>	<b>0</b>	<b>233.742.660</b>	<b>0</b>	<b>233.742.660</b>	<b>0</b>	<b>0</b>	<b>0</b>
280	10 1 1 99OTROS SERVICIOS EN GENERAL	233.742.660	0	233.742.660	0	233.742.660	0	0	0
<b>290</b>	<b>SERVICIOS DE CAPACITACIÓN Y ADIESTRAMIENTO</b>	<b>700.000.000</b>	<b>0</b>	<b>700.000.000</b>	<b>0</b>	<b>700.000.000</b>	<b>0</b>	<b>0</b>	<b>0</b>
290	10 1 1 99SERVICIOS DE CAPACITACIÓN Y ADIESTRAMIENTO	400.000.000	0	400.000.000	0	400.000.000	0	0	0
290	30 1 1 99SERVICIOS DE CAPACITACIÓN Y ADIESTRAMIENTO	300.000.000	0	300.000.000	0	300.000.000	0	0	0
<b>300</b>	<b>BIENES DE CONSUMO E INSUMOS</b>	<b>1.852.325.538</b>	<b>0</b>	<b>1.852.325.538</b>	<b>0</b>	<b>1.852.325.538</b>	<b>0</b>	<b>0</b>	<b>0</b>

**LISTADO DE EJECUCION PRESUPUESTARIA POR EL OBJETO DEL GASTO  
SOBRE MOVIMIENTOS DESDE EL 01/01/2016 AL 31/01/2016**

**Nivel de Impresión: '7. OBJETO'**

Nivel: 13 hasta: 13 Entidad: 6 hasta: 6 Tipo: 0 hasta: 9 Programa: 0 hasta: 999 SubProg.: 0 hasta: 99 Proyecto: 0 hasta: 99 Objeto: 0 hasta: 999 Fuente: 0 hasta: 99 Org.Financ.: 0 hasta: 999 Dpt.: 0 hasta: 999

Grupo Sub-grupo Obj. F.F. O.F. País Dpt.	DESCRIPCION	PRESUPUESTO INICIAL	MODIFICACIONES	PRESUPUESTO VIGENTE	OBLIGADO	SALDO PRESUPUESTARIO	PAGADO	OBLIGACIONES PEND.DE PAGO	% EJEC
<b>13 PODER JUDICIAL</b>									
<b>6 MINISTERIO DE LA DEFENSA PUBLICA</b>		<b>265.657.658.163</b>	<b>0</b>	<b>265.657.658.163</b>	<b>14.137.784.402</b>	<b>251.519.873.761</b>	<b>0</b>	<b>14.137.784.402</b>	<b>5</b>
<b>Tipo:</b>	<b>1 PROGRAMAS DE ADMINISTRACION</b>	<b>49.590.432.325</b>	<b>0</b>	<b>49.590.432.325</b>	<b>2.519.259.047</b>	<b>47.071.173.278</b>	<b>0</b>	<b>2.519.259.047</b>	<b>5</b>
<b>Programa:</b>	<b>1 ADMINISTRACIÓN GENERAL</b>	<b>49.590.432.325</b>	<b>0</b>	<b>49.590.432.325</b>	<b>2.519.259.047</b>	<b>47.071.173.278</b>	<b>0</b>	<b>2.519.259.047</b>	<b>5</b>
	<b>BIENES DE CONSUMO E INSUMOS</b>								
<b>330 PRODUCTOS DE PAPEL, CARTÓN E IMPRESOS</b>		<b>158.320.000</b>	<b>0</b>	<b>158.320.000</b>	<b>0</b>	<b>158.320.000</b>	<b>0</b>	<b>0</b>	<b>0</b>
330 10 1 1	99PRODUCTOS DE PAPEL, CARTÓN E IMPRESOS	158.320.000	0	158.320.000	0	158.320.000	0	0	0
<b>340 BIENES DE CONSUMO DE OFICINAS E INSUMOS</b>		<b>437.158.038</b>	<b>0</b>	<b>437.158.038</b>	<b>0</b>	<b>437.158.038</b>	<b>0</b>	<b>0</b>	<b>0</b>
340 10 1 1	99BIENES DE CONSUMO DE OFICINAS E INSUMOS	437.158.038	0	437.158.038	0	437.158.038	0	0	0
<b>350 PRODUCTOS E INSTRUM. QUÍMICOS Y MEDICINALES</b>		<b>18.760.000</b>	<b>0</b>	<b>18.760.000</b>	<b>0</b>	<b>18.760.000</b>	<b>0</b>	<b>0</b>	<b>0</b>
350 10 1 1	99PRODUCTOS E INSTRUM. QUÍMICOS Y MEDICINALES	18.760.000	0	18.760.000	0	18.760.000	0	0	0
<b>360 COMBUSTIBLES Y LUBRICANTES</b>		<b>1.084.187.500</b>	<b>0</b>	<b>1.084.187.500</b>	<b>0</b>	<b>1.084.187.500</b>	<b>0</b>	<b>0</b>	<b>0</b>
360 10 1 1	99COMBUSTIBLES Y LUBRICANTES	1.084.187.500	0	1.084.187.500	0	1.084.187.500	0	0	0
<b>390 OTROS BIENES DE CONSUMO</b>		<b>153.900.000</b>	<b>0</b>	<b>153.900.000</b>	<b>0</b>	<b>153.900.000</b>	<b>0</b>	<b>0</b>	<b>0</b>
390 10 1 1	99OTROS BIENES DE CONSUMO	153.900.000	0	153.900.000	0	153.900.000	0	0	0
<b>500 INVERSION FÍSICA</b>		<b>6.000.849.445</b>	<b>0</b>	<b>6.000.849.445</b>	<b>0</b>	<b>6.000.849.445</b>	<b>0</b>	<b>0</b>	<b>0</b>
	<b>520 CONSTRUCCIONES</b>	<b>5.370.459.445</b>	<b>0</b>	<b>5.370.459.445</b>	<b>0</b>	<b>5.370.459.445</b>	<b>0</b>	<b>0</b>	<b>0</b>
520 10 1 1	99CONSTRUCCIONES	5.370.459.445	0	5.370.459.445	0	5.370.459.445	0	0	0
	<b>530 ADQUISICIONES DE MAQUINARIAS, EQUIPOS Y HERRAMIENTAS EN GENERAL</b>	<b>132.240.000</b>	<b>0</b>	<b>132.240.000</b>	<b>0</b>	<b>132.240.000</b>	<b>0</b>	<b>0</b>	<b>0</b>
530 10 1 1	99ADQUISICIONES DE MAQUINARIAS, EQUIPOS Y HERRAMIENTAS EN GENERAL	132.240.000	0	132.240.000	0	132.240.000	0	0	0
	<b>540 ADQUISICIONES DE EQUIPOS DE OFICINA Y COMPUTACION</b>	<b>419.650.000</b>	<b>0</b>	<b>419.650.000</b>	<b>0</b>	<b>419.650.000</b>	<b>0</b>	<b>0</b>	<b>0</b>
540 10 1 1	99ADQUISICIONES DE EQUIPOS DE OFICINA Y COMPUTACION	419.650.000	0	419.650.000	0	419.650.000	0	0	0
	<b>570 ADQUISICIÓN DE ACTIVOS INTANGIBLES</b>	<b>78.500.000</b>	<b>0</b>	<b>78.500.000</b>	<b>0</b>	<b>78.500.000</b>	<b>0</b>	<b>0</b>	<b>0</b>
570 10 1 1	99ADQUISICIÓN DE ACTIVOS INTANGIBLES	78.500.000	0	78.500.000	0	78.500.000	0	0	0
<b>800 TRANSFERENCIAS</b>		<b>317.575.815</b>	<b>0</b>	<b>317.575.815</b>	<b>0</b>	<b>317.575.815</b>	<b>0</b>	<b>0</b>	<b>0</b>
	<b>840 TRANSFERENCIAS CORRIENTES AL SECTOR PRIVADO</b>	<b>317.575.815</b>	<b>0</b>	<b>317.575.815</b>	<b>0</b>	<b>317.575.815</b>	<b>0</b>	<b>0</b>	<b>0</b>
845 10 1 1	99INDEMNIZACIONES	317.575.815	0	317.575.815	0	317.575.815	0	0	0
<b>900 OTROS GASTOS</b>		<b>2.864.848.371</b>	<b>0</b>	<b>2.864.848.371</b>	<b>0</b>	<b>2.864.848.371</b>	<b>0</b>	<b>0</b>	<b>0</b>
	<b>910 PAGO DE IMPUESTOS, TASAS, GASTOS JUDICIALES Y OTROS</b>	<b>2.864.848.371</b>	<b>0</b>	<b>2.864.848.371</b>	<b>0</b>	<b>2.864.848.371</b>	<b>0</b>	<b>0</b>	<b>0</b>
910 10 1 1	99PAGO DE IMPUESTOS, TASAS, GASTOS JUDICIALES Y OTROS	2.864.848.371	0	2.864.848.371	0	2.864.848.371	0	0	0
<b>Tipo:</b>	<b>2 PROGRAMAS DE ACCIÓN</b>	<b>216.067.225.838</b>	<b>0</b>	<b>216.067.225.838</b>	<b>11.618.525.355</b>	<b>204.448.700.483</b>	<b>0</b>	<b>11.618.525.355</b>	<b>5</b>
<b>Programa:</b>	<b>1 SERVICIOS SOCIALES DE CALIDAD</b>	<b>216.067.225.838</b>	<b>0</b>	<b>216.067.225.838</b>	<b>11.618.525.355</b>	<b>204.448.700.483</b>	<b>0</b>	<b>11.618.525.355</b>	<b>5</b>
	<b>100 SERVICIOS PERSONALES</b>	<b>176.088.257.443</b>	<b>0</b>	<b>176.088.257.443</b>	<b>11.618.525.355</b>	<b>164.469.732.088</b>	<b>0</b>	<b>11.618.525.355</b>	<b>7</b>
	<b>110 REMUNERACIONES BÁSICAS</b>	<b>164.182.873.725</b>	<b>0</b>	<b>164.182.873.725</b>	<b>10.845.825.355</b>	<b>153.337.048.370</b>	<b>0</b>	<b>10.845.825.355</b>	<b>7</b>

**LISTADO DE EJECUCION PRESUPUESTARIA POR EL OBJETO DEL GASTO**  
**SOBRE MOVIMIENTOS DESDE EL 01/01/2016 AL 31/01/2016**

Nivel de Impresión: '7. OBJETO'

Nivel: 13 hasta: 13 Entidad: 6 hasta: 6 Tipo: 0 hasta: 9 Programa: 0 hasta: 999 SubProg.: 0 hasta: 99 Proyecto: 0 hasta: 99 Objeto: 0 hasta: 999 Fuente: 0 hasta: 99 Org.Financ.: 0 hasta: 999 Dpt.: 0 hasta: 999

Grupo Sub-grupo Obj. F.F. O.F. País Dpt.	DESCRIPCION	PRESUPUESTO INICIAL	MODIFICACIONES	PRESUPUESTO VIGENTE	OBLIGADO	SALDO PRESUPUESTARIO	PAGADO	OBLIGACIONES PEND.DE PAGO	% EJEC
<b>13 PODER JUDICIAL</b>									
<b>6 MINISTERIO DE LA DEFENSA PUBLICA</b>		<b>265.657.658.163</b>	<b>0</b>	<b>265.657.658.163</b>	<b>14.137.784.402</b>	<b>251.519.873.761</b>	<b>0</b>	<b>14.137.784.402</b>	<b>5</b>
<b>Tipo:</b>	<b>2 PROGRAMAS DE ACCIÓN</b>	<b>216.067.225.838</b>	<b>0</b>	<b>216.067.225.838</b>	<b>11.618.525.355</b>	<b>204.448.700.483</b>	<b>0</b>	<b>11.618.525.355</b>	<b>5</b>
<b>Programa:</b>	<b>1 SERVICIOS SOCIALES DE CALIDAD</b>	<b>216.067.225.838</b>	<b>0</b>	<b>216.067.225.838</b>	<b>11.618.525.355</b>	<b>204.448.700.483</b>	<b>0</b>	<b>11.618.525.355</b>	<b>5</b>
<b>SERVICIOS PERSONALES</b>									
<b>110 REMUNERACIONES BÁSICAS</b>									
111	10 1 1 99SUELDOS	136.178.421.900	0	136.178.421.900	9.833.325.355	126.345.096.545	0	9.833.325.355	7
113	10 1 1 99GASTOS DE REPRESENTACIÓN	15.375.000.000	0	15.375.000.000	1.012.500.000	14.362.500.000	0	1.012.500.000	7
114	10 1 1 99AGUINALDO	12.629.451.825	0	12.629.451.825	0	12.629.451.825	0	0	0
	<b>120 REMUNERACIONES TEMPORALES</b>	<b>161.143.718</b>	<b>0</b>	<b>161.143.718</b>	<b>0</b>	<b>161.143.718</b>	<b>0</b>	<b>0</b>	<b>0</b>
123	10 1 1 99REMUNERACIÓN EXTRAORDINARIA	161.143.718	0	161.143.718	0	161.143.718	0	0	0
	<b>130 ASIGNACIONES COMPLEMENTARIAS</b>	<b>99.180.000</b>	<b>0</b>	<b>99.180.000</b>	<b>0</b>	<b>99.180.000</b>	<b>0</b>	<b>0</b>	<b>0</b>
131	10 1 1 99SUBSIDIO FAMILIAR	99.180.000	0	99.180.000	0	99.180.000	0	0	0
	<b>140 PERSONAL CONTRATADO</b>	<b>7.805.460.000</b>	<b>0</b>	<b>7.805.460.000</b>	<b>472.100.000</b>	<b>7.333.360.000</b>	<b>0</b>	<b>472.100.000</b>	<b>6</b>
144	10 1 1 99JORNALLES	3.101.800.000	0	3.101.800.000	168.000.000	2.933.800.000	0	168.000.000	5
145	10 1 1 99HONORARIOS PROFESIONALES	4.703.660.000	0	4.703.660.000	304.100.000	4.399.560.000	0	304.100.000	6
	<b>190 OTROS GASTOS DEL PERSONAL</b>	<b>3.839.600.000</b>	<b>0</b>	<b>3.839.600.000</b>	<b>300.600.000</b>	<b>3.539.000.000</b>	<b>0</b>	<b>300.600.000</b>	<b>8</b>
191	10 1 1 99SUBSIDIO PARA LA SALUD	3.804.000.000	0	3.804.000.000	300.600.000	3.503.400.000	0	300.600.000	8
199	10 1 1 99OTROS GASTOS DEL PERSONAL	35.600.000	0	35.600.000	0	35.600.000	0	0	0
	<b>200 SERVICIOS NO PERSONALES</b>	<b>12.680.194.587</b>	<b>0</b>	<b>12.680.194.587</b>	<b>0</b>	<b>12.680.194.587</b>	<b>0</b>	<b>0</b>	<b>0</b>
	<b>210 SERVICIOS BÁSICOS</b>	<b>1.155.000.000</b>	<b>0</b>	<b>1.155.000.000</b>	<b>0</b>	<b>1.155.000.000</b>	<b>0</b>	<b>0</b>	<b>0</b>
210	10 1 1 99SERVICIOS BÁSICOS	1.155.000.000	0	1.155.000.000	0	1.155.000.000	0	0	0
	<b>230 PASAJES Y VIÁTICOS</b>	<b>500.000.000</b>	<b>0</b>	<b>500.000.000</b>	<b>0</b>	<b>500.000.000</b>	<b>0</b>	<b>0</b>	<b>0</b>
230	10 1 1 99PASAJES Y VIÁTICOS	500.000.000	0	500.000.000	0	500.000.000	0	0	0
	<b>240 GASTOS POR SERVICIOS DE ASEO, MANTENIMIENTO Y REPARACIONES</b>	<b>1.002.232.627</b>	<b>0</b>	<b>1.002.232.627</b>	<b>0</b>	<b>1.002.232.627</b>	<b>0</b>	<b>0</b>	<b>0</b>
240	10 1 1 99GASTOS POR SERVICIOS DE ASEO, MANTENIMIENTO Y REPARACIONES	1.002.232.627	0	1.002.232.627	0	1.002.232.627	0	0	0
	<b>250 ALQUILERES Y DERECHOS</b>	<b>7.341.438.000</b>	<b>0</b>	<b>7.341.438.000</b>	<b>0</b>	<b>7.341.438.000</b>	<b>0</b>	<b>0</b>	<b>0</b>
250	10 1 1 99ALQUILERES Y DERECHOS	7.341.438.000	0	7.341.438.000	0	7.341.438.000	0	0	0
	<b>260 SERVICIOS TÉCNICOS Y PROFESIONALES</b>	<b>1.748.848.860</b>	<b>0</b>	<b>1.748.848.860</b>	<b>0</b>	<b>1.748.848.860</b>	<b>0</b>	<b>0</b>	<b>0</b>
260	10 1 1 99SERVICIOS TÉCNICOS Y PROFESIONALES	1.748.848.860	0	1.748.848.860	0	1.748.848.860	0	0	0
	<b>280 OTROS SERVICIOS EN GENERAL</b>	<b>232.675.100</b>	<b>0</b>	<b>232.675.100</b>	<b>0</b>	<b>232.675.100</b>	<b>0</b>	<b>0</b>	<b>0</b>
280	10 1 1 99OTROS SERVICIOS EN GENERAL	232.675.100	0	232.675.100	0	232.675.100	0	0	0
	<b>290 SERVICIOS DE CAPACITACIÓN Y ADIESTRAMIENTO</b>	<b>700.000.000</b>	<b>0</b>	<b>700.000.000</b>	<b>0</b>	<b>700.000.000</b>	<b>0</b>	<b>0</b>	<b>0</b>
290	10 1 1 99SERVICIOS DE CAPACITACIÓN Y ADIESTRAMIENTO	400.000.000	0	400.000.000	0	400.000.000	0	0	0
290	30 1 1 99SERVICIOS DE CAPACITACIÓN Y ADIESTRAMIENTO	300.000.000	0	300.000.000	0	300.000.000	0	0	0
	<b>300 BIENES DE CONSUMO E INSUMOS</b>	<b>4.138.442.500</b>	<b>0</b>	<b>4.138.442.500</b>	<b>0</b>	<b>4.138.442.500</b>	<b>0</b>	<b>0</b>	<b>0</b>
	<b>330 PRODUCTOS DE PAPEL, CARTÓN E IMPRESOS</b>	<b>977.800.000</b>	<b>0</b>	<b>977.800.000</b>	<b>0</b>	<b>977.800.000</b>	<b>0</b>	<b>0</b>	<b>0</b>
330	10 1 1 99PRODUCTOS DE PAPEL, CARTÓN E IMPRESOS	977.800.000	0	977.800.000	0	977.800.000	0	0	0
	<b>340 BIENES DE CONSUMO DE OFICINAS E INSUMOS</b>	<b>523.080.000</b>	<b>0</b>	<b>523.080.000</b>	<b>0</b>	<b>523.080.000</b>	<b>0</b>	<b>0</b>	<b>0</b>
340	10 1 1 99BIENES DE CONSUMO DE OFICINAS E	523.080.000	0	523.080.000	0	523.080.000	0	0	0

**LISTADO DE EJECUCION PRESUPUESTARIA POR EL OBJETO DEL GASTO**  
**SOBRE MOVIMIENTOS DESDE EL 01/01/2016 AL 31/01/2016**

Nivel de Impresión: '7. OBJETO'

Nivel: 13 hasta: 13 Entidad: 6 hasta: 6 Tipo: 0 hasta: 9 Programa: 0 hasta: 999 SubProg.: 0 hasta: 99 Proyecto: 0 hasta: 99 Objeto: 0 hasta: 999 Fuente: 0 hasta: 99 Org.Financ.: 0 hasta: 999 Dpt.: 0 hasta: 999

Grupo Sub-grupo Obj. F.F. O.F. País Dpt.	DESCRIPCION	PRESUPUESTO INICIAL	MODIFICACIONES	PRESUPUESTO VIGENTE	OBLIGADO	SALDO PRESUPUESTARIO	PAGADO	OBLIGACIONES PEND.DE PAGO	% EJEC
<b>13 PODER JUDICIAL</b>									
<b>6 MINISTERIO DE LA DEFENSA PUBLICA</b>		265.657.658.163	0	265.657.658.163	14.137.784.402	251.519.873.761	0	14.137.784.402	5
<b>Tipo:</b>	2 PROGRAMAS DE ACCIÓN	216.067.225.838	0	216.067.225.838	11.618.525.355	204.448.700.483	0	11.618.525.355	5
<b>Programa:</b>	1 SERVICIOS SOCIALES DE CALIDAD	216.067.225.838	0	216.067.225.838	11.618.525.355	204.448.700.483	0	11.618.525.355	5
<b>BIENES DE CONSUMO E INSUMOS</b>									
<b>340 BIENES DE CONSUMO DE OFICINAS E INSUMOS</b>									
INSUMOS									
<b>350 PRODUCTOS E INSTRUM. QUÍMICOS Y MEDICINALES</b>		41.562.500	0	41.562.500	0	41.562.500	0	0	0
350 10 1 1	99PRODUCTOS E INSTRUM. QUÍMICOS Y MEDICINALES	41.562.500	0	41.562.500	0	41.562.500	0	0	0
<b>360 COMBUSTIBLES Y LUBRICANTES</b>		2.546.000.000	0	2.546.000.000	0	2.546.000.000	0	0	0
360 10 1 1	99COMBUSTIBLES Y LUBRICANTES	2.546.000.000	0	2.546.000.000	0	2.546.000.000	0	0	0
<b>390 OTROS BIENES DE CONSUMO</b>		50.000.000	0	50.000.000	0	50.000.000	0	0	0
390 10 1 1	99OTROS BIENES DE CONSUMO	50.000.000	0	50.000.000	0	50.000.000	0	0	0
<b>500 INVERSION FÍSICA</b>		20.349.777.254	0	20.349.777.254	0	20.349.777.254	0	0	0
<b>520 CONSTRUCCIONES</b>		18.995.134.784	0	18.995.134.784	0	18.995.134.784	0	0	0
520 10 1 1	99CONSTRUCCIONES	18.995.134.784	0	18.995.134.784	0	18.995.134.784	0	0	0
<b>530 ADQUISICIONES DE MAQUINARIAS, EQUIPOS Y HERRAMIENTAS EN GENERAL</b>		251.265.000	0	251.265.000	0	251.265.000	0	0	0
530 10 1 1	99ADQUISICIONES DE MAQUINARIAS, EQUIPOS Y HERRAMIENTAS EN GENERAL	251.265.000	0	251.265.000	0	251.265.000	0	0	0
<b>540 ADQUISICIONES DE EQUIPOS DE OFICINA Y COMPUTACION</b>		1.103.377.470	0	1.103.377.470	0	1.103.377.470	0	0	0
540 10 1 1	99ADQUISICIONES DE EQUIPOS DE OFICINA Y COMPUTACION	1.103.377.470	0	1.103.377.470	0	1.103.377.470	0	0	0
<b>800 TRANSFERENCIAS</b>		682.424.185	0	682.424.185	0	682.424.185	0	0	0
<b>840 TRANSFERENCIAS CORRIENTES AL SECTOR PRIVADO</b>		682.424.185	0	682.424.185	0	682.424.185	0	0	0
845 10 1 1	99INDEMNIZACIONES	682.424.185	0	682.424.185	0	682.424.185	0	0	0
<b>900 OTROS GASTOS</b>		2.128.129.869	0	2.128.129.869	0	2.128.129.869	0	0	0
<b>910 PAGO DE IMPUESTOS, TASAS, GASTOS JUDICIALES Y OTROS</b>		2.121.129.869	0	2.121.129.869	0	2.121.129.869	0	0	0
910 10 1 1	99PAGO DE IMPUESTOS, TASAS, GASTOS JUDICIALES Y OTROS	2.121.129.869	0	2.121.129.869	0	2.121.129.869	0	0	0
<b>960 DEUDAS PENDIENTES DE PAGO DE GASTOS CORRIENTES DE EJERCICIOS ANTERIORES</b>		7.000.000	0	7.000.000	0	7.000.000	0	0	0
960 10 1 1	99DEUDAS PENDIENTES DE PAGO DE GASTOS CORRIENTES DE EJERCICIOS ANTERIORES	7.000.000	0	7.000.000	0	7.000.000	0	0	0
<b>Total General:</b>		<b>265.657.658.163</b>	<b>0</b>	<b>265.657.658.163</b>	<b>14.137.784.402</b>	<b>251.519.873.761</b>	<b>0</b>	<b>14.137.784.402</b>	

**EJECUCION DE INGRESOS POR ENTIDAD Y FUENTE  
DEL MES DE ENERO**

ENTIDAD : 13 6 MINISTERIO DE LA DEFENSA PUBLICA

ORIGEN DE RECURSO	DETALLE DEL ORIGEN	DESCRIPCION	PRESUPUESTO INICIAL	MODIFICACIONES	PRESUPUESTO VIGENTE	INGRESOS DEVENGADOS	INGRESOS RECAUDADOS	POR RECIBIR
<b>Fuente de Financiamiento : 10</b>			<b>RECURSOS DEL TESORO</b>					
151	10 RECURSOS DEL TESORO		238.707.031.464	0	238.707.031.464	0	0	0
221	10 RECURSOS DEL TESORO		26.350.626.699	0	26.350.626.699	0	0	0
<b>TOTALES :</b>			<b>265.057.658.163</b>	<b>0</b>	<b>265.057.658.163</b>	<b>0</b>	<b>0</b>	<b>0</b>

ORIGEN DE RECURSO	DETALLE DEL ORIGEN	DESCRIPCION	PRESUPUESTO INICIAL	MODIFICACIONES	PRESUPUESTO VIGENTE	INGRESOS DEVENGADOS	INGRESOS RECAUDADOS	POR RECIBIR
<b>Fuente de Financiamiento : 30</b>			<b>RECURSOS INSTITUCIONALES</b>					
133	1 MULTAS		600.000.000	0	600.000.000	0	0	0
<b>TOTALES :</b>			<b>600.000.000</b>	<b>0</b>	<b>600.000.000</b>	<b>0</b>	<b>0</b>	<b>0</b>