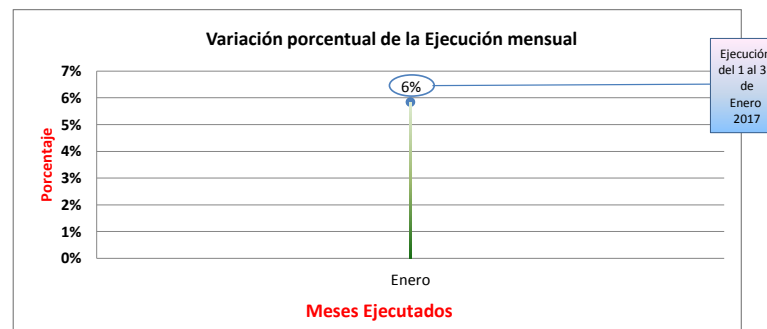
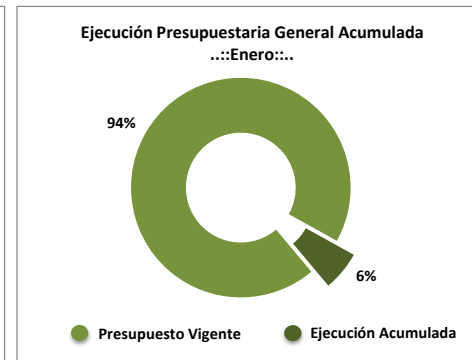
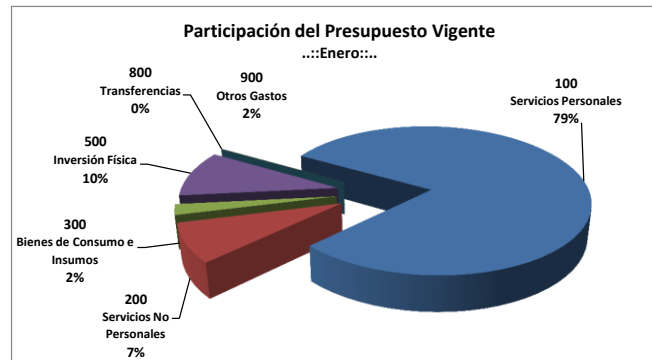




**Ejecución Presupuestaria Mensual & Acumulada del Presupuesto Asignado al Ministerio de la Defensa Pública 2017**  
(En millones de Guaraníes)

Grupo	Descripción (Todas las Fuentes)	Presupuesto MDP -PJ 2017	Modificaciones (Disminución - Aumento)	Presupuesto Ajustado/ Vigente	Enero	Acumulado	
						Total	%
100	Servicios Personales	211.329	-	211.329	14.411	14.411	7%
200	Servicios No Personales	21.831	-	21.831	878	878	4%
300	Bienes de Consumo e Insumos	6.028	-	6.028	214	214	4%
500	Inversión Física	26.351	-	26.351	-	-	0%
800	Transferencias	18	-	18	-	-	0%
900	Otros Gastos	101	-	101	-	-	0%
<b>TOTAL GENERAL:</b>		<b>265.658</b>	<b>-</b>	<b>265.658</b>	<b>15.503</b>	<b>15.503</b>	<b>6%</b>
<b>Porcentaje de Ejecución Mensual</b>						<b>6%</b>	
<b>Variación Porcentual en la Ejecución Mensual</b>						<b>Base</b>	



**LISTADO DE EJECUCION PRESUPUESTARIA POR EL OBJETO DEL GASTO**  
**SOBRE MOVIMIENTOS DESDE EL 01/01/2017 AL 31/01/2017**

**Nivel de Impresión: '7. OBJETO'**

Nivel: 13 hasta: 13 Entidad: 6 hasta: 6 Tipo: 0 hasta: 9 Programa: 0 hasta: 999 SubProg.: 0 hasta: 99 Proyecto: 0 hasta: 99 Objeto: 0 hasta: 999 Fuente: 0 hasta: 99 Org.Financ.: 0 hasta: 999 Dpt.: 0 hasta: 999

Grupo Sub-grupo Obj. F.F. O.F. País Dpt.	DESCRIPCION	PRESUPUESTO INICIAL	MODIFICACIONES	PRESUPUESTO VIGENTE	OBLIGADO	SALDO PRESUPUESTARIO	PAGADO	OBLIGACIONES PEND.DE PAGO	% EJEC
<b>13</b>	<b>PODER JUDICIAL</b>	<b>265.657.658.163</b>	<b>0</b>	<b>265.657.658.163</b>	<b>15.503.338.651</b>	<b>250.154.319.512</b>	<b>0</b>	<b>15.503.338.651</b>	<b>6</b>
<b>6</b>	<b>MINISTERIO DE LA DEFENSA PUBLICA</b>	<b>265.657.658.163</b>	<b>0</b>	<b>265.657.658.163</b>	<b>15.503.338.651</b>	<b>250.154.319.512</b>	<b>0</b>	<b>15.503.338.651</b>	<b>6</b>
<b>Tipo:</b>	<b>1 PROGRAMAS DE ADMINISTRACION</b>	<b>49.782.447.283</b>	<b>0</b>	<b>49.782.447.283</b>	<b>2.868.897.639</b>	<b>46.913.549.644</b>	<b>0</b>	<b>2.868.897.639</b>	<b>6</b>
<b>Programa:</b>	<b>1 ADMINISTRACIÓN GENERAL</b>	<b>49.782.447.283</b>	<b>0</b>	<b>49.782.447.283</b>	<b>2.868.897.639</b>	<b>46.913.549.644</b>	<b>0</b>	<b>2.868.897.639</b>	<b>6</b>
<b>100</b>	<b>SERVICIOS PERSONALES</b>	<b>35.829.871.755</b>	<b>0</b>	<b>35.829.871.755</b>	<b>2.499.050.544</b>	<b>33.330.821.211</b>	<b>0</b>	<b>2.499.050.544</b>	<b>7</b>
<b>110</b>	<b>REMUNERACIONES BÁSICAS</b>	<b>21.207.917.055</b>	<b>0</b>	<b>21.207.917.055</b>	<b>1.511.379.370</b>	<b>19.696.537.685</b>	<b>0</b>	<b>1.511.379.370</b>	<b>7</b>
111	10 1 1 99SUELDOS	19.114.538.820	0	19.114.538.820	1.486.429.370	17.628.109.450	0	1.486.429.370	8
113	10 1 1 99GASTOS DE REPRESENTACIÓN	462.000.000	0	462.000.000	24.950.000	437.050.000	0	24.950.000	5
114	10 1 1 99AGUINALDO	1.631.378.235	0	1.631.378.235	0	1.631.378.235	0	0	0
<b>120</b>	<b>REMUNERACIONES TEMPORALES</b>	<b>996.827.572</b>	<b>0</b>	<b>996.827.572</b>	<b>0</b>	<b>996.827.572</b>	<b>0</b>	<b>0</b>	<b>0</b>
123	10 1 1 99REMUNERACIÓN EXTRAORDINARIA	996.827.572	0	996.827.572	0	996.827.572	0	0	0
<b>130</b>	<b>ASIGNACIONES COMPLEMENTARIAS</b>	<b>1.821.935.482</b>	<b>0</b>	<b>1.821.935.482</b>	<b>88.101.174</b>	<b>1.733.834.308</b>	<b>0</b>	<b>88.101.174</b>	<b>5</b>
131	10 1 1 99SUBSIDIO FAMILIAR	50.000.000	0	50.000.000	0	50.000.000	0	0	0
133	10 1 1 99BONIFICACIONES Y GRATIFICACIONES	1.341.731.039	0	1.341.731.039	52.501.174	1.289.229.865	0	52.501.174	4
137	10 1 1 99GRATIFICACIONES POR SERVICIOS ESPECIALES	430.204.443	0	430.204.443	35.600.000	394.604.443	0	35.600.000	8
<b>140</b>	<b>PERSONAL CONTRATADO</b>	<b>10.922.391.646</b>	<b>0</b>	<b>10.922.391.646</b>	<b>844.570.000</b>	<b>10.077.821.646</b>	<b>0</b>	<b>844.570.000</b>	<b>8</b>
144	10 1 1 99JORNALES	9.441.551.646	0	9.441.551.646	718.120.000	8.723.431.646	0	718.120.000	8
145	10 1 1 99HONORARIOS PROFESIONALES	1.480.840.000	0	1.480.840.000	126.450.000	1.354.390.000	0	126.450.000	9
<b>190</b>	<b>OTROS GASTOS DEL PERSONAL</b>	<b>880.800.000</b>	<b>0</b>	<b>880.800.000</b>	<b>55.000.000</b>	<b>825.800.000</b>	<b>0</b>	<b>55.000.000</b>	<b>6</b>
191	10 1 1 99SUBSIDIO PARA LA SALUD	703.200.000	0	703.200.000	55.000.000	648.200.000	0	55.000.000	8
199	10 1 1 99OTROS GASTOS DEL PERSONAL	177.600.000	0	177.600.000	0	177.600.000	0	0	0
<b>200</b>	<b>SERVICIOS NO PERSONALES</b>	<b>5.325.296.810</b>	<b>0</b>	<b>5.325.296.810</b>	<b>155.473.014</b>	<b>5.169.823.796</b>	<b>0</b>	<b>155.473.014</b>	<b>3</b>
<b>210</b>	<b>SERVICIOS BÁSICOS</b>	<b>188.568.169</b>	<b>0</b>	<b>188.568.169</b>	<b>35.860.777</b>	<b>152.707.392</b>	<b>0</b>	<b>35.860.777</b>	<b>19</b>
210	10 1 1 99SERVICIOS BÁSICOS	188.568.169	0	188.568.169	35.860.777	152.707.392	0	35.860.777	19
<b>220</b>	<b>TRANSPORTE Y ALMACENAJE</b>	<b>220.000.000</b>	<b>0</b>	<b>220.000.000</b>	<b>0</b>	<b>220.000.000</b>	<b>0</b>	<b>0</b>	<b>0</b>
220	10 1 1 99TRANSPORTE Y ALMACENAJE	220.000.000	0	220.000.000	0	220.000.000	0	0	0
<b>230</b>	<b>PASAJES Y VIÁTICOS</b>	<b>1.150.400.000</b>	<b>0</b>	<b>1.150.400.000</b>	<b>1.824.056</b>	<b>1.148.575.944</b>	<b>0</b>	<b>1.824.056</b>	<b>0</b>
230	10 1 1 99PASAJES Y VIÁTICOS	1.150.400.000	0	1.150.400.000	1.824.056	1.148.575.944	0	1.824.056	0
<b>240</b>	<b>GASTOS POR SERVICIOS DE ASEO, MANTENIMIENTO Y REPARACIONES</b>	<b>371.600.007</b>	<b>0</b>	<b>371.600.007</b>	<b>0</b>	<b>371.600.007</b>	<b>0</b>	<b>0</b>	<b>0</b>
240	10 1 1 99GASTOS POR SERVICIOS DE ASEO, MANTENIMIENTO Y REPARACIONES	371.600.007	0	371.600.007	0	371.600.007	0	0	0
<b>250</b>	<b>ALQUILERES Y DERECHOS</b>	<b>1.650.003.629</b>	<b>0</b>	<b>1.650.003.629</b>	<b>117.788.181</b>	<b>1.532.215.448</b>	<b>0</b>	<b>117.788.181</b>	<b>7</b>
250	10 1 1 99ALQUILERES Y DERECHOS	1.650.003.629	0	1.650.003.629	117.788.181	1.532.215.448	0	117.788.181	7
<b>260</b>	<b>SERVICIOS TÉCNICOS Y PROFESIONALES</b>	<b>613.265.603</b>	<b>0</b>	<b>613.265.603</b>	<b>0</b>	<b>613.265.603</b>	<b>0</b>	<b>0</b>	<b>0</b>
260	10 1 1 99SERVICIOS TÉCNICOS Y PROFESIONALES	613.265.603	0	613.265.603	0	613.265.603	0	0	0
<b>280</b>	<b>OTROS SERVICIOS EN GENERAL</b>	<b>431.459.402</b>	<b>0</b>	<b>431.459.402</b>	<b>0</b>	<b>431.459.402</b>	<b>0</b>	<b>0</b>	<b>0</b>
280	10 1 1 99OTROS SERVICIOS EN GENERAL	431.459.402	0	431.459.402	0	431.459.402	0	0	0
<b>290</b>	<b>SERVICIOS DE CAPACITACIÓN Y ADIESTRAMIENTO</b>	<b>700.000.000</b>	<b>0</b>	<b>700.000.000</b>	<b>0</b>	<b>700.000.000</b>	<b>0</b>	<b>0</b>	<b>0</b>
290	10 1 1 99SERVICIOS DE CAPACITACIÓN Y ADIESTRAMIENTO	400.000.000	0	400.000.000	0	400.000.000	0	0	0
290	30 1 1 99SERVICIOS DE CAPACITACIÓN Y ADIESTRAMIENTO	300.000.000	0	300.000.000	0	300.000.000	0	0	0
<b>300</b>	<b>BIENES DE CONSUMO E INSUMOS</b>	<b>1.889.106.871</b>	<b>0</b>	<b>1.889.106.871</b>	<b>214.374.081</b>	<b>1.674.732.790</b>	<b>0</b>	<b>214.374.081</b>	<b>11</b>

**LISTADO DE EJECUCION PRESUPUESTARIA POR EL OBJETO DEL GASTO**  
**SOBRE MOVIMIENTOS DESDE EL 01/01/2017 AL 31/01/2017**

**Nivel de Impresión: '7. OBJETO'**

Nivel: 13 hasta: 13 Entidad: 6 hasta: 6 Tipo: 0 hasta: 9 Programa: 0 hasta: 999 SubProg.: 0 hasta: 99 Proyecto: 0 hasta: 99 Objeto: 0 hasta: 999 Fuente: 0 hasta: 99 Org.Financ.: 0 hasta: 999 Dpt.: 0 hasta: 999

Grupo Sub-grupo Obj. F.F. O.F. País Dpt.	DESCRIPCION	PRESUPUESTO INICIAL	MODIFICACIONES	PRESUPUESTO VIGENTE	OBLIGADO	SALDO PRESUPUESTARIO	PAGADO	OBLIGACIONES PEND.DE PAGO	% EJEC
<b>13 PODER JUDICIAL</b>									
<b>6 MINISTERIO DE LA DEFENSA PUBLICA</b>		265.657.658.163	0	265.657.658.163	15.503.338.651	250.154.319.512	0	15.503.338.651	6
<b>Tipo:</b>	<b>1 PROGRAMAS DE ADMINISTRACION</b>	49.782.447.283	0	49.782.447.283	2.868.897.639	46.913.549.644	0	2.868.897.639	6
<b>Programa:</b>	<b>1 ADMINISTRACIÓN GENERAL</b>	49.782.447.283	0	49.782.447.283	2.868.897.639	46.913.549.644	0	2.868.897.639	6
<b>BIENES DE CONSUMO E INSUMOS</b>									
<b>320 TEXTILES Y VESTUARIOS</b>		32.093.333	0	32.093.333	0	32.093.333	0	0	0
320	10 1 1 99TEXTILES Y VESTUARIOS	32.093.333	0	32.093.333	0	32.093.333	0	0	0
<b>330 PRODUCTOS DE PAPEL, CARTÓN E IMPRESOS</b>		158.320.000	0	158.320.000	0	158.320.000	0	0	0
330	10 1 1 99PRODUCTOS DE PAPEL, CARTÓN E IMPRESOS	158.320.000	0	158.320.000	0	158.320.000	0	0	0
<b>340 BIENES DE CONSUMO DE OFICINAS E INSUMOS</b>		501.166.368	0	501.166.368	0	501.166.368	0	0	0
340	10 1 1 99BIENES DE CONSUMO DE OFICINAS E INSUMOS	501.166.368	0	501.166.368	0	501.166.368	0	0	0
<b>350 PRODUCTOS E INSTRUM. QUÍMICOS Y MEDICINALES</b>		2.760.000	0	2.760.000	0	2.760.000	0	0	0
350	10 1 1 99PRODUCTOS E INSTRUM. QUÍMICOS Y MEDICINALES	2.760.000	0	2.760.000	0	2.760.000	0	0	0
<b>360 COMBUSTIBLES Y LUBRICANTES</b>		1.084.187.500	0	1.084.187.500	214.374.081	869.813.419	0	214.374.081	20
360	10 1 1 99COMBUSTIBLES Y LUBRICANTES	1.084.187.500	0	1.084.187.500	214.374.081	869.813.419	0	214.374.081	20
<b>390 OTROS BIENES DE CONSUMO</b>		110.579.670	0	110.579.670	0	110.579.670	0	0	0
390	10 1 1 99OTROS BIENES DE CONSUMO	110.579.670	0	110.579.670	0	110.579.670	0	0	0
<b>500 INVERSION FÍSICA</b>		6.653.864.403	0	6.653.864.403	0	6.653.864.403	0	0	0
<b>520 CONSTRUCCIONES</b>		6.016.653.303	0	6.016.653.303	0	6.016.653.303	0	0	0
520	10 1 1 99CONSTRUCCIONES	6.016.653.303	0	6.016.653.303	0	6.016.653.303	0	0	0
<b>530 ADQUISICIONES DE MAQUINARIAS, EQUIPOS Y HERRAMIENTAS EN GENERAL</b>		10.500.000	0	10.500.000	0	10.500.000	0	0	0
530	10 1 1 99ADQUISICIONES DE MAQUINARIAS, EQUIPOS Y HERRAMIENTAS EN GENERAL	10.500.000	0	10.500.000	0	10.500.000	0	0	0
<b>540 ADQUISICIONES DE EQUIPOS DE OFICINA Y COMPUTACION</b>		586.273.100	0	586.273.100	0	586.273.100	0	0	0
540	10 1 1 99ADQUISICIONES DE EQUIPOS DE OFICINA Y COMPUTACION	586.273.100	0	586.273.100	0	586.273.100	0	0	0
<b>570 ADQUISICIÓN DE ACTIVOS INTANGIBLES</b>		40.438.000	0	40.438.000	0	40.438.000	0	0	0
570	10 1 1 99ADQUISICIÓN DE ACTIVOS INTANGIBLES	40.438.000	0	40.438.000	0	40.438.000	0	0	0
<b>800 TRANSFERENCIAS</b>		17.175.815	0	17.175.815	0	17.175.815	0	0	0
<b>840 TRANSFERENCIAS CORRIENTES AL SECTOR PRIVADO</b>		17.175.815	0	17.175.815	0	17.175.815	0	0	0
845	10 1 1 99INDEMNIZACIONES	17.175.815	0	17.175.815	0	17.175.815	0	0	0
<b>900 OTROS GASTOS</b>		67.131.629	0	67.131.629	0	67.131.629	0	0	0
<b>910 PAGO DE IMPUESTOS, TASAS, GASTOS JUDICIALES Y OTROS</b>		67.131.629	0	67.131.629	0	67.131.629	0	0	0
910	10 1 1 99PAGO DE IMPUESTOS, TASAS, GASTOS JUDICIALES Y OTROS	67.131.629	0	67.131.629	0	67.131.629	0	0	0
<b>Tipo:</b>	<b>2 PROGRAMAS DE ACCIÓN</b>	215.875.210.880	0	215.875.210.880	12.634.441.012	203.240.769.868	0	12.634.441.012	6
<b>Programa:</b>	<b>1 SERVICIOS SOCIALES DE CALIDAD</b>	215.875.210.880	0	215.875.210.880	12.634.441.012	203.240.769.868	0	12.634.441.012	6

**LISTADO DE EJECUCION PRESUPUESTARIA POR EL OBJETO DEL GASTO**  
**SOBRE MOVIMIENTOS DESDE EL 01/01/2017 AL 31/01/2017**

**Nivel de Impresión: '7. OBJETO'**

Nivel: 13 hasta: 13 Entidad: 6 hasta: 6 Tipo: 0 hasta: 9 Programa: 0 hasta: 999 SubProg.: 0 hasta: 99 Proyecto: 0 hasta: 99 Objeto: 0 hasta: 999 Fuente: 0 hasta: 99 Org.Financ.: 0 hasta: 999 Dpt.: 0 hasta: 999

Grupo Sub-grupo Obj. F.F. O.F. País Dpt.	DESCRIPCION	PRESUPUESTO INICIAL	MODIFICACIONES	PRESUPUESTO VIGENTE	OBLIGADO	SALDO PRESUPUESTARIO	PAGADO	OBLIGACIONES PEND.DE PAGO	% EJEC
<b>13 PODER JUDICIAL</b>									
<b>6 MINISTERIO DE LA DEFENSA PUBLICA</b>		<b>265.657.658.163</b>	<b>0</b>	<b>265.657.658.163</b>	<b>15.503.338.651</b>	<b>250.154.319.512</b>	<b>0</b>	<b>15.503.338.651</b>	<b>6</b>
<b>Tipo:</b>	<b>2 PROGRAMAS DE ACCIÓN</b>	<b>215.875.210.880</b>	<b>0</b>	<b>215.875.210.880</b>	<b>12.634.441.012</b>	<b>203.240.769.868</b>	<b>0</b>	<b>12.634.441.012</b>	<b>6</b>
<b>Programa:</b>	<b>1 SERVICIOS SOCIALES DE CALIDAD</b>	<b>215.875.210.880</b>	<b>0</b>	<b>215.875.210.880</b>	<b>12.634.441.012</b>	<b>203.240.769.868</b>	<b>0</b>	<b>12.634.441.012</b>	<b>6</b>
<b>100 SERVICIOS PERSONALES</b>		<b>175.499.257.443</b>	<b>0</b>	<b>175.499.257.443</b>	<b>11.911.876.235</b>	<b>163.587.381.208</b>	<b>0</b>	<b>11.911.876.235</b>	<b>7</b>
<b>110 REMUNERACIONES BÁSICAS</b>		<b>164.182.873.725</b>	<b>0</b>	<b>164.182.873.725</b>	<b>11.069.826.235</b>	<b>153.113.047.490</b>	<b>0</b>	<b>11.069.826.235</b>	<b>7</b>
111 10 1 1	99SUELDOS	136.178.421.900	0	136.178.421.900	10.035.451.235	126.142.970.665	0	10.035.451.235	7
113 10 1 1	99GASTOS DE REPRESENTACIÓN	15.375.000.000	0	15.375.000.000	1.034.375.000	14.340.625.000	0	1.034.375.000	7
114 10 1 1	99AGUINALDO	12.629.451.825	0	12.629.451.825	0	12.629.451.825	0	0	0
<b>120 REMUNERACIONES TEMPORALES</b>		<b>311.143.718</b>	<b>0</b>	<b>311.143.718</b>	<b>0</b>	<b>311.143.718</b>	<b>0</b>	<b>0</b>	<b>0</b>
123 10 1 1	99REMUNERACIÓN EXTRAORDINARIA	311.143.718	0	311.143.718	0	311.143.718	0	0	0
<b>130 ASIGNACIONES COMPLEMENTARIAS</b>		<b>99.180.000</b>	<b>0</b>	<b>99.180.000</b>	<b>0</b>	<b>99.180.000</b>	<b>0</b>	<b>0</b>	<b>0</b>
131 10 1 1	99SUBSIDIO FAMILIAR	99.180.000	0	99.180.000	0	99.180.000	0	0	0
<b>140 PERSONAL CONTRATADO</b>		<b>7.066.460.000</b>	<b>0</b>	<b>7.066.460.000</b>	<b>525.250.000</b>	<b>6.541.210.000</b>	<b>0</b>	<b>525.250.000</b>	<b>7</b>
144 10 1 1	99JORNALES	2.352.800.000	0	2.352.800.000	182.900.000	2.169.900.000	0	182.900.000	8
145 10 1 1	99HONORARIOS PROFESIONALES	4.713.660.000	0	4.713.660.000	342.350.000	4.371.310.000	0	342.350.000	7
<b>190 OTROS GASTOS DEL PERSONAL</b>		<b>3.839.600.000</b>	<b>0</b>	<b>3.839.600.000</b>	<b>316.800.000</b>	<b>3.522.800.000</b>	<b>0</b>	<b>316.800.000</b>	<b>8</b>
191 10 1 1	99SUBSIDIO PARA LA SALUD	3.804.000.000	0	3.804.000.000	316.800.000	3.487.200.000	0	316.800.000	8
199 10 1 1	99OTROS GASTOS DEL PERSONAL	35.600.000	0	35.600.000	0	35.600.000	0	0	0
<b>200 SERVICIOS NO PERSONALES</b>		<b>16.505.427.587</b>	<b>0</b>	<b>16.505.427.587</b>	<b>722.564.777</b>	<b>15.782.862.810</b>	<b>0</b>	<b>722.564.777</b>	<b>4</b>
<b>210 SERVICIOS BÁSICOS</b>		<b>1.155.000.000</b>	<b>0</b>	<b>1.155.000.000</b>	<b>56.581.736</b>	<b>1.098.418.264</b>	<b>0</b>	<b>56.581.736</b>	<b>5</b>
210 10 1 1	99SERVICIOS BÁSICOS	1.155.000.000	0	1.155.000.000	56.581.736	1.098.418.264	0	56.581.736	5
<b>220 TRANSPORTE Y ALMACENAJE</b>		<b>24.000.000</b>	<b>0</b>	<b>24.000.000</b>	<b>0</b>	<b>24.000.000</b>	<b>0</b>	<b>0</b>	<b>0</b>
220 10 1 1	99TRANSPORTE Y ALMACENAJE	24.000.000	0	24.000.000	0	24.000.000	0	0	0
<b>230 PASAJES Y VIÁTICOS</b>		<b>2.258.000.000</b>	<b>0</b>	<b>2.258.000.000</b>	<b>5.787.792</b>	<b>2.252.212.208</b>	<b>0</b>	<b>5.787.792</b>	<b>0</b>
230 10 1 1	99PASAJES Y VIÁTICOS	2.258.000.000	0	2.258.000.000	5.787.792	2.252.212.208	0	5.787.792	0
<b>240 GASTOS POR SERVICIOS DE ASEO, MANTENIMIENTO Y REPARACIONES</b>		<b>992.232.627</b>	<b>0</b>	<b>992.232.627</b>	<b>0</b>	<b>992.232.627</b>	<b>0</b>	<b>0</b>	<b>0</b>
240 10 1 1	99GASTOS POR SERVICIOS DE ASEO, MANTENIMIENTO Y REPARACIONES	992.232.627	0	992.232.627	0	992.232.627	0	0	0
<b>250 ALQUILERES Y DERECHOS</b>		<b>8.673.171.000</b>	<b>0</b>	<b>8.673.171.000</b>	<b>658.505.249</b>	<b>8.014.665.751</b>	<b>0</b>	<b>658.505.249</b>	<b>8</b>
250 10 1 1	99ALQUILERES Y DERECHOS	8.673.171.000	0	8.673.171.000	658.505.249	8.014.665.751	0	658.505.249	8
<b>260 SERVICIOS TÉCNICOS Y PROFESIONALES</b>		<b>1.142.169.660</b>	<b>0</b>	<b>1.142.169.660</b>	<b>0</b>	<b>1.142.169.660</b>	<b>0</b>	<b>0</b>	<b>0</b>
260 10 1 1	99SERVICIOS TÉCNICOS Y PROFESIONALES	1.142.169.660	0	1,142,169,660	0	1,142,169,660	0	0	0
<b>280 OTROS SERVICIOS EN GENERAL</b>		<b>1.630.054.300</b>	<b>0</b>	<b>1.630.054.300</b>	<b>0</b>	<b>1.630.054.300</b>	<b>0</b>	<b>0</b>	<b>0</b>
280 10 1 1	99OTROS SERVICIOS EN GENERAL	1,630,054,300	0	1,630,054,300	0	1,630,054,300	0	0	0
<b>290 SERVICIOS DE CAPACITACIÓN Y ADIESTRAMIENTO</b>		<b>630.800.000</b>	<b>0</b>	<b>630.800.000</b>	<b>1.690.000</b>	<b>629.110.000</b>	<b>0</b>	<b>1.690.000</b>	<b>0</b>
290 10 1 1	99SERVICIOS DE CAPACITACIÓN Y ADIESTRAMIENTO	330.800.000	0	330.800.000	1.690.000	329.110.000	0	1.690.000	1
290 30 1 1	99SERVICIOS DE CAPACITACIÓN Y ADIESTRAMIENTO	300.000.000	0	300.000.000	0	300.000.000	0	0	0
<b>300 BIENES DE CONSUMO E INSUMOS</b>		<b>4.139.390.758</b>	<b>0</b>	<b>4.139.390.758</b>	<b>0</b>	<b>4.139.390.758</b>	<b>0</b>	<b>0</b>	<b>0</b>
<b>330 PRODUCTOS DE PAPEL, CARTÓN E IMPRESOS</b>		<b>177.800.000</b>	<b>0</b>	<b>177.800.000</b>	<b>0</b>	<b>177.800.000</b>	<b>0</b>	<b>0</b>	<b>0</b>
330 10 1 1	99PRODUCTOS DE PAPEL, CARTÓN E IMPRESOS	177.800.000	0	177.800.000	0	177.800.000	0	0	0
<b>340</b>		<b>220.347.000</b>	<b>0</b>	<b>220.347.000</b>	<b>0</b>	<b>220.347.000</b>	<b>0</b>	<b>0</b>	<b>0</b>

**LISTADO DE EJECUCION PRESUPUESTARIA POR EL OBJETO DEL GASTO**  
**SOBRE MOVIMIENTOS DESDE EL 01/01/2017 AL 31/01/2017**

**Nivel de Impresión: '7. OBJETO'**

Nivel: 13 hasta: 13 Entidad: 6 hasta: 6 Tipo: 0 hasta: 9 Programa: 0 hasta: 999 SubProg.: 0 hasta: 99 Proyecto: 0 hasta: 99 Objeto: 0 hasta: 999 Fuente: 0 hasta: 99 Org.Financ.: 0 hasta: 999 Dpt.: 0 hasta: 999

Grupo Sub-grupo Obj. F.F. O.F. País Dpt.	DESCRIPCION	PRESUPUESTO INICIAL	MODIFICACIONES	PRESUPUESTO VIGENTE	OBLIGADO	SALDO PRESUPUESTARIO	PAGADO	OBLIGACIONES PEND.DE PAGO	% EJEC
<b>13 PODER JUDICIAL</b>									
<b>6 MINISTERIO DE LA DEFENSA PUBLICA</b>		<b>265.657.658.163</b>	<b>0</b>	<b>265.657.658.163</b>	<b>15.503.338.651</b>	<b>250.154.319.512</b>	<b>0</b>	<b>15.503.338.651</b>	<b>6</b>
<b>Tipo:</b>	<b>2 PROGRAMAS DE ACCIÓN</b>	<b>215.875.210.880</b>	<b>0</b>	<b>215.875.210.880</b>	<b>12.634.441.012</b>	<b>203.240.769.868</b>	<b>0</b>	<b>12.634.441.012</b>	<b>6</b>
<b>Programa:</b>	<b>1 SERVICIOS SOCIALES DE CALIDAD</b>	<b>215.875.210.880</b>	<b>0</b>	<b>215.875.210.880</b>	<b>12.634.441.012</b>	<b>203.240.769.868</b>	<b>0</b>	<b>12.634.441.012</b>	<b>6</b>
<b>BIENES DE CONSUMO E INSUMOS</b>									
<b>340 BIENES DE CONSUMO DE OFICINAS E INSUMOS</b>									
340 10 1 1	99BIENES DE CONSUMO DE OFICINAS E INSUMOS	220.347.000	0	220.347.000	0	220.347.000	0	0	0
<b>350 PRODUCTOS E INSTRUM. QUÍMICOS Y MEDICINALES</b>									
350 10 1 1	99PRODUCTOS E INSTRUM. QUÍMICOS Y MEDICINALES	21.562.500	0	21.562.500	0	21.562.500	0	0	0
<b>360 COMBUSTIBLES Y LUBRICANTES</b>									
360 10 1 1	99COMBUSTIBLES Y LUBRICANTES	3.669.681.258	0	3.669.681.258	0	3.669.681.258	0	0	0
<b>390 OTROS BIENES DE CONSUMO</b>									
390 10 1 1	99OTROS BIENES DE CONSUMO	50.000.000	0	50.000.000	0	50.000.000	0	0	0
<b>500 INVERSION FÍSICA</b>									
<b>520 CONSTRUCCIONES</b>									
520 10 1 1	99CONSTRUCCIONES	11.864.058.518	0	11.864.058.518	0	11.864.058.518	0	0	0
<b>530 ADQUISICIONES DE MAQUINARIAS, EQUIPOS Y HERRAMIENTAS EN GENERAL</b>									
530 10 1 1	99ADQUISICIONES DE MAQUINARIAS, EQUIPOS Y HERRAMIENTAS EN GENERAL	934.182.600	0	934.182.600	0	934.182.600	0	0	0
<b>540 ADQUISICIONES DE EQUIPOS DE OFICINA Y COMPUTACION</b>									
540 10 1 1	99ADQUISICIONES DE EQUIPOS DE OFICINA Y COMPUTACION	6.810.071.178	0	6.810.071.178	0	6.810.071.178	0	0	0
<b>570 ADQUISICIÓN DE ACTIVOS INTANGIBLES</b>									
570 10 1 1	99ADQUISICIÓN DE ACTIVOS INTANGIBLES	88.450.000	0	88.450.000	0	88.450.000	0	0	0
<b>800 TRANSFERENCIAS</b>									
<b>840 TRANSFERENCIAS CORRIENTES AL SECTOR PRIVADO</b>									
845 10 1 1	99INDEMNIZACIONES	742.927	0	742.927	0	742.927	0	0	0
<b>900 OTROS GASTOS</b>									
<b>910 PAGO DE IMPUESTOS, TASAS, GASTOS JUDICIALES Y OTROS</b>									
910 10 1 1	99PAGO DE IMPUESTOS, TASAS, GASTOS JUDICIALES Y OTROS	21.129.869	0	21.129.869	0	21.129.869	0	0	0
<b>960 DEUDAS PENDIENTES DE PAGO DE GASTOS CORRIENTES DE EJERCICIOS ANTERIORES</b>									
960 10 1 1	99DEUDAS PENDIENTES DE PAGO DE GASTOS CORRIENTES DE EJERCICIOS ANTERIORES	12.500.000	0	12.500.000	0	12.500.000	0	0	0
<b>Total General:</b>		<b>265.657.658.163</b>	<b>0</b>	<b>265.657.658.163</b>	<b>15.503.338.651</b>	<b>250.154.319.512</b>	<b>0</b>	<b>15.503.338.651</b>	

**EJECUCION DE INGRESOS POR ENTIDAD Y FUENTE  
DEL MES DE ENERO**

ENTIDAD : 13 6 MINISTERIO DE LA DEFENSA PUBLICA

ORIGEN DE RECURSO	DETALLE DEL ORIGEN	DESCRIPCION	PRESUPUESTO INICIAL	MODIFICACIONES	PRESUPUESTO VIGENTE	INGRESOS DEVENGADOS	INGRESOS RECAUDADOS	POR RECIBIR
<b>Fuente de Financiamiento : 10</b>		<b>RECURSOS DEL TESORO</b>						
151	10 RECURSOS DEL TESORO		238.707.031.464	0	238.707.031.464	0	0	0
221	10 RECURSOS DEL TESORO		26.350.626.699	0	26.350.626.699	0	0	0
<b>TOTALES :</b>			<b>265.057.658.163</b>	<b>0</b>	<b>265.057.658.163</b>	<b>0</b>	<b>0</b>	<b>0</b>

ORIGEN DE RECURSO	DETALLE DEL ORIGEN	DESCRIPCION	PRESUPUESTO INICIAL	MODIFICACIONES	PRESUPUESTO VIGENTE	INGRESOS DEVENGADOS	INGRESOS RECAUDADOS	POR RECIBIR
<b>Fuente de Financiamiento : 30</b>		<b>RECURSOS INSTITUCIONALES</b>						
133	1 MULTAS		600.000.000	0	600.000.000	0	0	0
<b>TOTALES :</b>			<b>600.000.000</b>	<b>0</b>	<b>600.000.000</b>	<b>0</b>	<b>0</b>	<b>0</b>