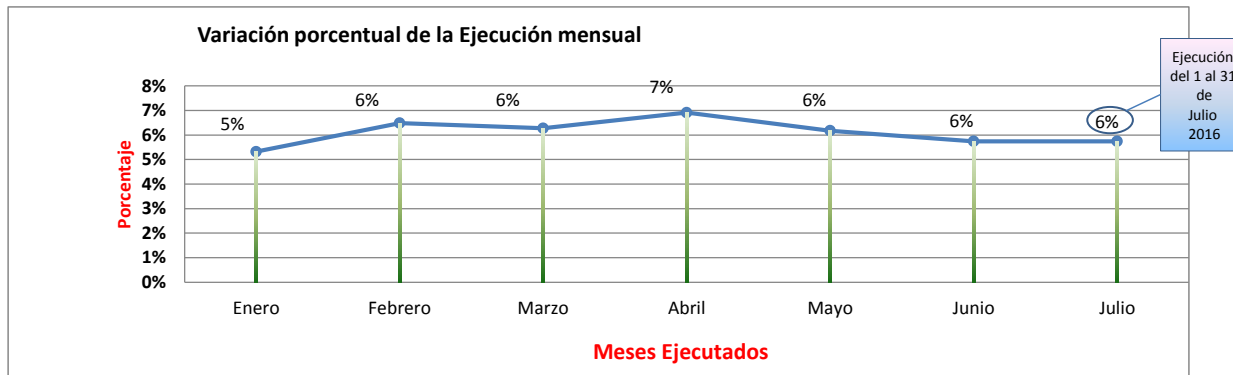
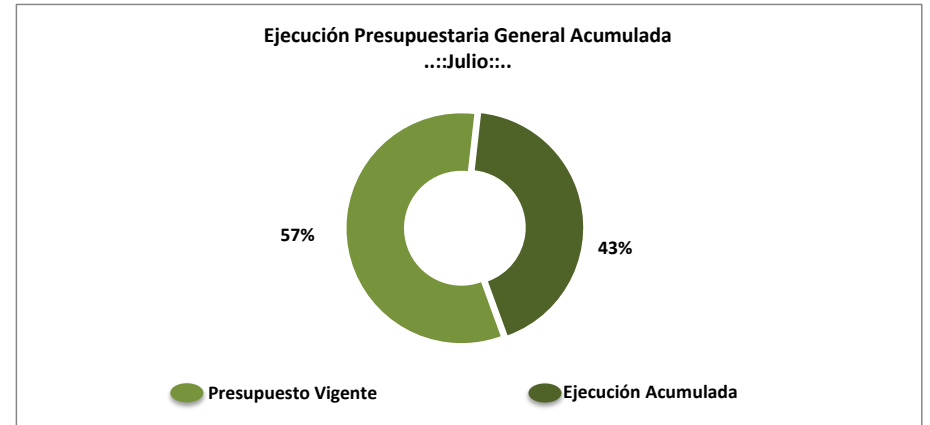
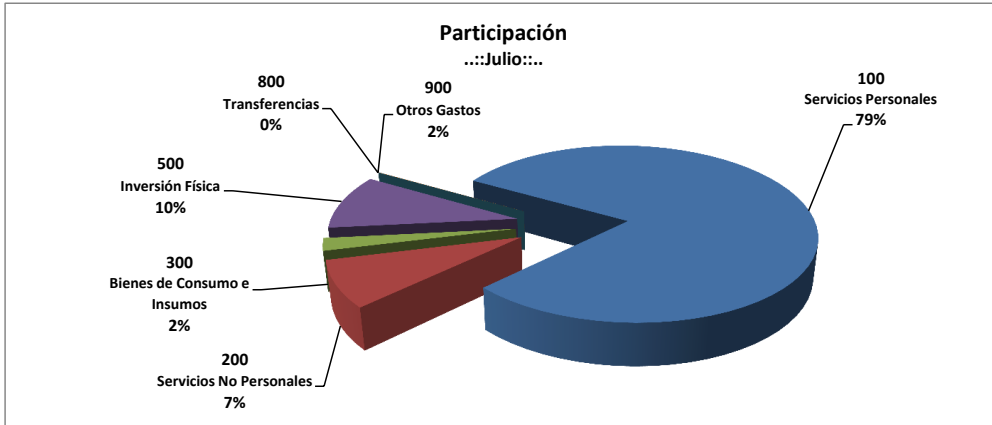




Ejecución Presupuestaria Mensual & Acumulada del Presupuesto Asignado al Ministerio de la Defensa Pública 2016
(En millones de Guaraníes)

Grupo	Descripción (Todas las Fuentes)	Presupuesto MDP -PJ 2016	Modificaciones (Disminución - Aumento)	Presupuesto Ajustado/ Vigente	Enero	Febrero	Marzo	Abril	Mayo	Junio	Julio	Acumulado	
												Total	%
100	Servicios Personales	209.929	1.400	211.329	14.068	14.303	14.253	14.259	14.202	14.157	14.184	99.426	47%
200	Servicios No Personales	17.394	4.524	21.918	70	2.139	2.041	1.035	1.160	1.062	64	7.572	35%
300	Bienes de Consumo e Insumos	5.991	(50)	5.941	-	568	380	63	203	22	11	1.248	21%
500	Inversión Física	26.351	-	26.351	-	221	-	3.000	800	-	1.000	5.021	19%
800	Transferencias	1.000	(982)	18	-	-	-	-	-	-	-	-	0%
900	Otros Gastos	4.993	(4.892)	101	-	4	2	7	42	-	0	55	55%
TOTAL GENERAL:		265.658	-	265.658	14.138	17.235	16.676	18.364	16.408	15.241	15.259	113.322	43%
Porcentaje de Ejecución Mensual					5%	6%	6%	7%	6%	6%	6%	6%	
Variación Porcentual en la Ejecución Mensual					Base	0,22	-0,03	0,10	-0,11	-0,07	0,00		



LISTADO DE EJECUCION PRESUPUESTARIA POR EL OBJETO DEL GASTO
SOBRE MOVIMIENTOS DESDE EL 01/07/2016 AL 31/07/2016

Nivel de Impresión: '7. OBJETO'

Nivel: 13 hasta: 13 Entidad: 6 hasta: 6 Tipo: 0 hasta: 9 Programa: 0 hasta: 999 SubProg.: 0 hasta: 99 Proyecto: 0 hasta: 99 Objeto: 0 hasta: 999 Fuente: 0 hasta: 99 Org.Financ.: 0 hasta: 999 Dpt.: 0 hasta: 999

Grupo Sub-grupo Obj. F.F. O.F. País Dpt.	DESCRIPCION	PRESUPUESTO INICIAL	MODIFICACIONES	PRESUPUESTO VIGENTE	OBLIGADO	SALDO PRESUPUESTARIO	PAGADO	OBLIGACIONES PEND.DE PAGO	% EJEC
13	PODER JUDICIAL	265.657.658.163	0	265.657.658.163	15.259.446.234	250.398.211.929	15.866.481.425	- 607.035.191	6
6	MINISTERIO DE LA DEFENSA PUBLICA	265.657.658.163	0	265.657.658.163	15.259.446.234	250.398.211.929	15.866.481.425	- 607.035.191	6
Tipo:	1 PROGRAMAS DE ADMINISTRACION	49.590.432.325	299.734.571	49.890.166.896	3.033.249.385	46.856.917.511	2.648.108.963	385.140.422	6
Programa:	1 ADMINISTRACIÓN GENERAL	49.590.432.325	299.734.571	49.890.166.896	3.033.249.385	46.856.917.511	2.648.108.963	385.140.422	6
100	SERVICIOS PERSONALES	33.840.871.755	1.989.000.000	35.829.871.755	2.542.659.799	33.287.211.956	2.266.678.847	275.980.952	7
110	REMUNERACIONES BÁSICAS	21.207.917.055	0	21.207.917.055	1.513.940.390	19.693.976.665	1.267.657.745	246.282.645	7
111	10 1 1 99SUELDOS	19.114.538.820	0	19.114.538.820	1.482.215.390	17.632.323.430	1.235.932.745	246.282.645	8
113	10 1 1 99GASTOS DE REPRESENTACIÓN	462.000.000	0	462.000.000	31.725.000	430.275.000	31.725.000	0	7
114	10 1 1 99AGUINALDO	1.631.378.235	0	1.631.378.235	0	1.631.378.235	0	0	0
120	REMUNERACIONES TEMPORALES	746.827.572	250.000.000	996.827.572	41.416.794	955.410.778	37.194.874	4.221.920	4
123	10 1 1 99REMUNERACIÓN EXTRAORDINARIA	746.827.572	250.000.000	996.827.572	41.416.794	955.410.778	37.194.874	4.221.920	4
130	ASIGNACIONES COMPLEMENTARIAS	840.935.482	1.123.000.000	1.963.935.482	129.989.169	1.833.946.313	120.867.470	9.121.699	7
131	10 1 1 99SUBSIDIO FAMILIAR	50.000.000	0	50.000.000	10.955.087	39.044.913	1.018.010	9.937.077	22
133	10 1 1 99BONIFICACIONES Y GRATIFICACIONES	483.731.039	1.000.000.000	1.483.731.039	89.834.082	1.393.896.957	90.649.460	- 815.378	6
137	10 1 1 99GRATIFICACIONES POR SERVICIOS ESPECIALES	307.204.443	123.000.000	430.204.443	29.200.000	401.004.443	29.200.000	0	7
140	PERSONAL CONTRATADO	10.306.391.646	616.000.000	10.922.391.646	803.713.446	10.118.678.200	787.558.758	16.154.688	7
144	10 1 1 99JORNALES	8.815.551.646	626.000.000	9.441.551.646	710.371.779	8.731.179.867	697.516.516	12.855.263	8
145	10 1 1 99HONORARIOS PROFESIONALES	1.490.840.000	- 10.000.000	1.480.840.000	93.341.667	1.387.498.333	90.042.242	3.299.425	6
190	OTROS GASTOS DEL PERSONAL	738.800.000	0	738.800.000	53.600.000	685.200.000	53.400.000	200.000	7
191	10 1 1 99SUBSIDIO PARA LA SALUD	703.200.000	0	703.200.000	53.600.000	649.600.000	53.400.000	200.000	8
199	10 1 1 99OTROS GASTOS DEL PERSONAL	35.600.000	0	35.600.000	0	35.600.000	0	0	0
200	SERVICIOS NO PERSONALES	4.713.961.401	738.956.742	5.452.918.143	3.970.886	5.448.947.257	227.955.426	- 223.984.540	0
210	SERVICIOS BÁSICOS	188.568.169	0	188.568.169	0	188.568.169	0	0	0
210	10 1 1 99SERVICIOS BÁSICOS	188.568.169	0	188.568.169	0	188.568.169	0	0	0
220	TRANSPORTE Y ALMACENAJE	220.000.000	0	220.000.000	35.000	219.965.000	35.000	0	0
220	10 1 1 99TRANSPORTE Y ALMACENAJE	220.000.000	0	220.000.000	35.000	219.965.000	35.000	0	0
230	PASAJES Y VIÁTICOS	500.000.000	750.400.000	1.250.400.000	0	1.250.400.000	52.849.536	- 52.849.536	0
230	10 1 1 99PASAJES Y VIÁTICOS	500.000.000	750.400.000	1.250.400.000	0	1.250.400.000	52.849.536	- 52.849.536	0
240	GASTOS POR SERVICIOS DE ASEO, MANTENIMIENTO Y REPARACIONES	384.533.340	0	384.533.340	3.682.386	380.850.954	3.682.386	0	1
240	10 1 1 99GASTOS POR SERVICIOS DE ASEO, MANTENIMIENTO Y REPARACIONES	384.533.340	0	384.533.340	3.682.386	380.850.954	3.682.386	0	1
250	ALQUILERES Y DERECHOS	1.368.000.000	282.003.629	1.650.003.629	0	1.650.003.629	112.060.000	- 112.060.000	0
250	10 1 1 99ALQUILERES Y DERECHOS	1.368.000.000	282.003.629	1.650.003.629	0	1.650.003.629	112.060.000	- 112.060.000	0
260	SERVICIOS TÉCNICOS Y PROFESIONALES	1.119.117.232	- 491.163.629	627.953.603	253.500	627.700.103	23.083.163	- 22.829.663	0
260	10 1 1 99SERVICIOS TÉCNICOS Y PROFESIONALES	1.119.117.232	- 491.163.629	627.953.603	253.500	627.700.103	23.083.163	- 22.829.663	0
280	OTROS SERVICIOS EN GENERAL	233.742.660	197.716.742	431.459.402	0	431.459.402	0	0	0
280	10 1 1 99OTROS SERVICIOS EN GENERAL	233.742.660	197.716.742	431.459.402	0	431.459.402	0	0	0
290	SERVICIOS DE CAPACITACIÓN Y ADIESTRAMIENTO	700.000.000	0	700.000.000	0	700.000.000	36.245.341	- 36.245.341	0
290	10 1 1 99SERVICIOS DE CAPACITACIÓN Y ADIESTRAMIENTO	400.000.000	0	400.000.000	0	400.000.000	36.245.341	- 36.245.341	0
290	30 1 1 99SERVICIOS DE CAPACITACIÓN Y ADIESTRAMIENTO	300.000.000	0	300.000.000	0	300.000.000	0	0	0
300	BIENES DE CONSUMO E INSUMOS	1.852.325.538	9.160.000	1.861.485.538	0	1.861.485.538	58.194.810	- 58.194.810	0

LISTADO DE EJECUCION PRESUPUESTARIA POR EL OBJETO DEL GASTO
SOBRE MOVIMIENTOS DESDE EL 01/07/2016 AL 31/07/2016

Nivel de Impresión: '7. OBJETO'

Nivel: 13 hasta: 13 Entidad: 6 hasta: 6 Tipo: 0 hasta: 9 Programa: 0 hasta: 999 SubProg.: 0 hasta: 99 Proyecto: 0 hasta: 99 Objeto: 0 hasta: 999 Fuente: 0 hasta: 99 Org.Financ.: 0 hasta: 999 Dpt.: 0 hasta: 999

Grupo Sub-grupo Obj. F.F. O.F. País Dpt.	DESCRIPCION	PRESUPUESTO INICIAL	MODIFICACIONES	PRESUPUESTO VIGENTE	OBLIGADO	SALDO PRESUPUESTARIO	PAGADO	OBLIGACIONES PEND.DE PAGO	% EJEC
13 PODER JUDICIAL									
6 MINISTERIO DE LA DEFENSA PUBLICA		265.657.658.163	0	265.657.658.163	15.259.446.234	250.398.211.929	15.866.481.425	- 607.035.191	6
Tipo:	1 PROGRAMAS DE ADMINISTRACION	49.590.432.325	299.734.571	49.890.166.896	3.033.249.385	46.856.917.511	2.648.108.963	385.140.422	6
Programa:	1 ADMINISTRACIÓN GENERAL	49.590.432.325	299.734.571	49.890.166.896	3.033.249.385	46.856.917.511	2.648.108.963	385.140.422	6
	BIENES DE CONSUMO E INSUMOS								
	320 TEXTILES Y VESTUARIOS	0	9.160.000	9.160.000	0	9.160.000	0	0	0
320 10 1 1	99TEXTILES Y VESTUARIOS	0	9.160.000	9.160.000	0	9.160.000	0	0	0
	330 PRODUCTOS DE PAPEL, CARTÓN E IMPRESOS	158.320.000	0	158.320.000	0	158.320.000	0	0	0
330 10 1 1	99PRODUCTOS DE PAPEL, CARTÓN E IMPRESOS	158.320.000	0	158.320.000	0	158.320.000	0	0	0
	340 BIENES DE CONSUMO DE OFICINAS E INSUMOS	437.158.038	0	437.158.038	0	437.158.038	57.994.250	- 57.994.250	0
340 10 1 1	99BIENES DE CONSUMO DE OFICINAS E INSUMOS	437.158.038	0	437.158.038	0	437.158.038	57.994.250	- 57.994.250	0
	350 PRODUCTOS E INSTRUM. QUÍMICOS Y MEDICINALES	18.760.000	0	18.760.000	0	18.760.000	200.560	- 200.560	0
350 10 1 1	99PRODUCTOS E INSTRUM. QUÍMICOS Y MEDICINALES	18.760.000	0	18.760.000	0	18.760.000	200.560	- 200.560	0
	360 COMBUSTIBLES Y LUBRICANTES	1.084.187.500	0	1.084.187.500	0	1.084.187.500	0	0	0
360 10 1 1	99COMBUSTIBLES Y LUBRICANTES	1.084.187.500	0	1.084.187.500	0	1.084.187.500	0	0	0
	390 OTROS BIENES DE CONSUMO	153.900.000	0	153.900.000	0	153.900.000	0	0	0
390 10 1 1	99OTROS BIENES DE CONSUMO	153.900.000	0	153.900.000	0	153.900.000	0	0	0
	500 INVERSION FÍSICA	6.000.849.445	660.734.571	6.661.584.016	486.373.100	6.175.210.916	50.838.000	435.535.100	7
	520 CONSTRUCCIONES	5.370.459.445	646.193.858	6.016.653.303	0	6.016.653.303	0	0	0
520 10 1 1	99CONSTRUCCIONES	5.370.459.445	646.193.858	6.016.653.303	0	6.016.653.303	0	0	0
	530 ADQUISICIONES DE MAQUINARIAS, EQUIPOS Y HERRAMIENTAS EN GENERAL	132.240.000	- 121.740.000	10.500.000	0	10.500.000	0	0	0
530 10 1 1	99ADQUISICIONES DE MAQUINARIAS, EQUIPOS Y HERRAMIENTAS EN GENERAL	132.240.000	- 121.740.000	10.500.000	0	10.500.000	0	0	0
	540 ADQUISICIONES DE EQUIPOS DE OFICINA Y COMPUTACION	419.650.000	166.623.100	586.273.100	486.373.100	99.900.000	10.400.000	475.973.100	83
540 10 1 1	99ADQUISICIONES DE EQUIPOS DE OFICINA Y COMPUTACION	419.650.000	166.623.100	586.273.100	486.373.100	99.900.000	10.400.000	475.973.100	83
	570 ADQUISICIÓN DE ACTIVOS INTANGIBLES	78.500.000	- 30.342.387	48.157.613	0	48.157.613	40.438.000	- 40.438.000	0
570 10 1 1	99ADQUISICIÓN DE ACTIVOS INTANGIBLES	78.500.000	- 30.342.387	48.157.613	0	48.157.613	40.438.000	- 40.438.000	0
	800 TRANSFERENCIAS	317.575.815	- 300.400.000	17.175.815	0	17.175.815	0	0	0
	840 TRANSFERENCIAS CORRIENTES AL SECTOR PRIVADO	317.575.815	- 300.400.000	17.175.815	0	17.175.815	0	0	0
845 10 1 1	99INDEMNIZACIONES	317.575.815	- 300.400.000	17.175.815	0	17.175.815	0	0	0
	900 OTROS GASTOS	2.864.848.371	- 2.797.716.742	67.131.629	245.600	66.886.029	44.441.880	- 44.196.280	0
	910 PAGO DE IMPUESTOS, TASAS, GASTOS JUDICIALES Y OTROS	2.864.848.371	- 2.797.716.742	67.131.629	245.600	66.886.029	44.441.880	- 44.196.280	0
910 10 1 1	99PAGO DE IMPUESTOS, TASAS, GASTOS JUDICIALES Y OTROS	2.864.848.371	- 2.797.716.742	67.131.629	245.600	66.886.029	44.441.880	- 44.196.280	0
Tipo:	2 PROGRAMAS DE ACCIÓN	216.067.225.838	- 299.734.571	215.767.491.267	12.226.196.849	203.541.294.418	13.218.372.462	- 992.175.613	6
Programa:	1 SERVICIOS SOCIALES DE CALIDAD	216.067.225.838	- 299.734.571	215.767.491.267	12.226.196.849	203.541.294.418	13.218.372.462	- 992.175.613	6

LISTADO DE EJECUCION PRESUPUESTARIA POR EL OBJETO DEL GASTO
SOBRE MOVIMIENTOS DESDE EL 01/07/2016 AL 31/07/2016

Nivel de Impresión: '7. OBJETO'

Nivel: 13 hasta: 13 Entidad: 6 hasta: 6 Tipo: 0 hasta: 9 Programa: 0 hasta: 999 SubProg.: 0 hasta: 99 Proyecto: 0 hasta: 99 Objeto: 0 hasta: 999 Fuente: 0 hasta: 99 Org.Financ.: 0 hasta: 999 Dpt.: 0 hasta: 999

Grupo Sub-grupo Obj. F.F. O.F. País Dpt.	DESCRIPCION	PRESUPUESTO INICIAL	MODIFICACIONES	PRESUPUESTO VIGENTE	OBLIGADO	SALDO PRESUPUESTARIO	PAGADO	OBLIGACIONES PEND.DE PAGO	% EJEC
13 PODER JUDICIAL									
6 MINISTERIO DE LA DEFENSA PUBLICA		265.657.658.163	0	265.657.658.163	15.259.446.234	250.398.211.929	15.866.481.425	- 607.035.191	6
Tipo:	2 PROGRAMAS DE ACCIÓN	216.067.225.838	- 299.734.571	215.767.491.267	12.226.196.849	203.541.294.418	13.218.372.462	- 992.175.613	6
Programa:	1 SERVICIOS SOCIALES DE CALIDAD	216.067.225.838	- 299.734.571	215.767.491.267	12.226.196.849	203.541.294.418	13.218.372.462	- 992.175.613	6
100 SERVICIOS PERSONALES		176.088.257.443	- 589.000.000	175.499.257.443	11.641.197.491	163.858.059.952	11.473.131.442	168.066.049	7
110 REMUNERACIONES BÁSICAS		164.182.873.725	0	164.182.873.725	10.809.267.800	153.373.605.925	10.646.147.902	163.119.898	7
111 10 1 1	99SUELDOS	136.178.421.900	0	136.178.421.900	9.781.142.800	126.397.279.100	9.787.247.902	- 6.105.102	7
113 10 1 1	99GASTOS DE REPRESENTACIÓN	15.375.000.000	0	15.375.000.000	1.028.125.000	14.346.875.000	858.900.000	169.225.000	7
114 10 1 1	99AGUINALDO	12.629.451.825	0	12.629.451.825	0	12.629.451.825	0	0	0
120 REMUNERACIONES TEMPORALES		161.143.718	150.000.000	311.143.718	12.469.136	298.674.582	1.573.880	10.895.256	4
123 10 1 1	99REMUNERACIÓN EXTRAORDINARIA	161.143.718	150.000.000	311.143.718	12.469.136	298.674.582	1.573.880	10.895.256	4
130 ASIGNACIONES COMPLEMENTARIAS		99.180.000	0	99.180.000	5.000.000	94.180.000	6.403.713	- 1.403.713	5
131 10 1 1	99SUBSIDIO FAMILIAR	99.180.000	0	99.180.000	5.000.000	94.180.000	6.403.713	- 1.403.713	5
140 PERSONAL CONTRATADO		7.805.460.000	- 739.000.000	7.066.460.000	514.260.555	6.552.199.445	518.205.947	- 3.945.392	7
144 10 1 1	99JORNALES	3.101.800.000	- 749.000.000	2.352.800.000	161.500.000	2.191.300.000	163.300.000	- 1.800.000	7
145 10 1 1	99HONORARIOS PROFESIONALES	4.703.660.000	10.000.000	4.713.660.000	352.760.555	4.360.899.445	354.905.947	- 2.145.392	7
190 OTROS GASTOS DEL PERSONAL		3.839.600.000	0	3.839.600.000	300.200.000	3.539.400.000	300.800.000	- 600.000	8
191 10 1 1	99SUBSIDIO PARA LA SALUD	3.804.000.000	0	3.804.000.000	300.200.000	3.503.800.000	300.800.000	- 600.000	8
199 10 1 1	99OTROS GASTOS DEL PERSONAL	35.600.000	0	35.600.000	0	35.600.000	0	0	0
200 SERVICIOS NO PERSONALES		12.680.194.587	3.785.233.000	16.465.427.587	60.369.466	16.405.058.121	871.642.482	- 811.273.016	0
210 SERVICIOS BÁSICOS		1.155.000.000	0	1.155.000.000	60.369.466	1.094.630.534	50.273.201	10.096.265	5
210 10 1 1	99SERVICIOS BÁSICOS	1.155.000.000	0	1.155.000.000	60.369.466	1.094.630.534	50.273.201	10.096.265	5
220 TRANSPORTE Y ALMACENAJE		0	24.000.000	24.000.000	0	24.000.000	0	0	0
220 10 1 1	99TRANSPORTE Y ALMACENAJE	0	24.000.000	24.000.000	0	24.000.000	0	0	0
230 PASAJES Y VIÁTICOS		500.000.000	1.658.000.000	2.158.000.000	0	2.158.000.000	136.121.116	- 136.121.116	0
230 10 1 1	99PASAJES Y VIÁTICOS	500.000.000	1.658.000.000	2.158.000.000	0	2.158.000.000	136.121.116	- 136.121.116	0
240 GASTOS POR SERVICIOS DE ASEO, MANTENIMIENTO Y REPARACIONES		1.002.232.627	0	1.002.232.627	0	1.002.232.627	21.833.000	- 21.833.000	0
240 10 1 1	99GASTOS POR SERVICIOS DE ASEO, MANTENIMIENTO Y REPARACIONES	1.002.232.627	0	1.002.232.627	0	1.002.232.627	21.833.000	- 21.833.000	0
250 ALQUILERES Y DERECHOS		7.341.438.000	1.381.733.000	8.723.171.000	0	8.723.171.000	649.572.500	- 649.572.500	0
250 10 1 1	99ALQUILERES Y DERECHOS	7.341.438.000	1.381.733.000	8.723.171.000	0	8.723.171.000	649.572.500	- 649.572.500	0
260 SERVICIOS TÉCNICOS Y PROFESIONALES		1.748.848.860	- 606.679.200	1.142.169.660	0	1.142.169.660	1.842.665	- 1.842.665	0
260 10 1 1	99SERVICIOS TÉCNICOS Y PROFESIONALES	1.748.848.860	- 606.679.200	1.142.169.660	0	1.142.169.660	1.842.665	- 1.842.665	0
280 OTROS SERVICIOS EN GENERAL		232.675.100	1.397.379.200	1.630.054.300	0	1.630.054.300	0	0	0
280 10 1 1	99OTROS SERVICIOS EN GENERAL	232.675.100	1.397.379.200	1.630.054.300	0	1.630.054.300	0	0	0
290 SERVICIOS DE CAPACITACIÓN Y ADIESTRAMIENTO		700.000.000	- 69.200.000	630.800.000	0	630.800.000	12.000.000	- 12.000.000	0
290 10 1 1	99SERVICIOS DE CAPACITACIÓN Y ADIESTRAMIENTO	400.000.000	- 69.200.000	330.800.000	0	330.800.000	12.000.000	- 12.000.000	0
290 30 1 1	99SERVICIOS DE CAPACITACIÓN Y ADIESTRAMIENTO	300.000.000	0	300.000.000	0	300.000.000	0	0	0
300 BIENES DE CONSUMO E INSUMOS		4.138.442.500	- 59.051.742	4.079.390.758	11.002.992	4.068.387.766	124.436.538	- 113.433.546	0
330 PRODUCTOS DE PAPEL, CARTÓN E IMPRESOS		977.800.000	- 800.000.000	177.800.000	314.435	177.485.565	314.435	0	0
330 10 1 1	99PRODUCTOS DE PAPEL, CARTÓN E IMPRESOS	977.800.000	- 800.000.000	177.800.000	314.435	177.485.565	314.435	0	0
340		523.080.000	- 382.733.000	140.347.000	8.588.437	131.758.563	8.588.437	0	6

**LISTADO DE EJECUCION PRESUPUESTARIA POR EL OBJETO DEL GASTO
SOBRE MOVIMIENTOS DESDE EL 01/07/2016 AL 31/07/2016**

Nivel de Impresión: '7. OBJETO'

Nivel: 13 hasta: 13 Entidad: 6 hasta: 6 Tipo: 0 hasta: 9 Programa: 0 hasta: 999 SubProg.: 0 hasta: 99 Proyecto: 0 hasta: 99 Objeto: 0 hasta: 999 Fuente: 0 hasta: 99 Org.Financ.: 0 hasta: 999 Dpt.: 0 hasta: 999

Grupo Sub-grupo Obj. F.F. O.F. País Dpt.	DESCRIPCION	PRESUPUESTO INICIAL	MODIFICACIONES	PRESUPUESTO VIGENTE	OBLIGADO	SALDO PRESUPUESTARIO	PAGADO	OBLIGACIONES PEND.DE PAGO	% EJEC
13 PODER JUDICIAL									
6 MINISTERIO DE LA DEFENSA PUBLICA		265.657.658.163	0	265.657.658.163	15.259.446.234	250.398.211.929	15.866.481.425	- 607.035.191	6
Tipo:	2 PROGRAMAS DE ACCIÓN	216.067.225.838	- 299.734.571	215.767.491.267	12.226.196.849	203.541.294.418	13.218.372.462	- 992.175.613	6
Programa:	1 SERVICIOS SOCIALES DE CALIDAD	216.067.225.838	- 299.734.571	215.767.491.267	12.226.196.849	203.541.294.418	13.218.372.462	- 992.175.613	6
BIENES DE CONSUMO E INSUMOS									
340 BIENES DE CONSUMO DE OFICINAS E INSUMOS									
340 10 1 1	99BIENES DE CONSUMO DE OFICINAS E INSUMOS	523.080.000	- 382.733.000	140.347.000	8.588.437	131.758.563	8.588.437	0	6
350 PRODUCTOS E INSTRUM. QUÍMICOS Y MEDICINALES									
350 10 1 1	99PRODUCTOS E INSTRUM. QUÍMICOS Y MEDICINALES	41.562.500	0	41.562.500	284.000	41.278.500	1.203.440	- 919.440	1
360 COMBUSTIBLES Y LUBRICANTES									
360 10 1 1	99COMBUSTIBLES Y LUBRICANTES	2.546.000.000	1.123.681.258	3.669.681.258	0	3.669.681.258	112.514.106	- 112.514.106	0
390 OTROS BIENES DE CONSUMO									
390 10 1 1	99OTROS BIENES DE CONSUMO	50.000.000	0	50.000.000	1.816.120	48.183.880	1.816.120	0	4
500 INVERSION FÍSICA									
520 CONSTRUCCIONES									
520 10 1 1	99CONSTRUCCIONES	18.995.134.784	- 7.030.394.281	11.964.740.503	76.966.103	11.887.774.400	199.787.653	- 122.821.550	1
530 ADQUISICIONES DE MAQUINARIAS, EQUIPOS Y HERRAMIENTAS EN GENERAL									
530 10 1 1	99ADQUISICIONES DE MAQUINARIAS, EQUIPOS Y HERRAMIENTAS EN GENERAL	251.265.000	684.184.180	935.449.180	0	935.449.180	0	0	0
540 ADQUISICIONES DE EQUIPOS DE OFICINA Y COMPUTACION									
540 10 1 1	99ADQUISICIONES DE EQUIPOS DE OFICINA Y COMPUTACION	1.103.377.470	5.597.025.530	6.700.403.000	348.210.797	6.352.192.203	549.374.347	- 201.163.550	5
570 ADQUISICIÓN DE ACTIVOS INTANGIBLES									
570 10 1 1	99ADQUISICIÓN DE ACTIVOS INTANGIBLES	0	88.450.000	88.450.000	88.450.000	0	0	88.450.000	100
800 TRANSFERENCIAS									
840 10 1 1	99TRANSFERENCIAS CORRIENTES AL SECTOR PRIVADO	682.424.185	- 681.681.258	742.927	0	742.927	0	0	0
900 OTROS GASTOS									
910 10 1 1	99PAGO DE IMPUESTOS, TASAS, GASTOS JUDICIALES Y OTROS	2.121.129.869	- 2.100.000.000	21.129.869	0	21.129.869	0	0	0
960 10 1 1	99DEUDAS PENDIENTES DE PAGO DE GASTOS CORRIENTES DE EJERCICIOS ANTERIORES	7.000.000	5.500.000	12.500.000	0	12.500.000	0	0	0
Total General:		265.657.658.163	0	265.657.658.163	15.259.446.234	250.398.211.929	15.866.481.425	- 607.035.191	

**EJECUCION DE INGRESOS POR ENTIDAD Y FUENTE
DEL MES DE ENERO AL MES DE JULIO**

ENTIDAD : 13 6 MINISTERIO DE LA DEFENSA PUBLICA

ORIGEN DE RECURSO	DETALLE DEL ORIGEN	DESCRIPCION	PRESUPUESTO INICIAL	MODIFICACIONES	PRESUPUESTO VIGENTE	INGRESOS DEVENGADOS	INGRESOS RECAUDADOS	POR RECIBIR
Fuente de Financiamiento : 10		RECURSOS DEL TESORO						
151	10 RECURSOS DEL TESORO		238.707.031.464	0	238.707.031.464	0	0	0
221	10 RECURSOS DEL TESORO		26.350.626.699	0	26.350.626.699	0	0	0
TOTALES :			265.057.658.163	0	265.057.658.163	0	0	0

ORIGEN DE RECURSO	DETALLE DEL ORIGEN	DESCRIPCION	PRESUPUESTO INICIAL	MODIFICACIONES	PRESUPUESTO VIGENTE	INGRESOS DEVENGADOS	INGRESOS RECAUDADOS	POR RECIBIR
Fuente de Financiamiento : 30		RECURSOS INSTITUCIONALES						
133	1 MULTAS		600.000.000	0	600.000.000	0	0	0
TOTALES :			600.000.000	0	600.000.000	0	0	0