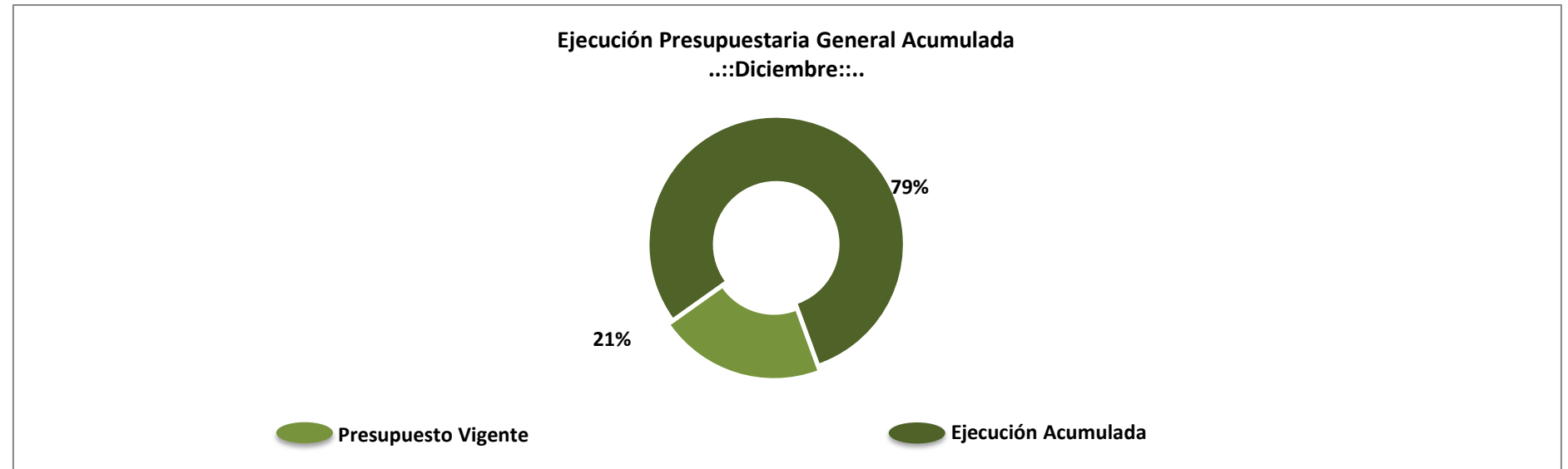
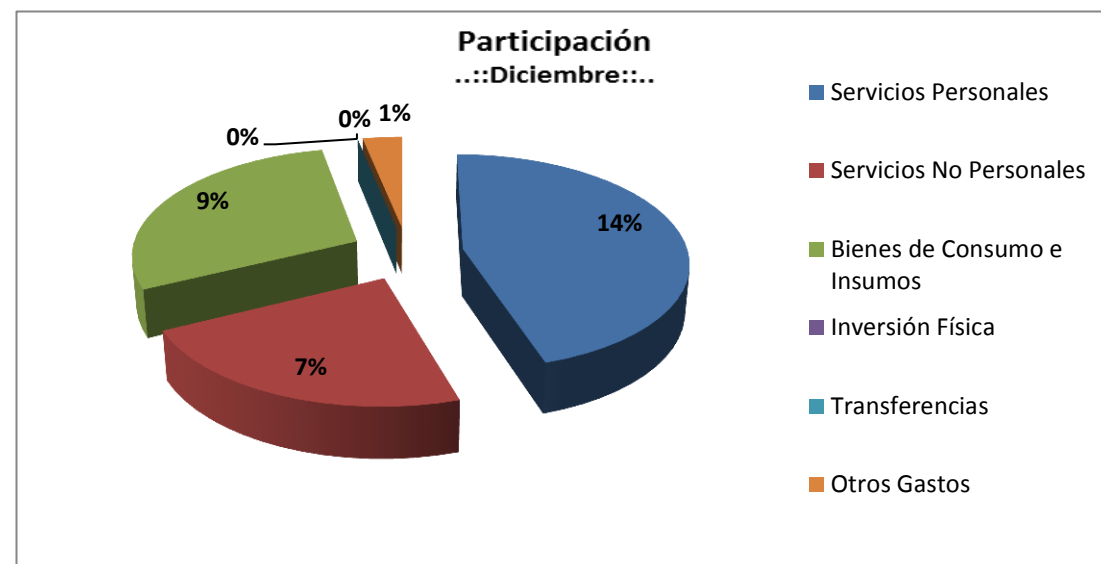


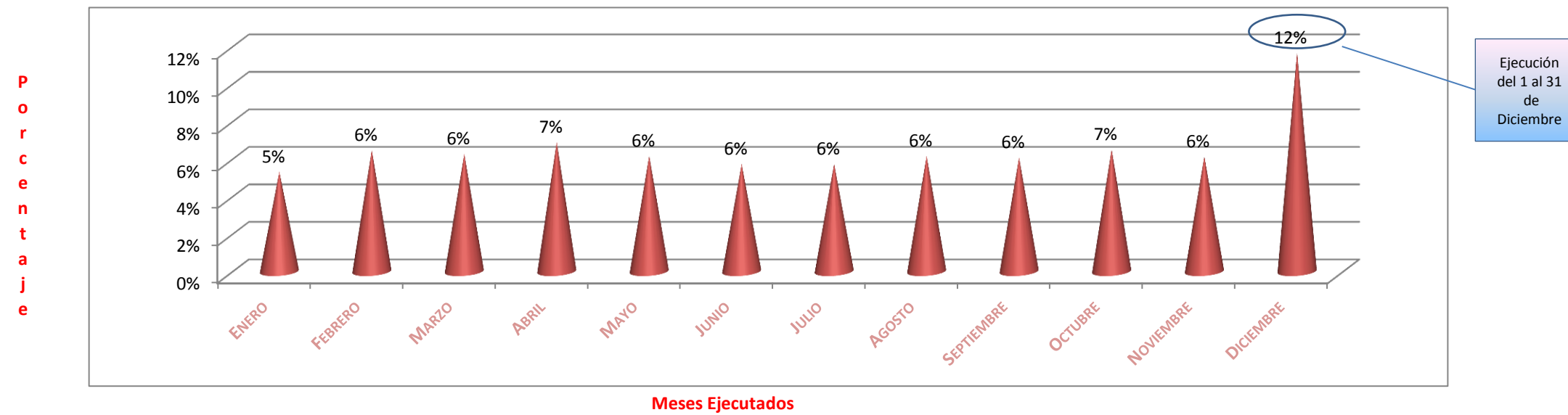


Ejecución Presupuestaria Mensual & Acumulada del Presupuesto Asignado al Ministerio de la Defensa Pública 2016
(En millones de Guaraníes)

Grupo	Descripción (Todas las Fuentes)	Presupuesto MDP -PJ 2016	Modificaciones (Disminución - Aumento)	Presupuesto Ajustado/ Vigente	Enero	Febrero	Marzo	Abril	Mayo	Junio	Julio	Agosto	Septiembre	Octubre	Noviembre	Diciembre	Porcentaje de participación por grupo	Acumulado		
																		Total	%	
100	Servicios Personales	209.929	1.400	211.329	14.068	14.303	14.253	14.259	14.202	14.157	14.184	14.263	14.467	14.670	14.862	28.959	14%	186.648	88%	
200	Servicios No Personales	17.394	4.437	21.831	70	2.139	2.041	1.035	1.160	1.062	64	693	1.456	1.348	1.182	1.572	7%	13.823	63%	
300	Bienes de Consumo e Insumos	5.991	38	6.028	-	568	380	63	203	22	11	202	271	317	259	570	9%	2.867	48%	
500	Inversión Física	26.351	-	26.351	-	221	-	3.000	800	-	1.000	1.212	-	1.000	-	-	0%	7.233	27%	
800	Transferencias	1.000	(982)	18	-	-	-	-	-	-	-	-	-	-	-	-	0%	-	0%	
900	Otros Gastos	4.993	(4.892)	101	-	4	2	7	42	-	0	13	(13)	-	14	1	1%	70	70%	
TOTAL GENERAL:		265.658	-	265.658	14.138	17.235	16.676	18.364	16.408	15.241	15.259	16.383	16.182	17.335	16.317	31.102		210.641	79%	
Porcentaje de Ejecución Mensual					5%	6%	6%	7%	6%	6%	6%	6%	6%	7%	6%	12%				
Variación Porcentual en la Ejecución Mensual					Base	0,22	-0,03	0,10	-0,11	-0,07	0,00	0,07	-0,01	0,07	-0,06	0,91				



Variación porcentual de la Ejecución Mensual



LISTADO DE EJECUCION PRESUPUESTARIA POR EL OBJETO DEL GASTO
SOBRE MOVIMIENTOS DESDE EL 01/12/2016 AL 31/12/2016

Nivel de Impresión: '7. OBJETO'

Nivel: 13 hasta: 13 Entidad: 6 hasta: 6 Tipo: 0 hasta: 9 Programa: 0 hasta: 999 SubProg.: 0 hasta: 99 Proyecto: 0 hasta: 99 Objeto: 0 hasta: 999 Fuente: 0 hasta: 99 Org.Financ.: 0 hasta: 999 Dpt.: 0 hasta: 999

Grupo Sub-grupo Obj. F.F. O.F. País Dpt.	DESCRIPCION	PRESUPUESTO INICIAL	MODIFICACIONES	PRESUPUESTO VIGENTE	OBLIGADO	SALDO PRESUPUESTARIO	PAGADO	OBLIGACIONES PEND.DE PAGO	% EJEC
13	PODER JUDICIAL	265.657.658.163	0	265.657.658.163	31.102.226.086	234.555.432.077	3.628.953.014	27.473.273.072	12
6	MINISTERIO DE LA DEFENSA PUBLICA	265.657.658.163	0	265.657.658.163	31.102.226.086	234.555.432.077	3.628.953.014	27.473.273.072	12
Tipo:	1 PROGRAMAS DE ADMINISTRACION	49.590.432.325	192.014.958	49.782.447.283	6.307.304.430	43.475.142.853	1.293.763.731	5.013.540.699	13
Programa:	1 ADMINISTRACIÓN GENERAL	49.590.432.325	192.014.958	49.782.447.283	6.307.304.430	43.475.142.853	1.293.763.731	5.013.540.699	13
100	SERVICIOS PERSONALES	33.840.871.755	1.989.000.000	35.829.871.755	5.431.338.034	30.398.533.721	1.085.682.354	4.345.655.680	15
110	REMUNERACIONES BÁSICAS	21.207.917.055	0	21.207.917.055	3.065.063.251	18.142.853.804	104.269.625	2.960.793.626	14
111	10 1 1 99SUELDOS	19.114.538.820	0	19.114.538.820	1.508.621.345	17.605.917.475	3.266.431	1.505.354.914	8
113	10 1 1 99GASTOS DE REPRESENTACIÓN	462.000.000	0	462.000.000	34.625.000	427.375.000	69.250.000	34.625.000	7
114	10 1 1 99AGUINALDO	1.631.378.235	0	1.631.378.235	1.521.816.906	109.561.329	31.753.194	1.490.063.712	93
120	REMUNERACIONES TEMPORALES	746.827.572	250.000.000	996.827.572	242.419.555	754.408.017	153.189.817	89.229.738	24
123	10 1 1 99REMUNERACIÓN EXTRAORDINARIA	746.827.572	250.000.000	996.827.572	242.419.555	754.408.017	153.189.817	89.229.738	24
130	ASIGNACIONES COMPLEMENTARIAS	840.935.482	981.000.000	1.821.935.482	304.931.496	1.517.003.986	277.365.137	27.566.359	17
131	10 1 1 99SUBSIDIO FAMILIAR	50.000.000	0	50.000.000	1.000.000	49.000.000	7.376.291	6.376.291	2
133	10 1 1 99BONIFICACIONES Y GRATIFICACIONES	483.731.039	858.000.000	1.341.731.039	237.631.497	1.104.099.542	235.988.846	1.642.651	18
137	10 1 1 99GRATIFICACIONES POR SERVICIOS ESPECIALES	307.204.443	123.000.000	430.204.443	66.299.999	363.904.444	34.000.000	32.299.999	15
140	PERSONAL CONTRATADO	10.306.391.646	616.000.000	10.922.391.646	1.741.233.079	9.181.158.567	417.114.113	1.324.118.966	16
144	10 1 1 99JORNALES	8.815.551.646	626.000.000	9.441.551.646	1.491.302.194	7.950.249.452	24.552.170	1.466.750.024	16
145	10 1 1 99HONORARIOS PROFESIONALES	1.490.840.000	10.000.000	1.480.840.000	249.930.885	1.230.909.115	392.561.943	142.631.058	17
190	OTROS GASTOS DEL PERSONAL	738.800.000	142.000.000	880.800.000	77.690.653	803.109.347	133.743.662	56.053.009	9
191	10 1 1 99SUBSIDIO PARA LA SALUD	703.200.000	0	703.200.000	55.200.000	648.000.000	110.600.000	55.400.000	8
199	10 1 1 99OTROS GASTOS DEL PERSONAL	35.600.000	142.000.000	177.600.000	22.490.653	155.109.347	23.143.662	653.009	13
200	SERVICIOS NO PERSONALES	4.713.961.401	611.335.409	5.325.296.810	320.017.917	5.005.278.893	93.882.590	226.135.327	6
210	SERVICIOS BÁSICOS	188.568.169	0	188.568.169	0	188.568.169	0	0	0
210	10 1 1 99SERVICIOS BÁSICOS	188.568.169	0	188.568.169	0	188.568.169	0	0	0
220	TRANSPORTE Y ALMACENAJE	220.000.000	0	220.000.000	1.100.000	218.900.000	4.740.000	3.640.000	1
220	10 1 1 99TRANSPORTE Y ALMACENAJE	220.000.000	0	220.000.000	1.100.000	218.900.000	4.740.000	3.640.000	1
230	PASAJES Y VIÁTICOS	500.000.000	650.400.000	1.150.400.000	45.871.400	1.104.528.600	66.933.590	21.062.190	4
230	10 1 1 99PASAJES Y VIÁTICOS	500.000.000	650.400.000	1.150.400.000	45.871.400	1.104.528.600	66.933.590	21.062.190	4
240	GASTOS POR SERVICIOS DE ASEO, MANTENIMIENTO Y REPARACIONES	384.533.340	12.933.333	371.600.007	44.021.336	327.578.671	4.450.000	39.571.336	12
240	10 1 1 99GASTOS POR SERVICIOS DE ASEO, MANTENIMIENTO Y REPARACIONES	384.533.340	12.933.333	371.600.007	44.021.336	327.578.671	4.450.000	39.571.336	12
250	ALQUILERES Y DERECHOS	1.368.000.000	282.003.629	1.650.003.629	113.428.181	1.536.575.448	16.560.000	96.868.181	7
250	10 1 1 99ALQUILERES Y DERECHOS	1.368.000.000	282.003.629	1.650.003.629	113.428.181	1.536.575.448	16.560.000	96.868.181	7
260	SERVICIOS TÉCNICOS Y PROFESIONALES	1.119.117.232	505.851.629	613.265.603	39.747.000	573.518.603	1.199.000	38.548.000	6
260	10 1 1 99SERVICIOS TÉCNICOS Y PROFESIONALES	1.119.117.232	505.851.629	613.265.603	39.747.000	573.518.603	1.199.000	38.548.000	6
280	OTROS SERVICIOS EN GENERAL	233.742.660	197.716.742	431.459.402	0	431.459.402	0	0	0
280	10 1 1 99OTROS SERVICIOS EN GENERAL	233.742.660	197.716.742	431.459.402	0	431.459.402	0	0	0
290	SERVICIOS DE CAPACITACIÓN Y ADIESTRAMIENTO	700.000.000	0	700.000.000	75.850.000	624.150.000	0	75.850.000	11
290	10 1 1 99SERVICIOS DE CAPACITACIÓN Y ADIESTRAMIENTO	400.000.000	0	400.000.000	25.850.000	374.150.000	0	25.850.000	6
290	30 1 1 99SERVICIOS DE CAPACITACIÓN Y ADIESTRAMIENTO	300.000.000	0	300.000.000	50.000.000	250.000.000	0	50.000.000	17
300	BIENES DE CONSUMO E INSUMOS	1.852.325.538	36.781.333	1.889.106.871	555.034.226	1.334.072.645	113.284.534	441.749.692	29

LISTADO DE EJECUCION PRESUPUESTARIA POR EL OBJETO DEL GASTO
SOBRE MOVIMIENTOS DESDE EL 01/12/2016 AL 31/12/2016

Nivel de Impresión: '7. OBJETO'

Nivel: 13 hasta: 13 Entidad: 6 hasta: 6 Tipo: 0 hasta: 9 Programa: 0 hasta: 999 SubProg.: 0 hasta: 99 Proyecto: 0 hasta: 99 Objeto: 0 hasta: 999 Fuente: 0 hasta: 99 Org.Financ.: 0 hasta: 999 Dpt.: 0 hasta: 999

Grupo Sub-grupo Obj. F.F. O.F. País Dpt.	DESCRIPCION	PRESUPUESTO INICIAL	MODIFICACIONES	PRESUPUESTO VIGENTE	OBLIGADO	SALDO PRESUPUESTARIO	PAGADO	OBLIGACIONES PEND.DE PAGO	% EJEC
13 PODER JUDICIAL									
6 MINISTERIO DE LA DEFENSA PUBLICA		265.657.658.163	0	265.657.658.163	31.102.226.086	234.555.432.077	3.628.953.014	27.473.273.072	12
Tipo:	1 PROGRAMAS DE ADMINISTRACION	49.590.432.325	192.014.958	49.782.447.283	6.307.304.430	43.475.142.853	1.293.763.731	5.013.540.699	13
Programa:	1 ADMINISTRACIÓN GENERAL	49.590.432.325	192.014.958	49.782.447.283	6.307.304.430	43.475.142.853	1.293.763.731	5.013.540.699	13
	BIENES DE CONSUMO E INSUMOS								
	320 TEXTILES Y VESTUARIOS	0	32.093.333	32.093.333	9.160.000	22.933.333	0	9.160.000	29
320 10 1 1	99TEXTILES Y VESTUARIOS	0	32.093.333	32.093.333	9.160.000	22.933.333	0	9.160.000	29
	330 PRODUCTOS DE PAPEL, CARTÓN E IMPRESOS	158.320.000	0	158.320.000	65.347.470	92.972.530	29.981.750	35.365.720	41
330 10 1 1	99PRODUCTOS DE PAPEL, CARTÓN E IMPRESOS	158.320.000	0	158.320.000	65.347.470	92.972.530	29.981.750	35.365.720	41
	340 BIENES DE CONSUMO DE OFICINAS E INSUMOS	437.158.038	64.008.330	501.166.368	1.420.000	499.746.368	83.302.784	81.882.784	0
340 10 1 1	99BIENES DE CONSUMO DE OFICINAS E INSUMOS	437.158.038	64.008.330	501.166.368	1.420.000	499.746.368	83.302.784	81.882.784	0
	350 PRODUCTOS E INSTRUM. QUÍMICOS Y MEDICINALES	18.760.000	- 16.000.000	2.760.000	0	2.760.000	0	0	0
350 10 1 1	99PRODUCTOS E INSTRUM. QUÍMICOS Y MEDICINALES	18.760.000	- 16.000.000	2.760.000	0	2.760.000	0	0	0
	360 COMBUSTIBLES Y LUBRICANTES	1.084.187.500	0	1.084.187.500	436.889.767	647.297.733	0	436.889.767	40
360 10 1 1	99COMBUSTIBLES Y LUBRICANTES	1.084.187.500	0	1.084.187.500	436.889.767	647.297.733	0	436.889.767	40
	390 OTROS BIENES DE CONSUMO	153.900.000	- 43.320.330	110.579.670	42.216.989	68.362.681	0	42.216.989	38
390 10 1 1	99OTROS BIENES DE CONSUMO	153.900.000	- 43.320.330	110.579.670	42.216.989	68.362.681	0	42.216.989	38
	500 INVERSION FÍSICA	6.000.849.445	653.014.958	6.653.864.403	0	6.653.864.403	0	0	0
	520 CONSTRUCCIONES	5.370.459.445	646.193.858	6.016.653.303	0	6.016.653.303	0	0	0
520 10 1 1	99CONSTRUCCIONES	5.370.459.445	646.193.858	6.016.653.303	0	6.016.653.303	0	0	0
	530 ADQUISICIONES DE MAQUINARIAS, EQUIPOS Y HERRAMIENTAS EN GENERAL	132.240.000	- 121.740.000	10.500.000	0	10.500.000	0	0	0
530 10 1 1	99ADQUISICIONES DE MAQUINARIAS, EQUIPOS Y HERRAMIENTAS EN GENERAL	132.240.000	- 121.740.000	10.500.000	0	10.500.000	0	0	0
	540 ADQUISICIONES DE EQUIPOS DE OFICINA Y COMPUTACION	419.650.000	166.623.100	586.273.100	0	586.273.100	0	0	0
540 10 1 1	99ADQUISICIONES DE EQUIPOS DE OFICINA Y COMPUTACION	419.650.000	166.623.100	586.273.100	0	586.273.100	0	0	0
	570 ADQUISICIÓN DE ACTIVOS INTANGIBLES	78.500.000	- 38.062.000	40.438.000	0	40.438.000	0	0	0
570 10 1 1	99ADQUISICIÓN DE ACTIVOS INTANGIBLES	78.500.000	- 38.062.000	40.438.000	0	40.438.000	0	0	0
	800 TRANSFERENCIAS	317.575.815	- 300.400.000	17.175.815	0	17.175.815	0	0	0
	840 TRANSFERENCIAS CORRIENTES AL SECTOR PRIVADO	317.575.815	- 300.400.000	17.175.815	0	17.175.815	0	0	0
845 10 1 1	99INDEMNIZACIONES	317.575.815	- 300.400.000	17.175.815	0	17.175.815	0	0	0
	900 OTROS GASTOS	2.864.848.371	- 2.797.716.742	67.131.629	914.253	66.217.376	914.253	0	1
	910 PAGO DE IMPUESTOS, TASAS, GASTOS JUDICIALES Y OTROS	2.864.848.371	- 2.797.716.742	67.131.629	914.253	66.217.376	914.253	0	1
910 10 1 1	99PAGO DE IMPUESTOS, TASAS, GASTOS JUDICIALES Y OTROS	2.864.848.371	- 2.797.716.742	67.131.629	914.253	66.217.376	914.253	0	1
Tipo:	2 PROGRAMAS DE ACCIÓN	216.067.225.838	- 192.014.958	215.875.210.880	24.794.921.656	191.080.289.224	2.335.189.283	22.459.732.373	11
Programa:	1 SERVICIOS SOCIALES DE CALIDAD	216.067.225.838	- 192.014.958	215.875.210.880	24.794.921.656	191.080.289.224	2.335.189.283	22.459.732.373	11

LISTADO DE EJECUCION PRESUPUESTARIA POR EL OBJETO DEL GASTO
SOBRE MOVIMIENTOS DESDE EL 01/12/2016 AL 31/12/2016

Nivel de Impresión: '7. OBJETO'

Nivel: 13 hasta: 13 Entidad: 6 hasta: 6 Tipo: 0 hasta: 9 Programa: 0 hasta: 999 SubProg.: 0 hasta: 99 Proyecto: 0 hasta: 99 Objeto: 0 hasta: 999 Fuente: 0 hasta: 99 Org.Financ.: 0 hasta: 999 Dpt.: 0 hasta: 999

Grupo Sub-grupo Obj. F.F. O.F. País Dpt.	DESCRIPCION	PRESUPUESTO INICIAL	MODIFICACIONES	PRESUPUESTO VIGENTE	OBLIGADO	SALDO PRESUPUESTARIO	PAGADO	OBLIGACIONES PEND.DE PAGO	% EJEC
13 PODER JUDICIAL									
6 MINISTERIO DE LA DEFENSA PUBLICA		265.657.658.163	0	265.657.658.163	31.102.226.086	234.555.432.077	3.628.953.014	27.473.273.072	12
Tipo:	2 PROGRAMAS DE ACCIÓN	216.067.225.838	- 192.014.958	215.875.210.880	24.794.921.656	191.080.289.224	2.335.189.283	22.459.732.373	11
Programa:	1 SERVICIOS SOCIALES DE CALIDAD	216.067.225.838	- 192.014.958	215.875.210.880	24.794.921.656	191.080.289.224	2.335.189.283	22.459.732.373	11
100 SERVICIOS PERSONALES		176.088.257.443	- 589.000.000	175.499.257.443	23.527.994.153	151.971.263.290	1.702.388.593	21.825.605.560	13
110 REMUNERACIONES BÁSICAS		164.182.873.725	0	164.182.873.725	22.031.417.813	142.151.455.912	162.996.386	21.868.421.427	13
111 10 1 1	99SUELDOS	136.178.421.900	0	136.178.421.900	10.074.184.155	126.104.237.745	496.386	10.073.687.769	7
113 10 1 1	99GASTOS DE REPRESENTACIÓN	15.375.000.000	0	15.375.000.000	1.040.625.000	14.334.375.000	162.500.000	878.125.000	7
114 10 1 1	99AGUINALDO	12.629.451.825	0	12.629.451.825	10.916.608.658	1.712.843.167	0	10.916.608.658	86
120 REMUNERACIONES TEMPORALES		161.143.718	150.000.000	311.143.718	76.093.280	235.050.438	47.336.672	28.756.608	24
123 10 1 1	99REMUNERACIÓN EXTRAORDINARIA	161.143.718	150.000.000	311.143.718	76.093.280	235.050.438	47.336.672	28.756.608	24
130 ASIGNACIONES COMPLEMENTARIAS		99.180.000	0	99.180.000	8.000.000	91.180.000	16.886.397	- 8.886.397	8
131 10 1 1	99SUBSIDIO FAMILIAR	99.180.000	0	99.180.000	8.000.000	91.180.000	16.886.397	- 8.886.397	8
140 PERSONAL CONTRATADO		7.805.460.000	- 739.000.000	7.066.460.000	1.084.716.741	5.981.743.259	1.157.369.138	- 72.652.397	15
144 10 1 1	99JORNALES	3.101.800.000	- 749.000.000	2.352.800.000	357.304.164	1.995.495.836	374.575.000	- 17.270.836	15
145 10 1 1	99HONORARIOS PROFESIONALES	4.703.660.000	10.000.000	4.713.660.000	727.412.577	3.986.247.423	782.794.138	- 55.381.561	15
190 OTROS GASTOS DEL PERSONAL		3.839.600.000	0	3.839.600.000	327.766.319	3.511.833.681	317.800.000	9.966.319	9
191 10 1 1	99SUBSIDIO PARA LA SALUD	3.804.000.000	0	3.804.000.000	318.400.000	3.485.600.000	317.800.000	600.000	8
199 10 1 1	99OTROS GASTOS DEL PERSONAL	35.600.000	0	35.600.000	9.366.319	26.233.681	0	9.366.319	26
200 SERVICIOS NO PERSONALES		12.680.194.587	3.825.233.000	16.505.427.587	1.251.981.072	15.253.446.515	605.354.259	646.626.813	8
210 SERVICIOS BÁSICOS		1.155.000.000	0	1.155.000.000	70.503.630	1.084.496.370	157.652.185	- 87.148.555	6
210 10 1 1	99SERVICIOS BÁSICOS	1.155.000.000	0	1.155.000.000	70.503.630	1.084.496.370	157.652.185	- 87.148.555	6
220 TRANSPORTE Y ALMACENAJE		0	24.000.000	24.000.000	0	24.000.000	0	0	0
220 10 1 1	99TRANSPORTE Y ALMACENAJE	0	24.000.000	24.000.000	0	24.000.000	0	0	0
230 PASAJES Y VIÁTICOS		500.000.000	1.758.000.000	2.258.000.000	317.727.393	1.940.272.607	141.788.920	175.938.473	14
230 10 1 1	99PASAJES Y VIÁTICOS	500.000.000	1.758.000.000	2.258.000.000	317.727.393	1.940.272.607	141.788.920	175.938.473	14
240 GASTOS POR SERVICIOS DE ASEO, MANTENIMIENTO Y REPARACIONES		1.002.232.627	- 10.000.000	992.232.627	55.974.500	936.258.127	11.250.000	44.724.500	6
240 10 1 1	99GASTOS POR SERVICIOS DE ASEO, MANTENIMIENTO Y REPARACIONES	1.002.232.627	- 10.000.000	992.232.627	55.974.500	936.258.127	11.250.000	44.724.500	6
250 ALQUILERES Y DERECHOS		7.341.438.000	1.331.733.000	8.673.171.000	610.623.583	8.062.547.417	281.776.500	328.847.083	7
250 10 1 1	99ALQUILERES Y DERECHOS	7.341.438.000	1.331.733.000	8.673.171.000	610.623.583	8.062.547.417	281.776.500	328.847.083	7
260 SERVICIOS TÉCNICOS Y PROFESIONALES		1.748.848.860	- 606.679.200	1.142.169.660	51.931.766	1.090.237.894	886.654	51.045.112	5
260 10 1 1	99SERVICIOS TÉCNICOS Y PROFESIONALES	1.748.848.860	- 606.679.200	1.142.169.660	51.931.766	1.090.237.894	886.654	51.045.112	5
280 OTROS SERVICIOS EN GENERAL		232.675.100	1.397.379.200	1.630.054.300	129.060.200	1.500.994.100	0	129.060.200	8
280 10 1 1	99OTROS SERVICIOS EN GENERAL	232.675.100	1.397.379.200	1.630.054.300	129.060.200	1.500.994.100	0	129.060.200	8
290 SERVICIOS DE CAPACITACIÓN Y ADIESTRAMIENTO		700.000.000	- 69.200.000	630.800.000	16.160.000	614.640.000	12.000.000	4.160.000	3
290 10 1 1	99SERVICIOS DE CAPACITACIÓN Y ADIESTRAMIENTO	400.000.000	- 69.200.000	330.800.000	16.160.000	314.640.000	0	16.160.000	5
290 30 1 1	99SERVICIOS DE CAPACITACIÓN Y ADIESTRAMIENTO	300.000.000	0	300.000.000	0	300.000.000	12.000.000	- 12.000.000	0
300 BIENES DE CONSUMO E INSUMOS		4.138.442.500	948.258	4.139.390.758	14.946.431	4.124.444.327	14.946.431	0	0
330 PRODUCTOS DE PAPEL, CARTÓN E IMPRESOS		977.800.000	- 800.000.000	177.800.000	1.921.414	175.878.586	1.921.414	0	1
330 10 1 1	99PRODUCTOS DE PAPEL, CARTÓN E IMPRESOS	977.800.000	- 800.000.000	177.800.000	1.921.414	175.878.586	1.921.414	0	1
340		523.080.000	- 302.733.000	220.347.000	9.129.750	211.217.250	9.129.750	0	4

LISTADO DE EJECUCION PRESUPUESTARIA POR EL OBJETO DEL GASTO
SOBRE MOVIMIENTOS DESDE EL 01/12/2016 AL 31/12/2016

Nivel de Impresión: '7. OBJETO'

Nivel: 13 hasta: 13 Entidad: 6 hasta: 6 Tipo: 0 hasta: 9 Programa: 0 hasta: 999 SubProg.: 0 hasta: 99 Proyecto: 0 hasta: 99 Objeto: 0 hasta: 999 Fuente: 0 hasta: 99 Org.Financ.: 0 hasta: 999 Dpt.: 0 hasta: 999

Grupo Sub-grupo Obj. F.F. O.F. País Dpt.	DESCRIPCION	PRESUPUESTO INICIAL	MODIFICACIONES	PRESUPUESTO VIGENTE	OBLIGADO	SALDO PRESUPUESTARIO	PAGADO	OBLIGACIONES PEND.DE PAGO	% EJEC
13 PODER JUDICIAL									
6 MINISTERIO DE LA DEFENSA PUBLICA		265.657.658.163	0	265.657.658.163	31.102.226.086	234.555.432.077	3.628.953.014	27.473.273.072	12
Tipo:	2 PROGRAMAS DE ACCIÓN	216.067.225.838	- 192.014.958	215.875.210.880	24.794.921.656	191.080.289.224	2.335.189.283	22.459.732.373	11
Programa:	1 SERVICIOS SOCIALES DE CALIDAD	216.067.225.838	- 192.014.958	215.875.210.880	24.794.921.656	191.080.289.224	2.335.189.283	22.459.732.373	11
BIENES DE CONSUMO E INSUMOS									
340 BIENES DE CONSUMO DE OFICINAS E INSUMOS									
340 10 1 1	99BIENES DE CONSUMO DE OFICINAS E INSUMOS	523.080.000	- 302.733.000	220.347.000	9.129.750	211.217.250	9.129.750	0	4
350 PRODUCTOS E INSTRUM. QUÍMICOS Y MEDICINALES									
350 10 1 1	99PRODUCTOS E INSTRUM. QUÍMICOS Y MEDICINALES	41.562.500	- 20.000.000	21.562.500	820.000	20.742.500	820.000	0	4
360 COMBUSTIBLES Y LUBRICANTES									
360 10 1 1	99COMBUSTIBLES Y LUBRICANTES	2.546.000.000	1.123.681.258	3.669.681.258	0	3.669.681.258	0	0	0
390 OTROS BIENES DE CONSUMO									
390 10 1 1	99OTROS BIENES DE CONSUMO	50.000.000	0	50.000.000	3.075.267	46.924.733	3.075.267	0	6
500 INVERSION FÍSICA									
520 CONSTRUCCIONES									
520 10 1 1	99CONSTRUCCIONES	18.995.134.784	- 7.131.076.266	11.864.058.518	0	11.864.058.518	0	0	0
530 ADQUISICIONES DE MAQUINARIAS, EQUIPOS Y HERRAMIENTAS EN GENERAL									
530 10 1 1	99ADQUISICIONES DE MAQUINARIAS, EQUIPOS Y HERRAMIENTAS EN GENERAL	251.265.000	682.917.600	934.182.600	0	934.182.600	0	0	0
540 ADQUISICIONES DE EQUIPOS DE OFICINA Y COMPUTACION									
540 10 1 1	99ADQUISICIONES DE EQUIPOS DE OFICINA Y COMPUTACION	1.103.377.470	5.706.693.708	6.810.071.178	0	6.810.071.178	0	0	0
570 ADQUISICIÓN DE ACTIVOS INTANGIBLES									
570 10 1 1	99ADQUISICIÓN DE ACTIVOS INTANGIBLES	0	88.450.000	88.450.000	0	88.450.000	0	0	0
800 TRANSFERENCIAS									
840 TRANSFERENCIAS CORRIENTES AL SECTOR PRIVADO									
845 10 1 1	99INDEMNIZACIONES	682.424.185	- 681.681.258	742.927	0	742.927	0	0	0
900 OTROS GASTOS									
910 PAGO DE IMPUESTOS, TASAS, GASTOS JUDICIALES Y OTROS									
910 10 1 1	99PAGO DE IMPUESTOS, TASAS, GASTOS JUDICIALES Y OTROS	2.121.129.869	- 2.100.000.000	21.129.869	0	21.129.869	0	0	0
960 DEUDAS PENDIENTES DE PAGO DE GASTOS CORRIENTES DE EJERCICIOS ANTERIORES									
960 10 1 1	99DEUDAS PENDIENTES DE PAGO DE GASTOS CORRIENTES DE EJERCICIOS ANTERIORES	7.000.000	5.500.000	12.500.000	0	12.500.000	12.500.000	- 12.500.000	0
Total General:		265.657.658.163	0	265.657.658.163	31.102.226.086	234.555.432.077	3.628.953.014	27.473.273.072	

**EJECUCION DE INGRESOS POR ENTIDAD Y FUENTE
DEL MES DE ENERO AL MES DE DICIEMBRE**

ENTIDAD : 13 6 MINISTERIO DE LA DEFENSA PUBLICA

ORIGEN DE RECURSO	DETALLE DEL ORIGEN	DESCRIPCION	PRESUPUESTO INICIAL	MODIFICACIONES	PRESUPUESTO VIGENTE	INGRESOS DEVENGADOS	INGRESOS RECAUDADOS	POR RECIBIR
Fuente de Financiamiento : 10		RECURSOS DEL TESORO						
151	10 RECURSOS DEL TESORO		238.707.031.464	0	238.707.031.464	0	0	0
221	10 RECURSOS DEL TESORO		26.350.626.699	0	26.350.626.699	0	0	0
TOTALES :			265.057.658.163	0	265.057.658.163	0	0	0

ORIGEN DE RECURSO	DETALLE DEL ORIGEN	DESCRIPCION	PRESUPUESTO INICIAL	MODIFICACIONES	PRESUPUESTO VIGENTE	INGRESOS DEVENGADOS	INGRESOS RECAUDADOS	POR RECIBIR
Fuente de Financiamiento : 30		RECURSOS INSTITUCIONALES						
133	1 MULTAS		600.000.000	0	600.000.000	0	0	0
TOTALES :			600.000.000	0	600.000.000	0	0	0