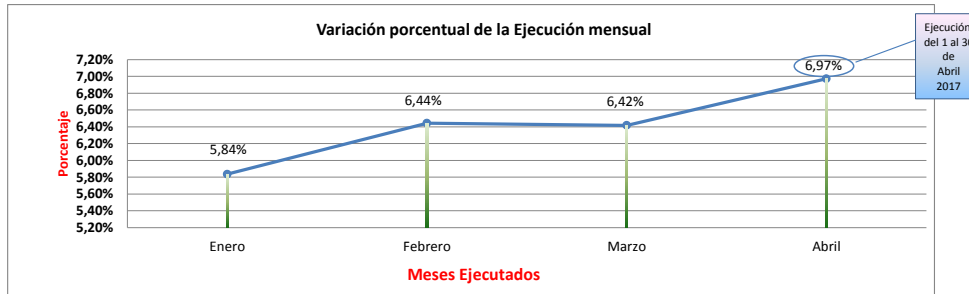
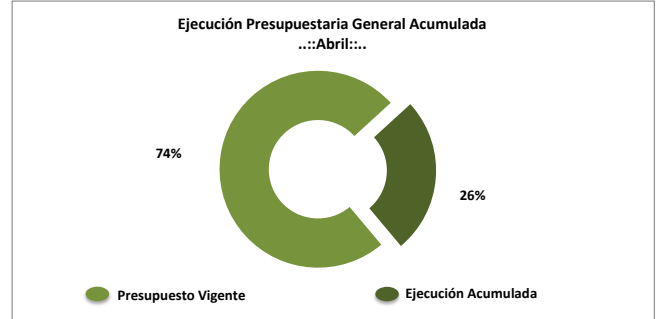
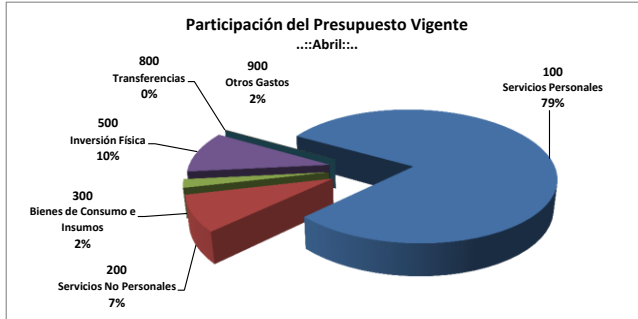




Ejecución Presupuestaria Mensual & Acumulada del Presupuesto Asignado al Ministerio de la Defensa Pública 2017  
(En millones de Guaraníes)

Grupo	Descripción (Todas las Fuentes)	Presupuesto MDP -PJ 2017	Modificaciones (Disminución - Aumento)	Presupuesto Ajustado/ Vigente	Enero	Febrero	Marzo	Abril	Acumulado	
									Total	%
100	Servicios Personales	211.329	-	211.329	14.411	14.517	14.926	14.568	58.422	28%
200	Servicios No Personales	21.831	700	22.531	878	2.167	1.702	1.286	6.033	27%
300	Bienes de Consumo e Insumos	6.028	(682)	5.346	214	435	414	339	1.403	26%
500	Inversión Física	26.351	-	26.351	-	-	6	2.277	2.284	9%
800	Transferencias	18	(18)	-	-	-	-	-	-	0%
900	Otros Gastos	101	-	101	-	-	-	54	54	54%
<b>TOTAL GENERAL:</b>		<b>265.658</b>	<b>(0)</b>	<b>265.658</b>	<b>15.503</b>	<b>17.119</b>	<b>17.049</b>	<b>18.524</b>	<b>68.195</b>	<b>26%</b>
<b>Porcentaje de Ejecución Mensual</b>					<b>5,84%</b>	<b>6,44%</b>	<b>6,42%</b>	<b>6,97%</b>		
<b>Variación Porcentual en la Ejecución Mensual</b>					<b>Base</b>	<b>0,10</b>	<b>0,00</b>	<b>0,09</b>		



**LISTADO DE EJECUCION PRESUPUESTARIA POR EL OBJETO DEL GASTO**  
**SOBRE MOVIMIENTOS DESDE EL 01/04/2017 AL 30/04/2017**

**Nivel de Impresión: '7. OBJETO'**

Nivel: 13 hasta: 13 Entidad: 6 hasta: 6 Tipo: 0 hasta: 9 Programa: 0 hasta: 999 SubProg.: 0 hasta: 99 Proyecto: 0 hasta: 99 Objeto: 0 hasta: 999 Fuente: 0 hasta: 99 Org.Financ.: 0 hasta: 999 Dpt.: 0 hasta: 999

Grupo Sub-grupo Obj. F.F. O.F. País Dpt.	DESCRIPCION	PRESUPUESTO INICIAL	MODIFICACIONES	PRESUPUESTO VIGENTE	OBLIGADO	SALDO PRESUPUESTARIO	PAGADO	OBLIGACIONES PEND.DE PAGO	% EJEC
<b>13</b>	<b>PODER JUDICIAL</b>	<b>265.657.658.163</b>	<b>0</b>	<b>265.657.658.163</b>	<b>18.523.948.941</b>	<b>247.133.709.222</b>	<b>14.280.153.285</b>	<b>4.243.795.656</b>	<b>7</b>
<b>6</b>	<b>MINISTERIO DE LA DEFENSA PUBLICA</b>	<b>265.657.658.163</b>	<b>0</b>	<b>265.657.658.163</b>	<b>18.523.948.941</b>	<b>247.133.709.222</b>	<b>14.280.153.285</b>	<b>4.243.795.656</b>	<b>7</b>
<b>Tipo:</b>	<b>1 PROGRAMAS DE ADMINISTRACION</b>	<b>49.782.447.283</b>	<b>- 941.726.715</b>	<b>48.840.720.568</b>	<b>2.839.594.688</b>	<b>46.001.125.880</b>	<b>3.093.905.220</b>	<b>- 254.310.532</b>	<b>6</b>
<b>Programa:</b>	<b>1 ADMINISTRACIÓN GENERAL</b>	<b>49.782.447.283</b>	<b>- 941.726.715</b>	<b>48.840.720.568</b>	<b>2.839.594.688</b>	<b>46.001.125.880</b>	<b>3.093.905.220</b>	<b>- 254.310.532</b>	<b>6</b>
<b>100</b>	<b>SERVICIOS PERSONALES</b>	<b>35.829.871.755</b>	<b>- 124.903.208</b>	<b>35.704.968.547</b>	<b>2.580.378.661</b>	<b>33.124.589.886</b>	<b>2.972.592.663</b>	<b>- 392.214.002</b>	<b>7</b>
<b>110</b>	<b>REMUNERACIONES BÁSICAS</b>	<b>21.207.917.055</b>	<b>0</b>	<b>21.207.917.055</b>	<b>1.536.928.460</b>	<b>19.670.988.595</b>	<b>1.825.534.563</b>	<b>- 288.606.103</b>	<b>7</b>
111	10 1 1 99SUELDOS	19.114.538.820	0	19.114.538.820	1.509.078.460	17.605.460.360	1.797.684.563	- 288.606.103	8
113	10 1 1 99GASTOS DE REPRESENTACIÓN	462.000.000	0	462.000.000	27.850.000	434.150.000	27.850.000	0	6
114	10 1 1 99AGUINALDO	1.631.378.235	0	1.631.378.235	0	1.631.378.235	0	0	0
<b>120</b>	<b>REMUNERACIONES TEMPORALES</b>	<b>996.827.572</b>	<b>0</b>	<b>996.827.572</b>	<b>71.550.237</b>	<b>925.277.335</b>	<b>73.523.609</b>	<b>- 1.973.372</b>	<b>7</b>
123	10 1 1 99REMUNERACIÓN EXTRAORDINARIA	996.827.572	0	996.827.572	71.550.237	925.277.335	73.523.609	- 1.973.372	7
<b>130</b>	<b>ASIGNACIONES COMPLEMENTARIAS</b>	<b>1.821.935.482</b>	<b>43.000.000</b>	<b>1.864.935.482</b>	<b>131.207.949</b>	<b>1.733.727.533</b>	<b>135.807.949</b>	<b>- 4.600.000</b>	<b>7</b>
131	10 1 1 99SUBSIDIO FAMILIAR	50.000.000	0	50.000.000	0	50.000.000	3.000.000	- 3.000.000	0
133	10 1 1 99BONIFICACIONES Y GRATIFICACIONES	1.341.731.039	0	1.341.731.039	94.807.949	1.246.923.090	94.807.949	0	7
137	10 1 1 99GRATIFICACIONES POR SERVICIOS ESPECIALES	430.204.443	43.000.000	473.204.443	36.400.000	436.804.443	38.000.000	- 1.600.000	8
<b>140</b>	<b>PERSONAL CONTRATADO</b>	<b>10.922.391.646</b>	<b>- 167.903.208</b>	<b>10.754.488.438</b>	<b>765.888.614</b>	<b>9.988.599.824</b>	<b>879.775.107</b>	<b>- 113.886.493</b>	<b>7</b>
144	10 1 1 99JORNALES	9.441.551.646	- 464.468.703	8.977.082.943	636.538.614	8.340.544.329	743.525.107	- 106.986.493	7
145	10 1 1 99HONORARIOS PROFESIONALES	1.480.840.000	296.565.495	1.777.405.495	129.350.000	1.648.055.495	136.250.000	- 6.900.000	7
<b>190</b>	<b>OTROS GASTOS DEL PERSONAL</b>	<b>880.800.000</b>	<b>0</b>	<b>880.800.000</b>	<b>74.803.401</b>	<b>805.996.599</b>	<b>57.951.435</b>	<b>16.851.966</b>	<b>8</b>
191	10 1 1 99SUBSIDIO PARA LA SALUD	703.200.000	0	703.200.000	55.200.000	648.000.000	55.400.000	- 200.000	8
199	10 1 1 99OTROS GASTOS DEL PERSONAL	177.600.000	0	177.600.000	19.603.401	157.996.599	2.551.435	17.051.966	11
<b>200</b>	<b>SERVICIOS NO PERSONALES</b>	<b>5.325.296.810</b>	<b>- 556.840.710</b>	<b>4.768.456.100</b>	<b>161.903.729</b>	<b>4.606.552.371</b>	<b>119.365.199</b>	<b>42.538.530</b>	<b>3</b>
<b>210</b>	<b>SERVICIOS BÁSICOS</b>	<b>188.568.169</b>	<b>0</b>	<b>188.568.169</b>	<b>15.054.091</b>	<b>173.514.078</b>	<b>3.036.152</b>	<b>12.017.939</b>	<b>8</b>
210	10 1 1 99SERVICIOS BÁSICOS	188.568.169	0	188.568.169	15.054.091	173.514.078	3.036.152	12.017.939	8
<b>220</b>	<b>TRANSPORTE Y ALMACENAJE</b>	<b>220.000.000</b>	<b>- 80.000.000</b>	<b>140.000.000</b>	<b>0</b>	<b>140.000.000</b>	<b>0</b>	<b>0</b>	<b>0</b>
220	10 1 1 99TRANSPORTE Y ALMACENAJE	220.000.000	- 80.000.000	140.000.000	0	140.000.000	0	0	0
<b>230</b>	<b>PASAJES Y VIÁTICOS</b>	<b>1.150.400.000</b>	<b>- 380.000.000</b>	<b>770.400.000</b>	<b>4.089.884</b>	<b>766.310.116</b>	<b>3.774.352</b>	<b>315.532</b>	<b>1</b>
230	10 1 1 99PASAJES Y VIÁTICOS	1.150.400.000	- 380.000.000	770.400.000	4.089.884	766.310.116	3.774.352	315.532	1
<b>240</b>	<b>GASTOS POR SERVICIOS DE ASEO, MANTENIMIENTO Y REPARACIONES</b>	<b>371.600.007</b>	<b>- 28.000.000</b>	<b>343.600.007</b>	<b>10.374.849</b>	<b>333.225.158</b>	<b>28.544.445</b>	<b>- 18.169.596</b>	<b>3</b>
240	10 1 1 99GASTOS POR SERVICIOS DE ASEO, MANTENIMIENTO Y REPARACIONES	371.600.007	- 28.000.000	343.600.007	10.374.849	333.225.158	28.544.445	- 18.169.596	3
<b>250</b>	<b>ALQUILERES Y DERECHOS</b>	<b>1.650.003.629</b>	<b>113.308.514</b>	<b>1.763.312.143</b>	<b>42.345.155</b>	<b>1.720.966.988</b>	<b>8.800.000</b>	<b>33.545.155</b>	<b>2</b>
250	10 1 1 99ALQUILERES Y DERECHOS	1.650.003.629	113.308.514	1.763.312.143	42.345.155	1.720.966.988	8.800.000	33.545.155	2
<b>260</b>	<b>SERVICIOS TÉCNICOS Y PROFESIONALES</b>	<b>613.265.603</b>	<b>191.163.306</b>	<b>804.428.909</b>	<b>19.656.000</b>	<b>784.772.909</b>	<b>65.800.000</b>	<b>- 46.144.000</b>	<b>2</b>
260	10 1 1 99SERVICIOS TÉCNICOS Y PROFESIONALES	613.265.603	191.163.306	804.428.909	19.656.000	784.772.909	65.800.000	- 46.144.000	2
<b>280</b>	<b>OTROS SERVICIOS EN GENERAL</b>	<b>431.459.402</b>	<b>- 153.312.530</b>	<b>278.146.872</b>	<b>69.346.250</b>	<b>208.800.622</b>	<b>1.346.250</b>	<b>68.000.000</b>	<b>25</b>
280	10 1 1 99OTROS SERVICIOS EN GENERAL	431.459.402	- 153.312.530	278.146.872	69.346.250	208.800.622	1.346.250	68.000.000	25
<b>290</b>	<b>SERVICIOS DE CAPACITACIÓN Y ADIESTRAMIENTO</b>	<b>700.000.000</b>	<b>- 220.000.000</b>	<b>480.000.000</b>	<b>1.037.500</b>	<b>478.962.500</b>	<b>8.064.000</b>	<b>- 7.026.500</b>	<b>0</b>
290	10 1 1 99SERVICIOS DE CAPACITACIÓN Y ADIESTRAMIENTO	400.000.000	- 220.000.000	180.000.000	1.037.500	178.962.500	0	1.037.500	1
290	30 1 1 99SERVICIOS DE CAPACITACIÓN Y ADIESTRAMIENTO	300.000.000	0	300.000.000	0	300.000.000	8.064.000	- 8.064.000	0
<b>300</b>	<b>BIENES DE CONSUMO E INSUMOS</b>	<b>1.889.106.871</b>	<b>- 242.806.982</b>	<b>1.646.299.889</b>	<b>42.963.920</b>	<b>1.603.335.969</b>	<b>0</b>	<b>42.963.920</b>	<b>3</b>

**LISTADO DE EJECUCION PRESUPUESTARIA POR EL OBJETO DEL GASTO**  
**SOBRE MOVIMIENTOS DESDE EL 01/04/2017 AL 30/04/2017**

**Nivel de Impresión: '7. OBJETO'**

Nivel: 13 hasta: 13 Entidad: 6 hasta: 6 Tipo: 0 hasta: 9 Programa: 0 hasta: 999 SubProg.: 0 hasta: 99 Proyecto: 0 hasta: 99 Objeto: 0 hasta: 999 Fuente: 0 hasta: 99 Org.Financ.: 0 hasta: 999 Dpt.: 0 hasta: 999

Grupo Sub-grupo Obj. F.F. O.F. País Dpt.	DESCRIPCION	PRESUPUESTO INICIAL	MODIFICACIONES	PRESUPUESTO VIGENTE	OBLIGADO	SALDO PRESUPUESTARIO	PAGADO	OBLIGACIONES PEND.DE PAGO	% EJEC
<b>13 PODER JUDICIAL</b>									
<b>6 MINISTERIO DE LA DEFENSA PUBLICA</b>		265.657.658.163	0	265.657.658.163	18.523.948.941	247.133.709.222	14.280.153.285	4.243.795.656	7
<b>Tipo:</b>	<b>1 PROGRAMAS DE ADMINISTRACION</b>	49.782.447.283	- 941.726.715	48.840.720.568	2.839.594.688	46.001.125.880	3.093.905.220	- 254.310.532	6
<b>Programa:</b>	<b>1 ADMINISTRACIÓN GENERAL</b>	49.782.447.283	- 941.726.715	48.840.720.568	2.839.594.688	46.001.125.880	3.093.905.220	- 254.310.532	6
	<b>BIENES DE CONSUMO E INSUMOS</b>								
	<b>320 TEXTILES Y VESTUARIOS</b>	32.093.333	- 3.400.000	28.693.333	0	28.693.333	0	0	0
320 10 1 1	99TEXTILES Y VESTUARIOS	32.093.333	- 3.400.000	28.693.333	0	28.693.333	0	0	0
	<b>330 PRODUCTOS DE PAPEL, CARTÓN E IMPRESOS</b>	158.320.000	- 2.600.000	155.720.000	34.017.000	121.703.000	0	34.017.000	22
330 10 1 1	99PRODUCTOS DE PAPEL, CARTÓN E IMPRESOS	158.320.000	- 2.600.000	155.720.000	34.017.000	121.703.000	0	34.017.000	22
	<b>340 BIENES DE CONSUMO DE OFICINAS E INSUMOS</b>	501.166.368	- 129.100.188	372.066.180	8.946.920	363.119.260	0	8.946.920	2
340 10 1 1	99BIENES DE CONSUMO DE OFICINAS E INSUMOS	501.166.368	- 129.100.188	372.066.180	8.946.920	363.119.260	0	8.946.920	2
	<b>350 PRODUCTOS E INSTRUM. QUÍMICOS Y MEDICINALES</b>	2.760.000	- 2.700.000	60.000	0	60.000	0	0	0
350 10 1 1	99PRODUCTOS E INSTRUM. QUÍMICOS Y MEDICINALES	2.760.000	- 2.700.000	60.000	0	60.000	0	0	0
	<b>360 COMBUSTIBLES Y LUBRICANTES</b>	1.084.187.500	- 30.603.394	1.053.584.106	0	1.053.584.106	0	0	0
360 10 1 1	99COMBUSTIBLES Y LUBRICANTES	1.084.187.500	- 30.603.394	1.053.584.106	0	1.053.584.106	0	0	0
	<b>390 OTROS BIENES DE CONSUMO</b>	110.579.670	- 74.403.400	36.176.270	0	36.176.270	0	0	0
390 10 1 1	99OTROS BIENES DE CONSUMO	110.579.670	- 74.403.400	36.176.270	0	36.176.270	0	0	0
	<b>500 INVERSION FÍSICA</b>	6.653.864.403	0	6.653.864.403	0	6.653.864.403	0	0	0
	<b>520 CONSTRUCCIONES</b>	6.016.653.303	0	6.016.653.303	0	6.016.653.303	0	0	0
520 10 1 1	99CONSTRUCCIONES	6.016.653.303	0	6.016.653.303	0	6.016.653.303	0	0	0
	<b>530 ADQUISICIONES DE MAQUINARIAS, EQUIPOS Y HERRAMIENTAS EN GENERAL</b>	10.500.000	0	10.500.000	0	10.500.000	0	0	0
530 10 1 1	99ADQUISICIONES DE MAQUINARIAS, EQUIPOS Y HERRAMIENTAS EN GENERAL	10.500.000	0	10.500.000	0	10.500.000	0	0	0
	<b>540 ADQUISICIONES DE EQUIPOS DE OFICINA Y COMPUTACION</b>	586.273.100	- 300.000.000	286.273.100	0	286.273.100	0	0	0
540 10 1 1	99ADQUISICIONES DE EQUIPOS DE OFICINA Y COMPUTACION	586.273.100	- 300.000.000	286.273.100	0	286.273.100	0	0	0
	<b>570 ADQUISICIÓN DE ACTIVOS INTANGIBLES</b>	40.438.000	300.000.000	340.438.000	0	340.438.000	0	0	0
570 10 1 1	99ADQUISICIÓN DE ACTIVOS INTANGIBLES	40.438.000	300.000.000	340.438.000	0	340.438.000	0	0	0
	<b>800 TRANSFERENCIAS</b>	17.175.815	- 17.175.815	0	0	0	0	0	100
	<b>840 TRANSFERENCIAS CORRIENTES AL SECTOR PRIVADO</b>	17.175.815	- 17.175.815	0	0	0	0	0	100
845 10 1 1	99INDEMNIZACIONES	17.175.815	- 17.175.815	0	0	0	0	0	100
	<b>900 OTROS GASTOS</b>	67.131.629	0	67.131.629	54.348.378	12.783.251	1.947.358	52.401.020	81
	<b>910 PAGO DE IMPUESTOS, TASAS, GASTOS JUDICIALES Y OTROS</b>	67.131.629	0	67.131.629	54.348.378	12.783.251	1.947.358	52.401.020	81
910 10 1 1	99PAGO DE IMPUESTOS, TASAS, GASTOS JUDICIALES Y OTROS	67.131.629	0	67.131.629	54.348.378	12.783.251	1.947.358	52.401.020	81
<b>Tipo:</b>	<b>2 PROGRAMAS DE ACCIÓN</b>	215.875.210.880	941.726.715	216.816.937.595	15.684.354.253	201.132.583.342	11.186.248.065	4.498.106.188	7
<b>Programa:</b>	<b>1 SERVICIOS SOCIALES DE CALIDAD</b>	215.875.210.880	941.726.715	216.816.937.595	15.684.354.253	201.132.583.342	11.186.248.065	4.498.106.188	7

**LISTADO DE EJECUCION PRESUPUESTARIA POR EL OBJETO DEL GASTO**  
**SOBRE MOVIMIENTOS DESDE EL 01/04/2017 AL 30/04/2017**

Nivel de Impresión: '7. OBJETO'

Nivel: 13 hasta: 13 Entidad: 6 hasta: 6 Tipo: 0 hasta: 9 Programa: 0 hasta: 999 SubProg.: 0 hasta: 99 Proyecto: 0 hasta: 99 Objeto: 0 hasta: 999 Fuente: 0 hasta: 99 Org.Financ.: 0 hasta: 999 Dpt.: 0 hasta: 999

Grupo Sub-grupo Obj. F.F. O.F. País Dpt.	DESCRIPCION	PRESUPUESTO INICIAL	MODIFICACIONES	PRESUPUESTO VIGENTE	OBLIGADO	SALDO PRESUPUESTARIO	PAGADO	OBLIGACIONES PEND.DE PAGO	% EJEC	
<b>13 PODER JUDICIAL</b>										
<b>6 MINISTERIO DE LA DEFENSA PUBLICA</b>		<b>265.657.658.163</b>	<b>0</b>	<b>265.657.658.163</b>	<b>18.523.948.941</b>	<b>247.133.709.222</b>	<b>14.280.153.285</b>	<b>4.243.795.656</b>	<b>7</b>	
<b>Tipo:</b>	<b>2 PROGRAMAS DE ACCIÓN</b>	<b>215.875.210.880</b>	<b>941.726.715</b>	<b>216.816.937.595</b>	<b>15.684.354.253</b>	<b>201.132.583.342</b>	<b>11.186.248.065</b>	<b>4.498.106.188</b>	<b>7</b>	
<b>Programa:</b>	<b>1 SERVICIOS SOCIALES DE CALIDAD</b>	<b>215.875.210.880</b>	<b>941.726.715</b>	<b>216.816.937.595</b>	<b>15.684.354.253</b>	<b>201.132.583.342</b>	<b>11.186.248.065</b>	<b>4.498.106.188</b>	<b>7</b>	
<b>100 SERVICIOS PERSONALES</b>		<b>175.499.257.443</b>	<b>124.903.208</b>	<b>175.624.160.651</b>	<b>11.987.706.336</b>	<b>163.636.454.315</b>	<b>9.608.448.614</b>	<b>2.379.257.722</b>	<b>7</b>	
<b>110 REMUNERACIONES BÁSICAS</b>		<b>164.182.873.725</b>	<b>0</b>	<b>164.182.873.725</b>	<b>11.122.874.965</b>	<b>153.059.998.760</b>	<b>8.706.286.873</b>	<b>2.416.588.092</b>	<b>7</b>	
111 10 1 1	99SUELDOS	136.178.421.900	0	136.178.421.900	10.088.499.965	126.089.921.935	8.540.786.873	1.547.713.092	7	
113 10 1 1	99GASTOS DE REPRESENTACIÓN	15.375.000.000	0	15.375.000.000	1.034.375.000	14.340.625.000	165.500.000	868.875.000	7	
114 10 1 1	99AGUINALDO	12.629.451.825	0	12.629.451.825	0	12.629.451.825	0	0	0	
<b>120 REMUNERACIONES TEMPORALES</b>		<b>311.143.718</b>	<b>0</b>	<b>311.143.718</b>	<b>23.934.837</b>	<b>287.208.881</b>	<b>22.867.792</b>	<b>1.067.045</b>	<b>8</b>	
123 10 1 1	99REMUNERACIÓN EXTRAORDINARIA	311.143.718	0	311.143.718	23.934.837	287.208.881	22.867.792	1.067.045	8	
<b>130 ASIGNACIONES COMPLEMENTARIAS</b>		<b>99.180.000</b>	<b>0</b>	<b>99.180.000</b>	<b>10.381.645</b>	<b>88.798.355</b>	<b>17.479.060</b>	<b>-</b>	<b>7.097.415</b>	<b>10</b>
131 10 1 1	99SUBSIDIO FAMILIAR	99.180.000	0	99.180.000	10.381.645	88.798.355	17.479.060	-	7.097.415	10
<b>140 PERSONAL CONTRATADO</b>		<b>7.066.460.000</b>	<b>124.903.208</b>	<b>7.191.363.208</b>	<b>509.314.889</b>	<b>6.682.048.319</b>	<b>539.014.889</b>	<b>-</b>	<b>29.700.000</b>	<b>7</b>
144 10 1 1	99JORNALES	2.352.800.000	222.848.804	2.575.648.804	185.564.889	2.390.083.915	194.964.889	-	9.400.000	7
145 10 1 1	99HONORARIOS PROFESIONALES	4.713.660.000	- 97.945.596	4.615.714.404	323.750.000	4.291.964.404	344.050.000	-	20.300.000	7
<b>190 OTROS GASTOS DEL PERSONAL</b>		<b>3.839.600.000</b>	<b>0</b>	<b>3.839.600.000</b>	<b>321.200.000</b>	<b>3.518.400.000</b>	<b>322.800.000</b>	<b>-</b>	<b>1.600.000</b>	<b>8</b>
191 10 1 1	99SUBSIDIO PARA LA SALUD	3.804.000.000	0	3.804.000.000	321.200.000	3.482.800.000	322.800.000	-	1.600.000	8
199 10 1 1	99OTROS GASTOS DEL PERSONAL	35.600.000	0	35.600.000	0	35.600.000	0	-	0	0
<b>200 SERVICIOS NO PERSONALES</b>		<b>16.505.427.587</b>	<b>561.893.694</b>	<b>17.067.321.281</b>	<b>1.123.605.789</b>	<b>15.943.715.492</b>	<b>1.143.891.031</b>	<b>-</b>	<b>20.285.242</b>	<b>7</b>
<b>210 SERVICIOS BÁSICOS</b>		<b>1.155.000.000</b>	<b>0</b>	<b>1.155.000.000</b>	<b>56.421.930</b>	<b>1.098.578.070</b>	<b>66.829.180</b>	<b>-</b>	<b>10.407.250</b>	<b>5</b>
210 10 1 1	99SERVICIOS BÁSICOS	1.155.000.000	0	1.155.000.000	56.421.930	1.098.578.070	66.829.180	-	10.407.250	5
<b>220 TRANSPORTE Y ALMACENAJE</b>		<b>24.000.000</b>	<b>- 10.000.000</b>	<b>14.000.000</b>	<b>0</b>	<b>14.000.000</b>	<b>0</b>	<b>-</b>	<b>0</b>	<b>0</b>
220 10 1 1	99TRANSPORTE Y ALMACENAJE	24.000.000	- 10.000.000	14.000.000	0	14.000.000	0	-	0	0
<b>230 PASAJES Y VIÁTICOS</b>		<b>2.258.000.000</b>	<b>- 9.000.000</b>	<b>2.249.000.000</b>	<b>183.790.629</b>	<b>2.065.209.371</b>	<b>153.565.286</b>	<b>-</b>	<b>30.225.343</b>	<b>8</b>
230 10 1 1	99PASAJES Y VIÁTICOS	2.258.000.000	- 9.000.000	2.249.000.000	183.790.629	2.065.209.371	153.565.286	-	30.225.343	8
<b>240 GASTOS POR SERVICIOS DE ASEO, MANTENIMIENTO Y REPARACIONES</b>		<b>992.232.627</b>	<b>- 360.455.473</b>	<b>631.777.154</b>	<b>0</b>	<b>631.777.154</b>	<b>0</b>	<b>-</b>	<b>0</b>	<b>0</b>
240 10 1 1	99GASTOS POR SERVICIOS DE ASEO, MANTENIMIENTO Y REPARACIONES	992.232.627	- 360.455.473	631.777.154	0	631.777.154	0	-	0	0
<b>250 ALQUILERES Y DERECHOS</b>		<b>8.673.171.000</b>	<b>1.516.887.745</b>	<b>10.190.058.745</b>	<b>554.487.691</b>	<b>9.635.571.054</b>	<b>579.572.999</b>	<b>-</b>	<b>25.085.308</b>	<b>5</b>
250 10 1 1	99ALQUILERES Y DERECHOS	8.673.171.000	1.516.887.745	10.190.058.745	554.487.691	9.635.571.054	579.572.999	-	25.085.308	5
<b>260 SERVICIOS TÉCNICOS Y PROFESIONALES</b>		<b>1.142.169.660</b>	<b>- 112.617.795</b>	<b>1.029.551.865</b>	<b>31.235.839</b>	<b>998.316.026</b>	<b>183.946.566</b>	<b>-</b>	<b>152.710.727</b>	<b>3</b>
260 10 1 1	99SERVICIOS TÉCNICOS Y PROFESIONALES	1.142.169.660	- 112.617.795	1.029.551.865	31.235.839	998.316.026	183.946.566	-	152.710.727	3
<b>280 OTROS SERVICIOS EN GENERAL</b>		<b>1.630.054.300</b>	<b>- 432.120.783</b>	<b>1.197.933.517</b>	<b>296.824.700</b>	<b>901.108.817</b>	<b>159.977.000</b>	<b>-</b>	<b>136.847.700</b>	<b>25</b>
280 10 1 1	99OTROS SERVICIOS EN GENERAL	1.630.054.300	- 432.120.783	1.197.933.517	296.824.700	901.108.817	159.977.000	-	136.847.700	25
<b>290 SERVICIOS DE CAPACITACIÓN Y ADIESTRAMIENTO</b>		<b>630.800.000</b>	<b>- 30.800.000</b>	<b>600.000.000</b>	<b>845.000</b>	<b>599.155.000</b>	<b>0</b>	<b>-</b>	<b>845.000</b>	<b>0</b>
290 10 1 1	99SERVICIOS DE CAPACITACIÓN Y ADIESTRAMIENTO	330.800.000	- 30.800.000	300.000.000	845.000	299.155.000	0	-	845.000	0
290 30 1 1	99SERVICIOS DE CAPACITACIÓN Y ADIESTRAMIENTO	300.000.000	0	300.000.000	0	300.000.000	0	-	0	0
<b>300 BIENES DE CONSUMO E INSUMOS</b>		<b>4.139.390.758</b>	<b>255.672.740</b>	<b>4.395.063.498</b>	<b>295.642.843</b>	<b>4.099.420.655</b>	<b>427.622.270</b>	<b>-</b>	<b>131.979.427</b>	<b>7</b>
<b>330 PRODUCTOS DE PAPEL, CARTÓN E IMPRESOS</b>		<b>177.800.000</b>	<b>42.649.500</b>	<b>220.449.500</b>	<b>2.655.555</b>	<b>217.793.945</b>	<b>4.630.555</b>	<b>-</b>	<b>1.975.000</b>	<b>1</b>
330 10 1 1	99PRODUCTOS DE PAPEL, CARTÓN E IMPRESOS	177.800.000	42.649.500	220.449.500	2.655.555	217.793.945	4.630.555	-	1.975.000	1
<b>340</b>		<b>220.347.000</b>	<b>239.523.240</b>	<b>459.870.240</b>	<b>17.955.860</b>	<b>441.914.380</b>	<b>17.955.860</b>	<b>-</b>	<b>0</b>	<b>4</b>

**LISTADO DE EJECUCION PRESUPUESTARIA POR EL OBJETO DEL GASTO**  
**SOBRE MOVIMIENTOS DESDE EL 01/04/2017 AL 30/04/2017**

Nivel de Impresión: '7. OBJETO'

Nivel: 13 hasta: 13 Entidad: 6 hasta: 6 Tipo: 0 hasta: 9 Programa: 0 hasta: 999 SubProg.: 0 hasta: 99 Proyecto: 0 hasta: 99 Objeto: 0 hasta: 999 Fuente: 0 hasta: 99 Org.Financ.: 0 hasta: 999 Dpt.: 0 hasta: 999

Grupo Sub-grupo Obj. F.F. O.F. País Dpt.	DESCRIPCION	PRESUPUESTO INICIAL	MODIFICACIONES	PRESUPUESTO VIGENTE	OBLIGADO	SALDO PRESUPUESTARIO	PAGADO	OBLIGACIONES PEND.DE PAGO	% EJEC
<b>13 PODER JUDICIAL</b>									
<b>6 MINISTERIO DE LA DEFENSA PUBLICA</b>		265.657.658.163	0	265.657.658.163	18.523.948.941	247.133.709.222	14.280.153.285	4.243.795.656	7
<b>Tipo:</b>	2 PROGRAMAS DE ACCIÓN	215.875.210.880	941.726.715	216.816.937.595	15.684.354.253	201.132.583.342	11.186.248.065	4.498.106.188	7
<b>Programa:</b>	1 SERVICIOS SOCIALES DE CALIDAD	215.875.210.880	941.726.715	216.816.937.595	15.684.354.253	201.132.583.342	11.186.248.065	4.498.106.188	7
<b>BIENES DE CONSUMO E INSUMOS</b>									
<b>340 BIENES DE CONSUMO DE OFICINAS E INSUMOS</b>									
340 10 1 1	99BIENES DE CONSUMO DE OFICINAS E INSUMOS	220.347.000	239.523.240	459.870.240	17.955.860	441.914.380	17.955.860	0	4
<b>350 PRODUCTOS E INSTRUM. QUÍMICOS Y MEDICINALES</b>									
350 10 1 1	99PRODUCTOS E INSTRUM. QUÍMICOS Y MEDICINALES	21.562.500	- 1.500.000	20.062.500	1.741.400	18.321.100	1.741.400	0	9
<b>360 COMBUSTIBLES Y LUBRICANTES</b>									
360 10 1 1	99COMBUSTIBLES Y LUBRICANTES	3.669.681.258	0	3.669.681.258	270.883.318	3.398.797.940	400.887.745	- 130.004.427	7
<b>390 OTROS BIENES DE CONSUMO</b>									
390 10 1 1	99OTROS BIENES DE CONSUMO	50.000.000	- 25.000.000	25.000.000	2.406.710	22.593.290	2.406.710	0	10
<b>500 INVERSION FÍSICA</b>									
<b>520 CONSTRUCCIONES</b>									
520 10 1 1	99CONSTRUCCIONES	11.864.058.518	0	11.864.058.518	0	11.864.058.518	0	0	0
<b>530 ADQUISICIONES DE MAQUINARIAS, EQUIPOS Y HERRAMIENTAS EN GENERAL</b>									
530 10 1 1	99ADQUISICIONES DE MAQUINARIAS, EQUIPOS Y HERRAMIENTAS EN GENERAL	934.182.600	444.460.829	1.378.643.429	369.557.939	1.009.085.490	6.286.150	363.271.789	27
<b>540 ADQUISICIONES DE EQUIPOS DE OFICINA Y COMPUTACION</b>									
540 10 1 1	99ADQUISICIONES DE EQUIPOS DE OFICINA Y COMPUTACION	6.810.071.178	- 514.402.789	6.295.668.389	1.907.841.346	4.387.827.043	0	1.907.841.346	30
<b>570 ADQUISICIÓN DE ACTIVOS INTANGIBLES</b>									
570 10 1 1	99ADQUISICIÓN DE ACTIVOS INTANGIBLES	88.450.000	69.941.960	158.391.960	0	158.391.960	0	0	0
<b>800 TRANSFERENCIAS</b>									
840 10 1 1	99INDEMNIZACIONES	742.927	- 742.927	0	0	0	0	0	100
<b>900 OTROS GASTOS</b>									
<b>910 PAGO DE IMPUESTOS, TASAS, GASTOS JUDICIALES Y OTROS</b>									
910 10 1 1	99PAGO DE IMPUESTOS, TASAS, GASTOS JUDICIALES Y OTROS	21.129.869	0	21.129.869	0	21.129.869	0	0	0
<b>960 DEUDAS PENDIENTES DE PAGO DE GASTOS CORRIENTES DE EJERCICIOS ANTERIORES</b>									
960 10 1 1	99DEUDAS PENDIENTES DE PAGO DE GASTOS CORRIENTES DE EJERCICIOS ANTERIORES	12.500.000	0	12.500.000	0	12.500.000	0	0	0
<b>Total General:</b>		<b>265.657.658.163</b>	<b>0</b>	<b>265.657.658.163</b>	<b>18.523.948.941</b>	<b>247.133.709.222</b>	<b>14.280.153.285</b>	<b>4.243.795.656</b>	

**EJECUCION DE INGRESOS POR ENTIDAD Y FUENTE  
DEL MES DE ENERO AL MES DE ABRIL**

ENTIDAD : 13 6 MINISTERIO DE LA DEFENSA PUBLICA

ORIGEN DE RECURSO	DETALLE DEL ORIGEN	DESCRIPCION	PRESUPUESTO INICIAL	MODIFICACIONES	PRESUPUESTO VIGENTE	INGRESOS DEVENGADOS	INGRESOS RECAUDADOS	POR RECIBIR
<b>Fuente de Financiamiento : 10</b>		<b>RECURSOS DEL TESORO</b>						
151	10 RECURSOS DEL TESORO		238.707.031.464	0	238.707.031.464	0	0	0
221	10 RECURSOS DEL TESORO		26.350.626.699	0	26.350.626.699	0	0	0
<b>TOTALES :</b>			<b>265.057.658.163</b>	<b>0</b>	<b>265.057.658.163</b>	<b>0</b>	<b>0</b>	<b>0</b>

ORIGEN DE RECURSO	DETALLE DEL ORIGEN	DESCRIPCION	PRESUPUESTO INICIAL	MODIFICACIONES	PRESUPUESTO VIGENTE	INGRESOS DEVENGADOS	INGRESOS RECAUDADOS	POR RECIBIR
<b>Fuente de Financiamiento : 30</b>		<b>RECURSOS INSTITUCIONALES</b>						
133	1 MULTAS		600.000.000	0	600.000.000	0	0	0
<b>TOTALES :</b>			<b>600.000.000</b>	<b>0</b>	<b>600.000.000</b>	<b>0</b>	<b>0</b>	<b>0</b>