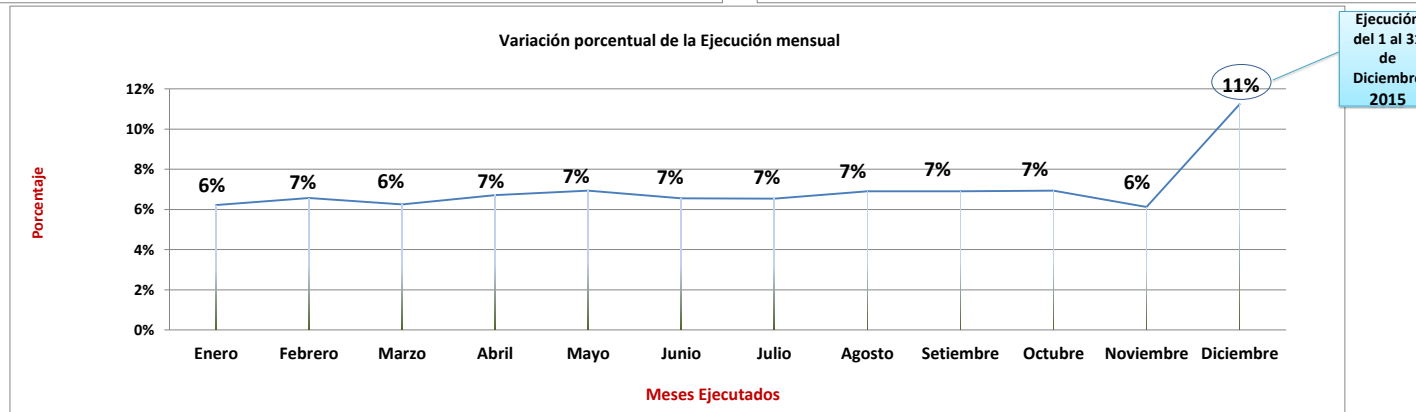
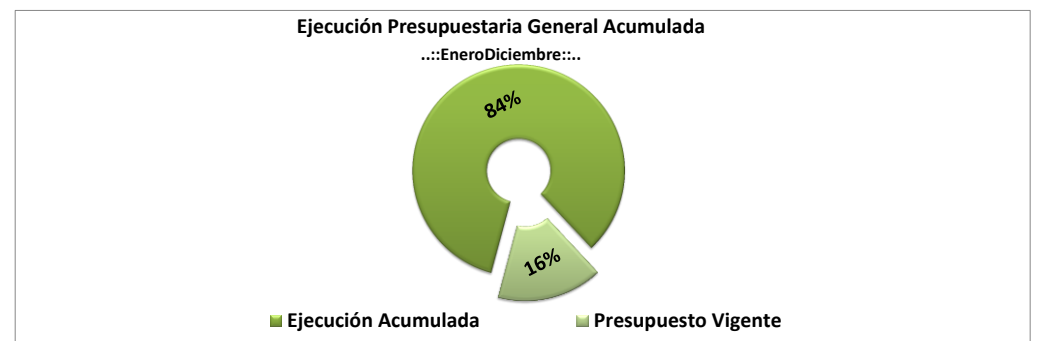
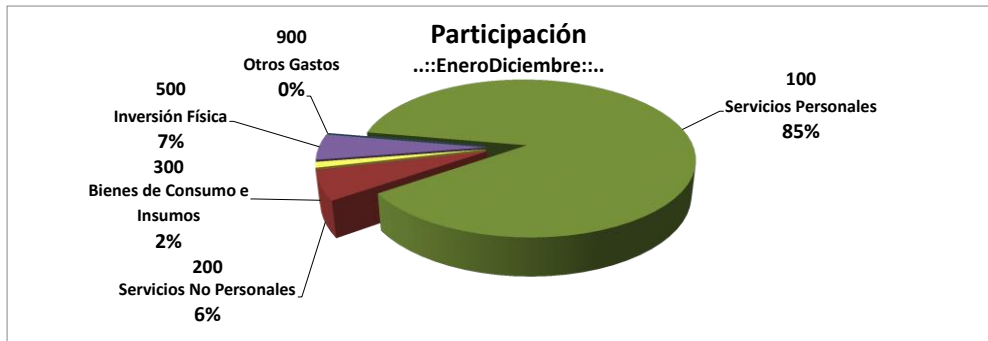




Ejecución Presupuestaria Mensual & Acumulada del Presupuesto Asignado al Ministerio de la Defensa Pública 2015
(En millones de Guaranies)

Grupo	Descripción (Todas las Fuentes)	Presupuesto MDP -PJ 2015	Modificaciones (Disminución - Aumento)	Presupuesto Ajustado/ Vigente	Enero	Febrero	Marzo	Abril	Mayo	Junio	Julio	Agosto	Setiembre	Octubre	Noviembre	Diciembre	Acumulado				
																	Total	%			
100	Servicios Personales	202.448	2.765	205.213	14.904	14.354	15.803	14.530	16.122	15.388	16.191	16.166	16.260	16.126	16.194	29.638	201.675	98%			
200	Servicios No Personales	14.832	5.565	20.397	463	1.071	779	1.709	1.551	1.452	1.161	1.201	1.149	1.420	575	1.175	13.706	67%			
300	Bienes de Consumo e Insumos	9.251	(3.536)	5.715	601	576	4	778	207	159	191	26	41	34	20	11	2.649	46%			
500	Inversión Física	43.011	-	43.011	1.096	2.016	556	1.429	1.152	935	406	1.572	1.486	1.445	-	11	12.104	28%			
900	Otros Gastos	4.986	(4.794)	192	-	-	17	-	7	48	-	-	-	-	1	1	72	38%			
TOTAL GENERAL:					274.528	-	274.528	17.064	18.016	17.159	18.446	19.040	17.981	17.950	18.965	18.936	19.025	16.789	30.835	230.206	84%
Porcentaje de Ejecución Mensual					6%	7%	6%	7%	7%	7%	7%	7%	7%	7%	6%	11%					
Variación Porcentual en la Ejecución Mensual					Base	0,06	-0,05	0,08	0,03	-0,06	0,00	0,06	0,00	0,00	0,00	-0,12	0,84				



LISTADO DE EJECUCION PRESUPUESTARIA POR EL OBJETO DEL GASTO
SOBRE MOVIMIENTOS DESDE EL 01/12/2015 AL 31/12/2015

Nivel de Impresión: '7. OBJETO'

Nivel: 13 hasta: 13 Entidad: 6 hasta: 6 Tipo: 0 hasta: 9 Programa: 0 hasta: 999 SubProg.: 0 hasta: 99 Proyecto: 0 hasta: 99 Objeto: 0 hasta: 999 Fuente: 0 hasta: 99 Org.Financ.: 0 hasta: 999 Dpt.: 0 hasta: 999

Grupo Sub-grupo Obj. F.F. O.F. País Dpt.	DESCRIPCION	PRESUPUESTO INICIAL	MODIFICACIONES	PRESUPUESTO VIGENTE	OBLIGADO	SALDO PRESUPUESTARIO	PAGADO	OBLIGACIONES PEND.DE PAGO	% EJEC
13	PODER JUDICIAL	274.528.150.051	0	274.528.150.051	30.835.434.590	243.692.715.461	3.638.600.578	27.196.834.012	11
6	MINISTERIO DE LA DEFENSA PUBLICA	274.528.150.051	0	274.528.150.051	30.835.434.590	243.692.715.461	3.638.600.578	27.196.834.012	11
Tipo:	1 PROGRAMAS DE ADMINISTRACION	34.120.707.820	421.330.043	34.542.037.863	4.169.119.054	30.372.918.809	503.089.244	3.666.029.810	12
Programa:	1 ADMINISTRACION GENERAL	34.120.707.820	421.330.043	34.542.037.863	4.169.119.054	30.372.918.809	503.089.244	3.666.029.810	12
100	SERVICIOS PERSONALES	25.444.230.417	412.749.407	25.856.979.824	3.938.882.075	21.918.097.749	373.702.662	3.565.179.413	15
110	REMUNERACIONES BÁSICAS	21.207.917.055	0	21.207.917.055	3.116.258.670	18.091.658.385	33.192.000	3.083.066.670	15
111	10 1 1 99SUELDOS	19.114.538.820	0	19.114.538.820	1.592.878.235	17.521.660.585	0	1.592.878.235	8
113	10 1 1 99GASTOS DE REPRESENTACIÓN	462.000.000	0	462.000.000	38.500.000	423.500.000	33.192.000	5.308.000	8
114	10 1 1 99AGUINALDO	1.631.378.235	0	1.631.378.235	1.484.880.435	146.497.800	0	1.484.880.435	91
120	REMUNERACIONES TEMPORALES	741.000.000	190.489.407	931.489.407	224.146.545	707.342.862	59.859.326	164.287.219	24
122	10 1 1 99GASTOS DE RESIDENCIA	0	108.800.000	108.800.000	0	108.800.000	0	0	0
123	10 1 1 99REMUNERACIÓN EXTRAORDINARIA	741.000.000	81.689.407	822.689.407	224.146.545	598.542.862	59.859.326	164.287.219	27
130	ASIGNACIONES COMPLEMENTARIAS	636.878.932	818.341.748	1.455.220.680	314.498.652	1.140.722.028	108.315.581	206.183.071	22
131	10 1 1 99SUBSIDIO FAMILIAR	50.000.000	0	50.000.000	10.490.000	39.510.000	2.000.000	8.490.000	21
133	10 1 1 99BONIFICACIONES Y GRATIFICACIONES	537.478.932	560.537.305	1.098.016.237	256.644.208	841.372.029	81.115.581	175.528.627	23
137	10 1 1 99GRATIFICACIONES POR SERVICIOS ESPECIALES	49.400.000	257.804.443	307.204.443	47.364.444	259.839.999	25.200.000	22.164.444	15
140	PERSONAL CONTRATADO	1.871.000.000	- 573.476.515	1.297.523.485	198.116.045	1.099.407.440	102.550.555	95.565.490	15
144	10 1 1 99JORNALES	1.215.000.000	- 1.215.000.000	0	0	0	0	0	100
145	10 1 1 99HONORARIOS PROFESIONALES	656.000.000	641.523.485	1.297.523.485	198.116.045	1.099.407.440	102.550.555	95.565.490	15
190	OTROS GASTOS DEL PERSONAL	987.434.430	- 22.605.233	964.829.197	85.862.163	878.967.034	69.785.200	16.076.963	9
191	10 1 1 99SUBSIDIO PARA LA SALUD	703.200.000	0	703.200.000	54.600.000	648.600.000	54.800.000	200.000	8
199	10 1 1 99OTROS GASTOS DEL PERSONAL	284.234.430	- 22.605.233	261.629.197	31.262.163	230.367.034	14.985.200	16.276.963	12
200	SERVICIOS NO PERSONALES	4.253.120.808	492.342.138	4.745.462.946	223.259.879	4.522.203.067	122.409.482	100.850.397	5
210	SERVICIOS BÁSICOS	334.800.000	0	334.800.000	0	334.800.000	0	0	0
210	10 1 1 99SERVICIOS BÁSICOS	334.800.000	0	334.800.000	0	334.800.000	0	0	0
220	TRANSPORTE Y ALMACENAJE	173.280.000	- 29.250.000	144.030.000	880.000	143.150.000	880.000	0	1
220	10 1 1 99TRANSPORTE Y ALMACENAJE	173.280.000	- 29.250.000	144.030.000	880.000	143.150.000	880.000	0	1
230	PASAJES Y VIÁTICOS	608.591.090	409.620.000	1.018.211.090	52.151.276	966.059.814	17.432.282	34.718.994	5
230	10 1 1 99PASAJES Y VIÁTICOS	608.591.090	409.620.000	1.018.211.090	52.151.276	966.059.814	17.432.282	34.718.994	5
240	GASTOS POR SERVICIOS DE ASEO, MANTENIMIENTO Y REPARACIONES	310.149.718	- 143.060.337	167.089.381	0	167.089.381	0	0	0
240	10 1 1 99GASTOS POR SERVICIOS DE ASEO, MANTENIMIENTO Y REPARACIONES	310.149.718	- 143.060.337	167.089.381	0	167.089.381	0	0	0
250	ALQUILERES Y DERECHOS	1.400.000.000	- 18.120.000	1.381.880.000	48.220.000	1.333.660.000	0	48.220.000	3
250	10 1 1 99ALQUILERES Y DERECHOS	1.400.000.000	- 18.120.000	1.381.880.000	48.220.000	1.333.660.000	0	48.220.000	3
260	SERVICIOS TÉCNICOS Y PROFESIONALES	146.300.000	135.471.850	281.771.850	4.097.200	277.674.650	4.097.200	0	1
260	10 1 1 99SERVICIOS TÉCNICOS Y PROFESIONALES	146.300.000	135.471.850	281.771.850	4.097.200	277.674.650	4.097.200	0	1
280	OTROS SERVICIOS EN GENERAL	400.000.000	162.680.625	562.680.625	84.911.403	477.769.222	0	84.911.403	15
280	10 1 1 99OTROS SERVICIOS EN GENERAL	400.000.000	162.680.625	562.680.625	84.911.403	477.769.222	0	84.911.403	15
290	SERVICIOS DE CAPACITACIÓN Y ADIESTRAMIENTO	880.000.000	- 25.000.000	855.000.000	33.000.000	822.000.000	100.000.000	- 67.000.000	4
290	10 1 1 99SERVICIOS DE CAPACITACIÓN Y ADIESTRAMIENTO	480.000.000	- 25.000.000	455.000.000	33.000.000	422.000.000	0	33.000.000	7
290	30 1 1 99SERVICIOS DE CAPACITACIÓN Y ADIESTRAMIENTO	400.000.000	0	400.000.000	0	400.000.000	100.000.000	- 100.000.000	0

LISTADO DE EJECUCION PRESUPUESTARIA POR EL OBJETO DEL GASTO
SOBRE MOVIMIENTOS DESDE EL 01/12/2015 AL 31/12/2015

Nivel de Impresión: '7. OBJETO'

Nivel: 13 hasta: 13 Entidad: 6 hasta: 6 Tipo: 0 hasta: 9 Programa: 0 hasta: 999 SubProg.: 0 hasta: 99 Proyecto: 0 hasta: 99 Objeto: 0 hasta: 999 Fuente: 0 hasta: 99 Org.Financ.: 0 hasta: 999 Dpt.: 0 hasta: 999

Grupo Sub-grupo Obj. F.F. O.F. País Dpt.	DESCRIPCION	PRESUPUESTO INICIAL	MODIFICACIONES	PRESUPUESTO VIGENTE	OBLIGADO	SALDO PRESUPUESTARIO	PAGADO	OBLIGACIONES PEND.DE PAGO	% EJEC
13 PODER JUDICIAL									
6 MINISTERIO DE LA DEFENSA PUBLICA		274.528.150.051	0	274.528.150.051	30.835.434.590	243.692.715.461	3.638.600.578	27.196.834.012	11
Tipo:	1 PROGRAMAS DE ADMINISTRACION	34.120.707.820	421.330.043	34.542.037.863	4.169.119.054	30.372.918.809	503.089.244	3.666.029.810	12
Programa:	1 ADMINISTRACION GENERAL	34.120.707.820	421.330.043	34.542.037.863	4.169.119.054	30.372.918.809	503.089.244	3.666.029.810	12
300 BIENES DE CONSUMO E INSUMOS		2.889.601.595	- 410.402.475	2.479.199.120	6.326.000	2.472.873.120	6.326.000	0	0
320 TEXTILES Y VESTUARIOS		93.120.000	- 26.463.470	66.656.530	0	66.656.530	0	0	0
320 10 1 1 99TEXTILES Y VESTUARIOS		93.120.000	- 26.463.470	66.656.530	0	66.656.530	0	0	0
330 PRODUCTOS DE PAPEL, CARTÓN E IMPRESOS		75.055.839	- 16.998.712	58.057.127	0	58.057.127	0	0	0
330 10 1 1 99PRODUCTOS DE PAPEL, CARTÓN E IMPRESOS		75.055.839	- 16.998.712	58.057.127	0	58.057.127	0	0	0
340 BIENES DE CONSUMO DE OFICINAS E INSUMOS		1.432.853.256	- 310.363.983	1.122.489.273	6.262.000	1.116.227.273	6.262.000	0	1
340 10 1 1 99BIENES DE CONSUMO DE OFICINAS E INSUMOS		1.432.853.256	- 310.363.983	1.122.489.273	6.262.000	1.116.227.273	6.262.000	0	1
350 PRODUCTOS E INSTRUM. QUÍMICOS Y MEDICINALES		1.993.000	0	1.993.000	64.000	1.929.000	64.000	0	3
350 10 1 1 99PRODUCTOS E INSTRUM. QUÍMICOS Y MEDICINALES		1.993.000	0	1.993.000	64.000	1.929.000	64.000	0	3
360 COMBUSTIBLES Y LUBRICANTES		1.084.187.500	0	1.084.187.500	0	1.084.187.500	0	0	0
360 10 1 1 99COMBUSTIBLES Y LUBRICANTES		1.084.187.500	0	1.084.187.500	0	1.084.187.500	0	0	0
390 OTROS BIENES DE CONSUMO		202.392.000	- 56.576.310	145.815.690	0	145.815.690	0	0	0
390 10 1 1 99OTROS BIENES DE CONSUMO		202.392.000	- 56.576.310	145.815.690	0	145.815.690	0	0	0
500 INVERSION FÍSICA		1.433.755.000	9.500.450	1.443.255.450	0	1.443.255.450	0	0	0
530 ADQUISICIONES DE MAQUINARIAS, EQUIPOS Y HERRAMIENTAS EN GENERAL		22.880.000	0	22.880.000	0	22.880.000	0	0	0
530 10 1 1 99ADQUISICIONES DE MAQUINARIAS, EQUIPOS Y HERRAMIENTAS EN GENERAL		22.880.000	0	22.880.000	0	22.880.000	0	0	0
540 ADQUISICIONES DE EQUIPOS DE OFICINA Y COMPUTACION		1.084.875.000	0	1.084.875.000	0	1.084.875.000	0	0	0
540 10 1 1 99ADQUISICIONES DE EQUIPOS DE OFICINA Y COMPUTACION		1.084.875.000	0	1.084.875.000	0	1.084.875.000	0	0	0
570 ADQUISICIÓN DE ACTIVOS INTANGIBLES		326.000.000	9.500.450	335.500.450	0	335.500.450	0	0	0
570 10 1 1 99ADQUISICIÓN DE ACTIVOS INTANGIBLES		326.000.000	9.500.450	335.500.450	0	335.500.450	0	0	0
900 OTROS GASTOS		100.000.000	- 82.859.477	17.140.523	651.100	16.489.423	651.100	0	4
910 PAGO DE IMPUESTOS, TASAS, GASTOS JUDICIALES Y OTROS		100.000.000	- 82.859.477	17.140.523	651.100	16.489.423	651.100	0	4
910 10 1 1 99PAGO DE IMPUESTOS, TASAS, GASTOS JUDICIALES Y OTROS		100.000.000	- 82.859.477	17.140.523	651.100	16.489.423	651.100	0	4
Tipo:	2 PROGRAMAS DE ACCIÓN	240.407.442.231	- 421.330.043	239.986.112.188	26.666.315.536	213.319.796.652	3.135.511.334	23.530.804.202	11
Programa:	1 SERVICIOS SOCIALES DE CALIDAD	240.407.442.231	- 421.330.043	239.986.112.188	26.666.315.536	213.319.796.652	3.135.511.334	23.530.804.202	11
100 SERVICIOS PERSONALES		177.003.809.371	2.352.098.964	179.355.908.335	25.698.866.736	153.657.041.599	2.834.488.887	22.864.377.849	14
110 REMUNERACIONES BÁSICAS		158.631.316.871	0	158.631.316.871	22.717.280.496	135.914.036.375	1.157.510.675	21.559.769.821	14
111 10 1 1 99SUELDOS		131.541.407.880	0	131.541.407.880	11.475.827.225	120.065.580.655	46.635.675	11.429.191.550	9
113 10 1 1 99GASTOS DE REPRESENTACIÓN		14.887.500.000	0	14.887.500.000	1.309.375.000	13.578.125.000	1.110.875.000	198.500.000	9
114 10 1 1 99AGUINALDO		12.202.408.991	0	12.202.408.991	9.932.078.271	2.270.330.720	0	9.932.078.271	81
120 REMUNERACIONES TEMPORALES		46.312.500	131.200.000	177.512.500	44.610.558	132.901.942	24.179.775	20.430.783	25

**LISTADO DE EJECUCION PRESUPUESTARIA POR EL OBJETO DEL GASTO
SOBRE MOVIMIENTOS DESDE EL 01/12/2015 AL 31/12/2015**

Nivel de Impresión: '7. OBJETO'

Nivel: 13 hasta: 13 Entidad: 6 hasta: 6 Tipo: 0 hasta: 9 Programa: 0 hasta: 999 SubProg.: 0 hasta: 99 Proyecto: 0 hasta: 99 Objeto: 0 hasta: 999 Fuente: 0 hasta: 99 Org.Financ.: 0 hasta: 999 Dpt.: 0 hasta: 999

Grupo Sub-grupo Obj. F.F. O.F. País Dpt.	DESCRIPCION	PRESUPUESTO INICIAL	MODIFICACIONES	PRESUPUESTO VIGENTE	OBLIGADO	SALDO PRESUPUESTARIO	PAGADO	OBLIGACIONES PEND.DE PAGO	% EJEC
13 PODER JUDICIAL									
6 MINISTERIO DE LA DEFENSA PUBLICA		274.528.150.051	0	274.528.150.051	30.835.434.590	243.692.715.461	3.638.600.578	27.196.834.012	11
Tipo:	2 PROGRAMAS DE ACCIÓN	240.407.442.231	- 421.330.043	239.986.112.188	26.666.315.536	213.319.796.652	3.135.511.334	23.530.804.202	11
Programa:	1 SERVICIOS SOCIALES DE CALIDAD	240.407.442.231	- 421.330.043	239.986.112.188	26.666.315.536	213.319.796.652	3.135.511.334	23.530.804.202	11
SERVICIOS PERSONALES									
120 REMUNERACIONES TEMPORALES									
123 10 1 1	99REMUNERACIÓN EXTRAORDINARIA	46.312.500	131.200.000	177.512.500	44.610.558	132.901.942	24.179.775	20.430.783	25
130 ASIGNACIONES COMPLEMENTARIAS		99.180.000	0	99.180.000	7.807.871	91.372.129	17.138.800	- 9.330.929	8
131 10 1 1	99SUBSIDIO FAMILIAR	99.180.000	0	99.180.000	7.807.871	91.372.129	17.138.800	- 9.330.929	8
140 PERSONAL CONTRATADO		14.293.000.000	2.199.075.194	16.492.075.194	2.538.485.797	13.953.589.397	1.323.952.223	1.214.533.574	15
144 10 1 1	99JORNALAS	8.112.500.000	3.693.856.053	11.806.356.053	1.816.919.711	9.989.436.342	929.970.556	886.949.155	15
145 10 1 1	99HONORARIOS PROFESIONALES	6.180.500.000	- 1.494.780.859	4.685.719.141	721.566.086	3.964.153.055	393.981.667	327.584.419	15
190 OTROS GASTOS DEL PERSONAL		3.934.000.000	21.823.770	3.955.823.770	390.682.014	3.565.141.756	311.707.414	78.974.600	10
191 10 1 1	99SUBSIDIO PARA LA SALUD	3.804.000.000	0	3.804.000.000	305.200.000	3.498.800.000	309.400.000	- 4.200.000	8
199 10 1 1	99OTROS GASTOS DEL PERSONAL	130.000.000	21.823.770	151.823.770	85.482.014	66.341.756	2.307.414	83.174.600	56
200 SERVICIOS NO PERSONALES		10.578.751.340	5.072.486.738	15.651.238.078	951.922.660	14.699.315.418	284.341.699	667.580.961	6
210 SERVICIOS BÁSICOS		1.155.000.000	0	1.155.000.000	0	1.155.000.000	0	0	0
210 10 1 1	99SERVICIOS BÁSICOS	1.155.000.000	0	1.155.000.000	0	1.155.000.000	0	0	0
220 TRANSPORTE Y ALMACENAJE		0	24.000.000	24.000.000	0	24.000.000	0	0	0
220 10 1 1	99TRANSPORTE Y ALMACENAJE	0	24.000.000	24.000.000	0	24.000.000	0	0	0
230 PASAJES Y VIÁTICOS		1.594.781.340	1.238.144.555	2.832.925.895	328.018.495	2.504.907.400	280.699.699	47.318.796	12
230 10 1 1	99PASAJES Y VIÁTICOS	1.594.781.340	1.238.144.555	2.832.925.895	328.018.495	2.504.907.400	280.699.699	47.318.796	12
240 GASTOS POR SERVICIOS DE ASEO, MANTENIMIENTO Y REPARACIONES		662.000.000	167.800.000	829.800.000	8.270.000	821.530.000	200.000	8.070.000	1
240 10 1 1	99GASTOS POR SERVICIOS DE ASEO, MANTENIMIENTO Y REPARACIONES	662.000.000	167.800.000	829.800.000	8.270.000	821.530.000	200.000	8.070.000	1
250 ALQUILERES Y DERECHOS		4.450.000.000	1.219.678.000	5.669.678.000	478.111.500	5.191.566.500	0	478.111.500	8
250 10 1 1	99ALQUILERES Y DERECHOS	4.450.000.000	1.219.678.000	5.669.678.000	478.111.500	5.191.566.500	0	478.111.500	8
260 SERVICIOS TÉCNICOS Y PROFESIONALES		866.970.000	1.685.456.087	2.552.426.087	131.522.665	2.420.903.422	1.051.200	130.471.465	5
260 10 1 1	99SERVICIOS TÉCNICOS Y PROFESIONALES	866.970.000	1.685.456.087	2.552.426.087	131.522.665	2.420.903.422	1.051.200	130.471.465	5
280 OTROS SERVICIOS EN GENERAL		1.550.000.000	644.368.096	2.194.368.096	0	2.194.368.096	0	0	0
280 10 1 1	99OTROS SERVICIOS EN GENERAL	1.550.000.000	644.368.096	2.194.368.096	0	2.194.368.096	0	0	0
290 SERVICIOS DE CAPACITACIÓN Y ADIESTRAMIENTO		300.000.000	93.040.000	393.040.000	6.000.000	387.040.000	2.390.800	3.609.200	2
290 10 1 1	99SERVICIOS DE CAPACITACIÓN Y ADIESTRAMIENTO	300.000.000	93.040.000	393.040.000	6.000.000	387.040.000	2.390.800	3.609.200	2
300 BIENES DE CONSUMO E INSUMOS		6.361.528.640	- 3.125.388.844	3.236.139.796	4.803.140	3.231.336.656	4.803.140	0	0
330 PRODUCTOS DE PAPEL, CARTÓN E IMPRESOS		770.014.200	- 514.667.844	255.346.356	395.000	254.951.356	395.000	0	0
330 10 1 1	99PRODUCTOS DE PAPEL, CARTÓN E IMPRESOS	770.014.200	- 514.667.844	255.346.356	395.000	254.951.356	395.000	0	0
340 BIENES DE CONSUMO DE OFICINAS E INSUMOS		2.710.000.000	- 2.463.430.000	246.570.000	931.140	245.638.860	931.140	0	0
340 10 1 1	99BIENES DE CONSUMO DE OFICINAS E INSUMOS	2.710.000.000	- 2.463.430.000	246.570.000	931.140	245.638.860	931.140	0	0
350 PRODUCTOS E INSTRUM. QUÍMICOS Y MEDICINALES		10.919.440	8.694.000	19.613.440	2.240.000	17.373.440	2.240.000	0	11
350 10 1 1	99PRODUCTOS E INSTRUM. QUÍMICOS Y MEDICINALES	10.919.440	8.694.000	19.613.440	2.240.000	17.373.440	2.240.000	0	11

LISTADO DE EJECUCION PRESUPUESTARIA POR EL OBJETO DEL GASTO
SOBRE MOVIMIENTOS DESDE EL 01/12/2015 AL 31/12/2015

Nivel de Impresión: '7. OBJETO'

Nivel: 13 hasta: 13 Entidad: 6 hasta: 6 Tipo: 0 hasta: 9 Programa: 0 hasta: 999 SubProg.: 0 hasta: 99 Proyecto: 0 hasta: 99 Objeto: 0 hasta: 999 Fuente: 0 hasta: 99 Org.Financ.: 0 hasta: 999 Dpt.: 0 hasta: 999

Grupo Sub-grupo Obj. F.F. O.F. País Dpt.	DESCRIPCION	PRESUPUESTO INICIAL	MODIFICACIONES	PRESUPUESTO VIGENTE	OBLIGADO	SALDO PRESUPUESTARIO	PAGADO	OBLIGACIONES PEND.DE PAGO	% EJEC
13 PODER JUDICIAL									
6 MINISTERIO DE LA DEFENSA PUBLICA		274.528.150.051	0	274.528.150.051	30.835.434.590	243.692.715.461	3.638.600.578	27.196.834.012	11
Tipo:	2 PROGRAMAS DE ACCIÓN	240.407.442.231	- 421.330.043	239.986.112.188	26.666.315.536	213.319.796.652	3.135.511.334	23.530.804.202	11
Programa:	1 SERVICIOS SOCIALES DE CALIDAD	240.407.442.231	- 421.330.043	239.986.112.188	26.666.315.536	213.319.796.652	3.135.511.334	23.530.804.202	11
BIENES DE CONSUMO E INSUMOS									
360 COMBUSTIBLES Y LUBRICANTES		2.546.000.000	- 105.000.000	2.441.000.000	0	2.441.000.000	0	0	0
360	10 1 1 99COMBUSTIBLES Y LUBRICANTES	2.546.000.000	- 105.000.000	2.441.000.000	0	2.441.000.000	0	0	0
390 OTROS BIENES DE CONSUMO		324.595.000	- 50.985.000	273.610.000	1.237.000	272.373.000	1.237.000	0	0
390	10 1 1 99OTROS BIENES DE CONSUMO	324.595.000	- 50.985.000	273.610.000	1.237.000	272.373.000	1.237.000	0	0
500 INVERSION FÍSICA		41.577.374.640	- 9.500.450	41.567.874.190	10.723.000	41.557.151.190	11.877.608	- 1.154.608	0
510 ADQUISICIÓN DE INMUEBLES		3.675.000.000	- 2.864.670.536	810.329.464	10.723.000	799.606.464	11.877.608	- 1.154.608	1
510	10 1 1 99ADQUISICIÓN DE INMUEBLES	3.675.000.000	- 2.864.670.536	810.329.464	10.723.000	799.606.464	11.877.608	- 1.154.608	1
520 CONSTRUCCIONES		31.039.474.640	- 4.556.934.048	26.482.540.592	0	26.482.540.592	0	0	0
520	10 1 1 99CONSTRUCCIONES	30.839.474.640	- 4.556.934.048	26.282.540.592	0	26.282.540.592	0	0	0
520	30 1 1 99CONSTRUCCIONES	200.000.000	0	200.000.000	0	200.000.000	0	0	0
530 ADQUISICIONES DE MAQUINARIAS, EQUIPOS Y HERRAMIENTAS EN GENERAL		2.271.500.000	2.582.768.439	4.854.268.439	0	4.854.268.439	0	0	0
530	10 1 1 99ADQUISICIONES DE MAQUINARIAS, EQUIPOS Y HERRAMIENTAS EN GENERAL	2.271.500.000	2.582.768.439	4.854.268.439	0	4.854.268.439	0	0	0
540 ADQUISICIONES DE EQUIPOS DE OFICINA Y COMPUTACION		4.591.400.000	4.277.400.695	8.868.800.695	0	8.868.800.695	0	0	0
540	10 1 1 99ADQUISICIONES DE EQUIPOS DE OFICINA Y COMPUTACION	4.591.400.000	4.277.400.695	8.868.800.695	0	8.868.800.695	0	0	0
550 ADQUISICIONES DE EQUIPOS MILITARES Y DE SEGURIDAD		0	46.935.000	46.935.000	0	46.935.000	0	0	0
550	10 1 1 99ADQUISICIONES DE EQUIPOS MILITARES Y DE SEGURIDAD	0	46.935.000	46.935.000	0	46.935.000	0	0	0
570 ADQUISICIÓN DE ACTIVOS INTANGIBLES		0	505.000.000	505.000.000	0	505.000.000	0	0	0
570	10 1 1 99ADQUISICIÓN DE ACTIVOS INTANGIBLES	0	505.000.000	505.000.000	0	505.000.000	0	0	0
900 OTROS GASTOS		4.885.978.240	- 4.711.026.451	174.951.789	0	174.951.789	0	0	0
910 PAGO DE IMPUESTOS, TASAS, GASTOS JUDICIALES Y OTROS		4.885.978.240	- 4.718.026.451	167.951.789	0	167.951.789	0	0	0
910	10 1 1 99PAGO DE IMPUESTOS, TASAS, GASTOS JUDICIALES Y OTROS	4.885.978.240	- 4.718.026.451	167.951.789	0	167.951.789	0	0	0
960 DEUDAS PENDIENTES DE PAGO DE GASTOS CORRIENTES DE EJERCICIOS ANTERIORES		0	7.000.000	7.000.000	0	7.000.000	0	0	0
960	10 1 1 99DEUDAS PENDIENTES DE PAGO DE GASTOS CORRIENTES DE EJERCICIOS ANTERIORES	0	7.000.000	7.000.000	0	7.000.000	0	0	0
Total General:		274.528.150.051	0	274.528.150.051	30.835.434.590	243.692.715.461	3.638.600.578	27.196.834.012	

**EJECUCION DE INGRESOS POR ENTIDAD Y FUENTE
DEL MES DE ENERO AL MES DE DICIEMBRE**

ENTIDAD : 13 6 MINISTERIO DE LA DEFENSA PUBLICA

ORIGEN DE RECURSO	DETALLE DEL ORIGEN	DESCRIPCION	PRESUPUESTO INICIAL	MODIFICACIONES	PRESUPUESTO VIGENTE	INGRESOS DEVENGADOS	INGRESOS RECAUDADOS	POR RECIBIR
Fuente de Financiamiento : 10			RECURSOS DEL TESORO					
151	10 RECURSOS DEL TESORO		231.117.020.411	0	231.117.020.411	0	0	0
221	10 RECURSOS DEL TESORO		42.811.129.640	0	42.811.129.640	0	0	0
TOTALES :			273.928.150.051	0	273.928.150.051	0	0	0

ORIGEN DE RECURSO	DETALLE DEL ORIGEN	DESCRIPCION	PRESUPUESTO INICIAL	MODIFICACIONES	PRESUPUESTO VIGENTE	INGRESOS DEVENGADOS	INGRESOS RECAUDADOS	POR RECIBIR
Fuente de Financiamiento : 30			RECURSOS INSTITUCIONALES					
133	1 MULTAS		600.000.000	0	600.000.000	0	0	0
191	9 VARIOS		0	0	0	0	0	0
TOTALES :			600.000.000	0	600.000.000	0	0	0