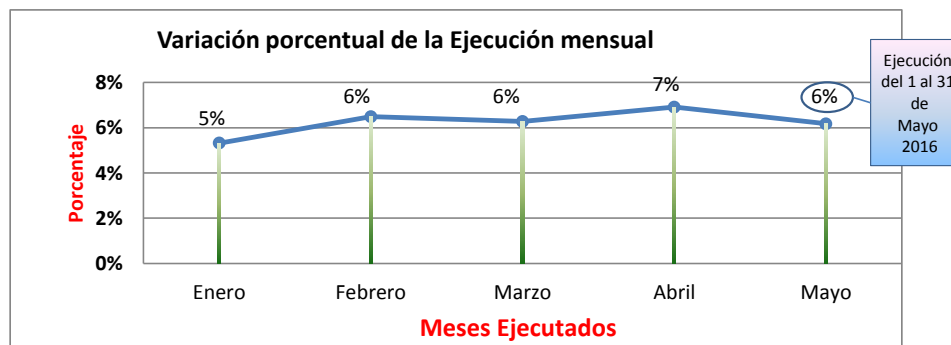
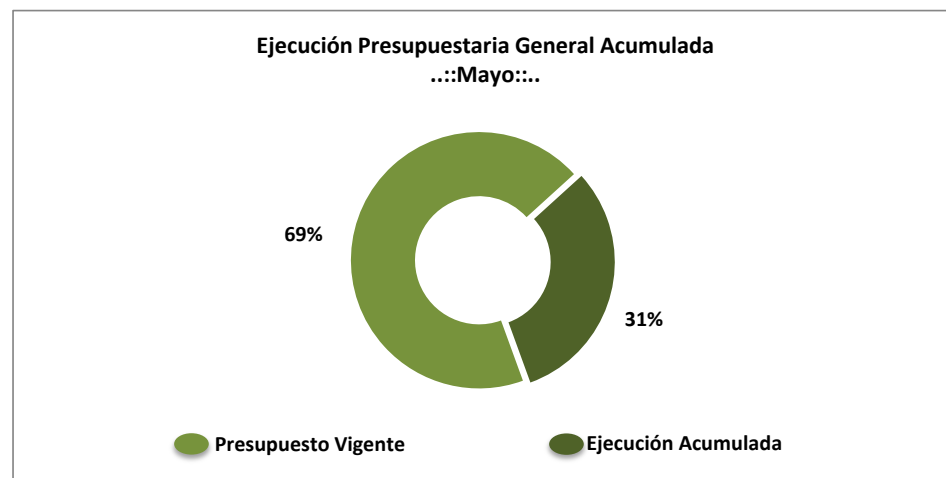
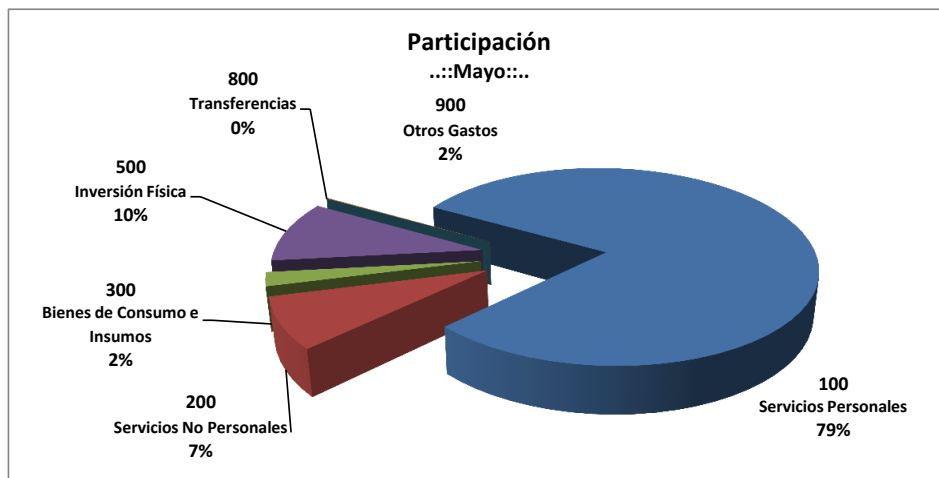




Ejecución Presupuestaria Mensual & Acumulada del Presupuesto Asignado al Ministerio de la Defensa Pública 2016
(En millones de Guaraníes)

Grupo	Descripción (Todas las Fuentes)	Presupuesto MDP -PJ 2015	Modificaciones (Disminución - Aumento)	Presupuesto Ajustado/ Vigente	Enero	Febrero	Marzo	Abril	Mayo	Acumulado	
										Total	%
100	Servicios Personales	209.929	1.400	211.329	14.068	14.303	14.253	14.259	14.202	71.084	34%
200	Servicios No Personales	17.394	4.280	21.674	70	2.139	2.041	1.035	1.160	6.446	30%
300	Bienes de Consumo e Insumos	5.991	(50)	5.941	-	568	380	63	203	1.215	20%
500	Inversión Física	26.351	-	26.351	-	221	-	3.000	800	4.021	15%
800	Transferencias	1.000	(932)	68	-	-	-	-	-	-	0%
900	Otros Gastos	4.993	(4.698)	295	-	4	2	7	42	55	19%
TOTAL GENERAL:		265.658	-	265.658	14.138	17.235	16.676	18.364	16.408	82.822	31%
Porcentaje de Ejecución Mensual					5%	6%	6%	7%	6%		
Variación Porcentual en la Ejecución Mensual					Base	0,22	-0,03	0,10	-0,11		



LISTADO DE EJECUCION PRESUPUESTARIA POR EL OBJETO DEL GASTO
SOBRE MOVIMIENTOS DESDE EL 01/05/2016 AL 31/05/2016

Nivel de Impresión: '7. OBJETO'

Nivel: 13 hasta: 13 Entidad: 6 hasta: 6 Tipo: 0 hasta: 9 Programa: 0 hasta: 999 SubProg.: 0 hasta: 99 Proyecto: 0 hasta: 99 Objeto: 0 hasta: 999 Fuente: 0 hasta: 99 Org.Financ.: 0 hasta: 999 Dpt.: 0 hasta: 999

Grupo Sub-grupo Obj. F.F. O.F. País Dpt.	DESCRIPCION	PRESUPUESTO INICIAL	MODIFICACIONES	PRESUPUESTO VIGENTE	OBLIGADO	SALDO PRESUPUESTARIO	PAGADO	OBLIGACIONES PEND.DE PAGO	% EJEC
13	PODER JUDICIAL	265.657.658.163	0	265.657.658.163	16.408.197.080	249.249.461.083	15.587.435.322	820.761.758	6
6	MINISTERIO DE LA DEFENSA PUBLICA	265.657.658.163	0	265.657.658.163	16.408.197.080	249.249.461.083	15.587.435.322	820.761.758	6
Tipo:	1 PROGRAMAS DE ADMINISTRACION	49.590.432.325	- 168.080.770	49.422.351.555	2.942.429.896	46.479.921.659	2.899.295.837	43.134.059	6
Programa:	1 ADMINISTRACIÓN GENERAL	49.590.432.325	- 168.080.770	49.422.351.555	2.942.429.896	46.479.921.659	2.899.295.837	43.134.059	6
100	SERVICIOS PERSONALES	33.840.871.755	1.866.000.000	35.706.871.755	2.521.353.675	33.185.518.080	2.445.667.519	75.686.156	7
110	REMUNERACIONES BÁSICAS	21.207.917.055	0	21.207.917.055	1.506.657.915	19.701.259.140	1.258.955.121	247.702.794	7
111	10 1 1 99SUELDOS	19.114.538.820	0	19.114.538.820	1.474.932.915	17.639.605.905	1.230.855.121	244.077.794	8
113	10 1 1 99GASTOS DE REPRESENTACIÓN	462.000.000	0	462.000.000	31.725.000	430.275.000	28.100.000	3.625.000	7
114	10 1 1 99AGUINALDO	1.631.378.235	0	1.631.378.235	0	1.631.378.235	0	0	0
120	REMUNERACIONES TEMPORALES	746.827.572	250.000.000	996.827.572	34.835.173	961.992.399	69.184.603	- 34.349.430	3
123	10 1 1 99REMUNERACIÓN EXTRAORDINARIA	746.827.572	250.000.000	996.827.572	34.835.173	961.992.399	69.184.603	- 34.349.430	3
130	ASIGNACIONES COMPLEMENTARIAS	840.935.482	1.000.000.000	1.840.935.482	123.553.141	1.717.382.341	193.976.922	- 70.423.781	7
131	10 1 1 99SUBSIDIO FAMILIAR	50.000.000	0	50.000.000	4.519.059	45.480.941	1.000.000	3.519.059	9
133	10 1 1 99BONIFICACIONES Y GRATIFICACIONES	483.731.039	1.000.000.000	1.483.731.039	89.834.082	1.393.896.957	84.176.922	5.657.160	6
137	10 1 1 99GRATIFICACIONES POR SERVICIOS ESPECIALES	307.204.443	0	307.204.443	29.200.000	278.004.443	108.800.000	- 79.600.000	10
140	PERSONAL CONTRATADO	10.306.391.646	616.000.000	10.922.391.646	802.707.446	10.119.684.200	815.950.873	- 13.243.427	7
144	10 1 1 99JORNALES	8.815.551.646	626.000.000	9.441.551.646	709.536.335	8.732.015.311	719.267.610	- 9.731.275	8
145	10 1 1 99HONORARIOS PROFESIONALES	1.490.840.000	- 10.000.000	1.480.840.000	93.171.111	1.387.668.889	96.683.263	- 3.512.152	6
190	OTROS GASTOS DEL PERSONAL	738.800.000	0	738.800.000	53.600.000	685.200.000	107.600.000	- 54.000.000	7
191	10 1 1 99SUBSIDIO PARA LA SALUD	703.200.000	0	703.200.000	53.600.000	649.600.000	107.600.000	- 54.000.000	8
199	10 1 1 99OTROS GASTOS DEL PERSONAL	35.600.000	0	35.600.000	0	35.600.000	0	0	0
200	SERVICIOS NO PERSONALES	4.713.961.401	938.956.742	5.652.918.143	243.307.031	5.409.611.112	405.868.023	- 162.560.992	4
210	SERVICIOS BÁSICOS	188.568.169	0	188.568.169	0	188.568.169	5.103.624	- 5.103.624	0
210	10 1 1 99SERVICIOS BÁSICOS	188.568.169	0	188.568.169	0	188.568.169	5.103.624	- 5.103.624	0
220	TRANSPORTE Y ALMACENAJE	220.000.000	0	220.000.000	1.980.000	218.020.000	1.980.000	0	1
220	10 1 1 99TRANSPORTE Y ALMACENAJE	220.000.000	0	220.000.000	1.980.000	218.020.000	1.980.000	0	1
230	PASAJES Y VIÁTICOS	500.000.000	750.400.000	1.250.400.000	47.067.027	1.203.332.973	58.688.001	- 11.620.974	4
230	10 1 1 99PASAJES Y VIÁTICOS	500.000.000	750.400.000	1.250.400.000	47.067.027	1.203.332.973	58.688.001	- 11.620.974	4
240	GASTOS POR SERVICIOS DE ASEO, MANTENIMIENTO Y REPARACIONES	384.533.340	0	384.533.340	1.625.000	382.908.340	1.625.000	0	0
240	10 1 1 99GASTOS POR SERVICIOS DE ASEO, MANTENIMIENTO Y REPARACIONES	384.533.340	0	384.533.340	1.625.000	382.908.340	1.625.000	0	0
250	ALQUILERES Y DERECHOS	1.368.000.000	282.003.629	1.650.003.629	119.560.000	1.530.443.629	308.640.000	- 189.080.000	7
250	10 1 1 99ALQUILERES Y DERECHOS	1.368.000.000	282.003.629	1.650.003.629	119.560.000	1.530.443.629	308.640.000	- 189.080.000	7
260	SERVICIOS TÉCNICOS Y PROFESIONALES	1.119.117.232	- 291.163.629	827.953.603	22.829.663	805.123.940	16.134.898	6.694.765	3
260	10 1 1 99SERVICIOS TÉCNICOS Y PROFESIONALES	1.119.117.232	- 291.163.629	827.953.603	22.829.663	805.123.940	16.134.898	6.694.765	3
280	OTROS SERVICIOS EN GENERAL	233.742.660	197.716.742	431.459.402	0	431.459.402	13.696.500	- 13.696.500	0
280	10 1 1 99OTROS SERVICIOS EN GENERAL	233.742.660	197.716.742	431.459.402	0	431.459.402	13.696.500	- 13.696.500	0
290	SERVICIOS DE CAPACITACIÓN Y ADIESTRAMIENTO	700.000.000	0	700.000.000	50.245.341	649.754.659	0	50.245.341	7
290	10 1 1 99SERVICIOS DE CAPACITACIÓN Y ADIESTRAMIENTO	400.000.000	0	400.000.000	50.245.341	349.754.659	0	50.245.341	13
290	30 1 1 99SERVICIOS DE CAPACITACIÓN Y ADIESTRAMIENTO	300.000.000	0	300.000.000	0	300.000.000	0	0	0
300	BIENES DE CONSUMO E INSUMOS	1.852.325.538	9.160.000	1.861.485.538	84.492.810	1.776.992.728	41.098.480	43.394.330	5

LISTADO DE EJECUCION PRESUPUESTARIA POR EL OBJETO DEL GASTO
SOBRE MOVIMIENTOS DESDE EL 01/05/2016 AL 31/05/2016

Nivel de Impresión: '7. OBJETO'

Nivel: 13 hasta: 13 Entidad: 6 hasta: 6 Tipo: 0 hasta: 9 Programa: 0 hasta: 999 SubProg.: 0 hasta: 99 Proyecto: 0 hasta: 99 Objeto: 0 hasta: 999 Fuente: 0 hasta: 99 Org.Financ.: 0 hasta: 999 Dpt.: 0 hasta: 999

Grupo Sub-grupo Obj. F.F. O.F. País Dpt.	DESCRIPCION	PRESUPUESTO INICIAL	MODIFICACIONES	PRESUPUESTO VIGENTE	OBLIGADO	SALDO PRESUPUESTARIO	PAGADO	OBLIGACIONES PEND.DE PAGO	% EJEC
13 PODER JUDICIAL									
6 MINISTERIO DE LA DEFENSA PUBLICA		265.657.658.163	0	265.657.658.163	16.408.197.080	249.249.461.083	15.587.435.322	820.761.758	6
Tipo:	1 PROGRAMAS DE ADMINISTRACION	49.590.432.325	- 168.080.770	49.422.351.555	2.942.429.896	46.479.921.659	2.899.295.837	43.134.059	6
Programa:	1 ADMINISTRACIÓN GENERAL	49.590.432.325	- 168.080.770	49.422.351.555	2.942.429.896	46.479.921.659	2.899.295.837	43.134.059	6
	BIENES DE CONSUMO E INSUMOS								
	320 TEXTILES Y VESTUARIOS	0	9.160.000	9.160.000	0	9.160.000	0	0	0
320 10 1 1	99TEXTILES Y VESTUARIOS	0	9.160.000	9.160.000	0	9.160.000	0	0	0
	330 PRODUCTOS DE PAPEL, CARTÓN E IMPRESOS	158.320.000	0	158.320.000	0	158.320.000	0	0	0
330 10 1 1	99PRODUCTOS DE PAPEL, CARTÓN E IMPRESOS	158.320.000	0	158.320.000	0	158.320.000	0	0	0
	340 BIENES DE CONSUMO DE OFICINAS E INSUMOS	437.158.038	0	437.158.038	84.292.250	352.865.788	41.098.480	43.193.770	19
340 10 1 1	99BIENES DE CONSUMO DE OFICINAS E INSUMOS	437.158.038	0	437.158.038	84.292.250	352.865.788	41.098.480	43.193.770	19
	350 PRODUCTOS E INSTRUM. QUÍMICOS Y MEDICINALES	18.760.000	0	18.760.000	200.560	18.559.440	0	200.560	1
350 10 1 1	99PRODUCTOS E INSTRUM. QUÍMICOS Y MEDICINALES	18.760.000	0	18.760.000	200.560	18.559.440	0	200.560	1
	360 COMBUSTIBLES Y LUBRICANTES	1.084.187.500	0	1.084.187.500	0	1.084.187.500	0	0	0
360 10 1 1	99COMBUSTIBLES Y LUBRICANTES	1.084.187.500	0	1.084.187.500	0	1.084.187.500	0	0	0
	390 OTROS BIENES DE CONSUMO	153.900.000	0	153.900.000	0	153.900.000	0	0	0
390 10 1 1	99OTROS BIENES DE CONSUMO	153.900.000	0	153.900.000	0	153.900.000	0	0	0
	500 INVERSION FÍSICA	6.000.849.445	- 84.080.770	5.916.768.675	50.838.000	5.865.930.675	0	50.838.000	1
	520 CONSTRUCCIONES	5.370.459.445	- 98.621.483	5.271.837.962	0	5.271.837.962	0	0	0
520 10 1 1	99CONSTRUCCIONES	5.370.459.445	- 98.621.483	5.271.837.962	0	5.271.837.962	0	0	0
	530 ADQUISICIONES DE MAQUINARIAS, EQUIPOS Y HERRAMIENTAS EN GENERAL	132.240.000	- 121.740.000	10.500.000	0	10.500.000	0	0	0
530 10 1 1	99ADQUISICIONES DE MAQUINARIAS, EQUIPOS Y HERRAMIENTAS EN GENERAL	132.240.000	- 121.740.000	10.500.000	0	10.500.000	0	0	0
	540 ADQUISICIONES DE EQUIPOS DE OFICINA Y COMPUTACION	419.650.000	166.623.100	586.273.100	10.400.000	575.873.100	0	10.400.000	2
540 10 1 1	99ADQUISICIONES DE EQUIPOS DE OFICINA Y COMPUTACION	419.650.000	166.623.100	586.273.100	10.400.000	575.873.100	0	10.400.000	2
	570 ADQUISICIÓN DE ACTIVOS INTANGIBLES	78.500.000	- 30.342.387	48.157.613	40.438.000	7.719.613	0	40.438.000	84
570 10 1 1	99ADQUISICIÓN DE ACTIVOS INTANGIBLES	78.500.000	- 30.342.387	48.157.613	40.438.000	7.719.613	0	40.438.000	84
	800 TRANSFERENCIAS	317.575.815	- 250.400.000	67.175.815	0	67.175.815	0	0	0
	840 TRANSFERENCIAS CORRIENTES AL SECTOR PRIVADO	317.575.815	- 250.400.000	67.175.815	0	67.175.815	0	0	0
845 10 1 1	99INDEMNIZACIONES	317.575.815	- 250.400.000	67.175.815	0	67.175.815	0	0	0
	900 OTROS GASTOS	2.864.848.371	- 2.647.716.742	217.131.629	42.438.380	174.693.249	6.661.815	35.776.565	20
	910 PAGO DE IMPUESTOS, TASAS, GASTOS JUDICIALES Y OTROS	2.864.848.371	- 2.647.716.742	217.131.629	42.438.380	174.693.249	6.661.815	35.776.565	20
910 10 1 1	99PAGO DE IMPUESTOS, TASAS, GASTOS JUDICIALES Y OTROS	2.864.848.371	- 2.647.716.742	217.131.629	42.438.380	174.693.249	6.661.815	35.776.565	20
Tipo:	2 PROGRAMAS DE ACCIÓN	216.067.225.838	168.080.770	216.235.306.608	13.465.767.184	202.769.539.424	12.688.139.485	777.627.699	6
Programa:	1 SERVICIOS SOCIALES DE CALIDAD	216.067.225.838	168.080.770	216.235.306.608	13.465.767.184	202.769.539.424	12.688.139.485	777.627.699	6

LISTADO DE EJECUCION PRESUPUESTARIA POR EL OBJETO DEL GASTO
SOBRE MOVIMIENTOS DESDE EL 01/05/2016 AL 31/05/2016

Nivel de Impresión: '7. OBJETO'

Nivel: 13 hasta: 13 Entidad: 6 hasta: 6 Tipo: 0 hasta: 9 Programa: 0 hasta: 999 SubProg.: 0 hasta: 99 Proyecto: 0 hasta: 99 Objeto: 0 hasta: 999 Fuente: 0 hasta: 99 Org.Financ.: 0 hasta: 999 Dpt.: 0 hasta: 999

Grupo Sub-grupo Obj. F.F. O.F. País Dpt.	DESCRIPCION	PRESUPUESTO INICIAL	MODIFICACIONES	PRESUPUESTO VIGENTE	OBLIGADO	SALDO PRESUPUESTARIO	PAGADO	OBLIGACIONES PEND.DE PAGO	% EJEC
13 PODER JUDICIAL									
6 MINISTERIO DE LA DEFENSA PUBLICA		265.657.658.163	0	265.657.658.163	16.408.197.080	249.249.461.083	15.587.435.322	820.761.758	6
Tipo:	2 PROGRAMAS DE ACCIÓN	216.067.225.838	168.080.770	216.235.306.608	13.465.767.184	202.769.539.424	12.688.139.485	777.627.699	6
Programa:	1 SERVICIOS SOCIALES DE CALIDAD	216.067.225.838	168.080.770	216.235.306.608	13.465.767.184	202.769.539.424	12.688.139.485	777.627.699	6
100 SERVICIOS PERSONALES		176.088.257.443	- 466.000.000	175.622.257.443	11.681.088.562	163.941.168.881	10.083.978.947	1.597.109.615	7
110 REMUNERACIONES BÁSICAS		164.182.873.725	0	164.182.873.725	10.827.791.315	153.355.082.410	9.247.108.774	1.580.682.541	7
111 10 1 1	99SUELDOS	136.178.421.900	0	136.178.421.900	9.799.666.315	126.378.755.585	8.214.283.774	1.585.382.541	7
113 10 1 1	99GASTOS DE REPRESENTACIÓN	15.375.000.000	0	15.375.000.000	1.028.125.000	14.346.875.000	1.032.825.000	- 4.700.000	7
114 10 1 1	99AGUINALDO	12.629.451.825	0	12.629.451.825	0	12.629.451.825	0	0	0
120 REMUNERACIONES TEMPORALES		161.143.718	150.000.000	311.143.718	10.673.475	300.470.243	10.626.535	46.940	3
123 10 1 1	99REMUNERACIÓN EXTRAORDINARIA	161.143.718	150.000.000	311.143.718	10.673.475	300.470.243	10.626.535	46.940	3
130 ASIGNACIONES COMPLEMENTARIAS		99.180.000	0	99.180.000	19.603.772	79.576.228	7.900.382	11.703.390	20
131 10 1 1	99SUBSIDIO FAMILIAR	99.180.000	0	99.180.000	19.603.772	79.576.228	7.900.382	11.703.390	20
140 PERSONAL CONTRATADO		7.805.460.000	- 616.000.000	7.189.460.000	521.220.000	6.668.240.000	515.743.256	5.476.744	7
144 10 1 1	99JORNALES	3.101.800.000	- 626.000.000	2.475.800.000	163.300.000	2.312.500.000	156.505.756	6.794.244	7
145 10 1 1	99HONORARIOS PROFESIONALES	4.703.660.000	10.000.000	4.713.660.000	357.920.000	4.355.740.000	359.237.500	- 1.317.500	8
190 OTROS GASTOS DEL PERSONAL		3.839.600.000	0	3.839.600.000	301.800.000	3.537.800.000	302.600.000	- 800.000	8
191 10 1 1	99SUBSIDIO PARA LA SALUD	3.804.000.000	0	3.804.000.000	301.800.000	3.502.200.000	302.600.000	- 800.000	8
199 10 1 1	99OTROS GASTOS DEL PERSONAL	35.600.000	0	35.600.000	0	35.600.000	0	0	0
200 SERVICIOS NO PERSONALES		12.680.194.587	3.340.733.000	16.020.927.587	917.109.731	15.103.817.856	1.903.961.715	- 986.851.984	6
210 SERVICIOS BÁSICOS		1.155.000.000	0	1.155.000.000	83.674.071	1.071.325.929	123.401.187	- 39.727.116	7
210 10 1 1	99SERVICIOS BÁSICOS	1.155.000.000	0	1.155.000.000	83.674.071	1.071.325.929	123.401.187	- 39.727.116	7
220 TRANSPORTE Y ALMACENAJE		0	24.000.000	24.000.000	0	24.000.000	0	0	0
220 10 1 1	99TRANSPORTE Y ALMACENAJE	0	24.000.000	24.000.000	0	24.000.000	0	0	0
230 PASAJES Y VIÁTICOS		500.000.000	1.108.000.000	1.608.000.000	181.524.122	1.426.475.878	147.120.890	34.403.232	11
230 10 1 1	99PASAJES Y VIÁTICOS	500.000.000	1.108.000.000	1.608.000.000	181.524.122	1.426.475.878	147.120.890	34.403.232	11
240 GASTOS POR SERVICIOS DE ASEO, MANTENIMIENTO Y REPARACIONES		1.002.232.627	0	1.002.232.627	21.833.000	980.399.627	5.700.000	16.133.000	2
240 10 1 1	99GASTOS POR SERVICIOS DE ASEO, MANTENIMIENTO Y REPARACIONES	1.002.232.627	0	1.002.232.627	21.833.000	980.399.627	5.700.000	16.133.000	2
250 ALQUILERES Y DERECHOS		7.341.438.000	1.381.733.000	8.723.171.000	617.159.000	8.106.012.000	1.285.253.250	- 668.094.250	7
250 10 1 1	99ALQUILERES Y DERECHOS	7.341.438.000	1.381.733.000	8.723.171.000	617.159.000	8.106.012.000	1.285.253.250	- 668.094.250	7
260 SERVICIOS TÉCNICOS Y PROFESIONALES		1.748.848.860	- 501.179.200	1.247.669.660	919.538	1.246.750.122	254.468.388	- 253.548.850	0
260 10 1 1	99SERVICIOS TÉCNICOS Y PROFESIONALES	1.748.848.860	- 501.179.200	1.247.669.660	919.538	1.246.750.122	254.468.388	- 253.548.850	0
280 OTROS SERVICIOS EN GENERAL		232.675.100	1.397.379.200	1.630.054.300	0	1.630.054.300	55.048.000	- 55.048.000	0
280 10 1 1	99OTROS SERVICIOS EN GENERAL	232.675.100	1.397.379.200	1.630.054.300	0	1.630.054.300	55.048.000	- 55.048.000	0
290 SERVICIOS DE CAPACITACIÓN Y ADIESTRAMIENTO		700.000.000	- 69.200.000	630.800.000	12.000.000	618.800.000	32.970.000	- 20.970.000	2
290 10 1 1	99SERVICIOS DE CAPACITACIÓN Y ADIESTRAMIENTO	400.000.000	- 69.200.000	330.800.000	12.000.000	318.800.000	32.970.000	- 20.970.000	4
290 30 1 1	99SERVICIOS DE CAPACITACIÓN Y ADIESTRAMIENTO	300.000.000	0	300.000.000	0	300.000.000	0	0	0
300 BIENES DE CONSUMO E INSUMOS		4.138.442.500	- 59.051.742	4.079.390.758	118.406.891	3.960.983.867	350.198.823	- 231.791.932	3
330 PRODUCTOS DE PAPEL, CARTÓN E IMPRESOS		977.800.000	- 800.000.000	177.800.000	0	177.800.000	68.700.000	- 68.700.000	0
330 10 1 1	99PRODUCTOS DE PAPEL, CARTÓN E IMPRESOS	977.800.000	- 800.000.000	177.800.000	0	177.800.000	68.700.000	- 68.700.000	0
340		523.080.000	- 382.733.000	140.347.000	3.305.415	137.041.585	3.305.415	0	2

**LISTADO DE EJECUCION PRESUPUESTARIA POR EL OBJETO DEL GASTO
SOBRE MOVIMIENTOS DESDE EL 01/05/2016 AL 31/05/2016**

Nivel de Impresión: '7. OBJETO'

Nivel: 13 hasta: 13 Entidad: 6 hasta: 6 Tipo: 0 hasta: 9 Programa: 0 hasta: 999 SubProg.: 0 hasta: 99 Proyecto: 0 hasta: 99 Objeto: 0 hasta: 999 Fuente: 0 hasta: 99 Org.Financ.: 0 hasta: 999 Dpt.: 0 hasta: 999

Grupo Sub-grupo Obj. F.F. O.F. País Dpt.	DESCRIPCION	PRESUPUESTO INICIAL	MODIFICACIONES	PRESUPUESTO VIGENTE	OBLIGADO	SALDO PRESUPUESTARIO	PAGADO	OBLIGACIONES PEND.DE PAGO	% EJEC
13 PODER JUDICIAL									
6 MINISTERIO DE LA DEFENSA PUBLICA		265.657.658.163	0	265.657.658.163	16.408.197.080	249.249.461.083	15.587.435.322	820.761.758	6
Tipo:	2 PROGRAMAS DE ACCIÓN	216.067.225.838	168.080.770	216.235.306.608	13.465.767.184	202.769.539.424	12.688.139.485	777.627.699	6
Programa:	1 SERVICIOS SOCIALES DE CALIDAD	216.067.225.838	168.080.770	216.235.306.608	13.465.767.184	202.769.539.424	12.688.139.485	777.627.699	6
BIENES DE CONSUMO E INSUMOS									
340 BIENES DE CONSUMO DE OFICINAS E INSUMOS									
340 10 1 1	99BIENES DE CONSUMO DE OFICINAS E INSUMOS	523.080.000	- 382.733.000	140.347.000	3.305.415	137.041.585	3.305.415	0	2
350 PRODUCTOS E INSTRUM. QUÍMICOS Y MEDICINALES									
350 10 1 1	99PRODUCTOS E INSTRUM. QUÍMICOS Y MEDICINALES	41.562.500	0	41.562.500	2.400.440	39.162.060	1.481.000	919.440	6
360 COMBUSTIBLES Y LUBRICANTES									
360 10 1 1	99COMBUSTIBLES Y LUBRICANTES	2.546.000.000	1.123.681.258	3.669.681.258	112.514.106	3.557.167.152	276.525.478	- 164.011.372	3
390 OTROS BIENES DE CONSUMO									
390 10 1 1	99OTROS BIENES DE CONSUMO	50.000.000	0	50.000.000	186.930	49.813.070	186.930	0	0
500 INVERSION FÍSICA									
520 CONSTRUCCIONES									
520 10 1 1	99CONSTRUCCIONES	18.995.134.784	- 6.308.692.560	12.686.442.224	199.787.653	12.486.654.571	0	199.787.653	2
530 ADQUISICIONES DE MAQUINARIAS, EQUIPOS Y HERRAMIENTAS EN GENERAL									
530 10 1 1	99ADQUISICIONES DE MAQUINARIAS, EQUIPOS Y HERRAMIENTAS EN GENERAL	251.265.000	787.297.800	1.038.562.800	0	1.038.562.800	350.000.000	- 350.000.000	0
540 ADQUISICIONES DE EQUIPOS DE OFICINA Y COMPUTACION									
540 10 1 1	99ADQUISICIONES DE EQUIPOS DE OFICINA Y COMPUTACION	1.103.377.470	5.517.025.530	6.620.403.000	549.374.347	6.071.028.653	0	549.374.347	8
570 ADQUISICIÓN DE ACTIVOS INTANGIBLES									
570 10 1 1	99ADQUISICIÓN DE ACTIVOS INTANGIBLES	0	88.450.000	88.450.000	0	88.450.000	0	0	0
800 TRANSFERENCIAS									
840 10 1 1	99TRANSFERENCIAS CORRIENTES AL SECTOR PRIVADO	682.424.185	- 681.681.258	742.927	0	742.927	0	0	0
900 OTROS GASTOS									
910 10 1 1	99PAGO DE IMPUESTOS, TASAS, GASTOS JUDICIALES Y OTROS	2.121.129.869	- 2.050.000.000	71.129.869	0	71.129.869	0	0	0
960 10 1 1	99DEUDAS PENDIENTES DE PAGO DE GASTOS CORRIENTES DE EJERCICIOS ANTERIORES	7.000.000	0	7.000.000	0	7.000.000	0	0	0
Total General:		265.657.658.163	0	265.657.658.163	16.408.197.080	249.249.461.083	15.587.435.322	820.761.758	

**EJECUCION DE INGRESOS POR ENTIDAD Y FUENTE
DEL MES DE ENERO AL MES DE MAYO**

ENTIDAD : 13 6 MINISTERIO DE LA DEFENSA PUBLICA

ORIGEN DE RECURSO	DETALLE DEL ORIGEN	DESCRIPCION	PRESUPUESTO INICIAL	MODIFICACIONES	PRESUPUESTO VIGENTE	INGRESOS DEVENGADOS	INGRESOS RECAUDADOS	POR RECIBIR
Fuente de Financiamiento : 10		RECURSOS DEL TESORO						
151	10 RECURSOS DEL TESORO		238.707.031.464	0	238.707.031.464	0	0	0
221	10 RECURSOS DEL TESORO		26.350.626.699	0	26.350.626.699	0	0	0
TOTALES :			265.057.658.163	0	265.057.658.163	0	0	0

ORIGEN DE RECURSO	DETALLE DEL ORIGEN	DESCRIPCION	PRESUPUESTO INICIAL	MODIFICACIONES	PRESUPUESTO VIGENTE	INGRESOS DEVENGADOS	INGRESOS RECAUDADOS	POR RECIBIR
Fuente de Financiamiento : 30		RECURSOS INSTITUCIONALES						
133	1 MULTAS		600.000.000	0	600.000.000	0	0	0
TOTALES :			600.000.000	0	600.000.000	0	0	0