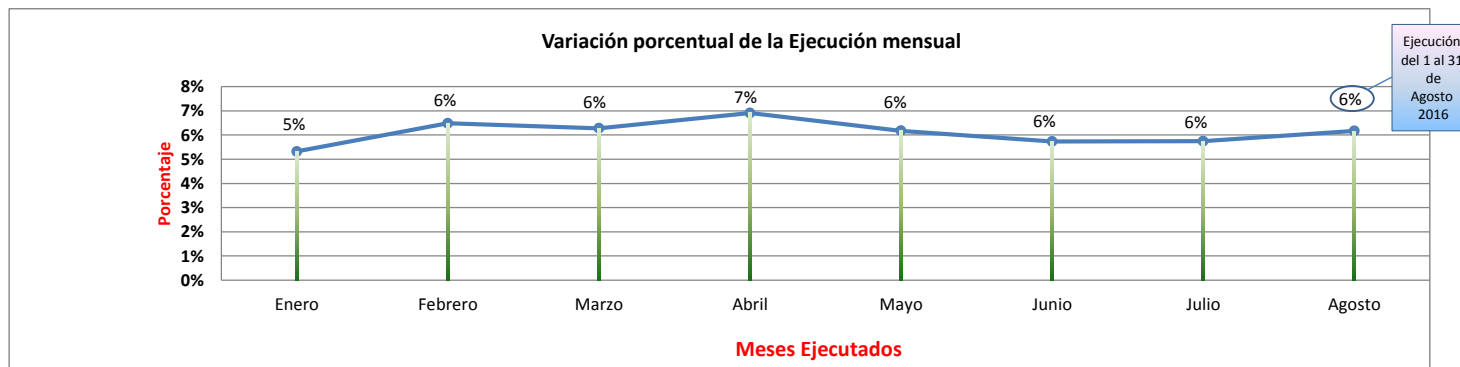
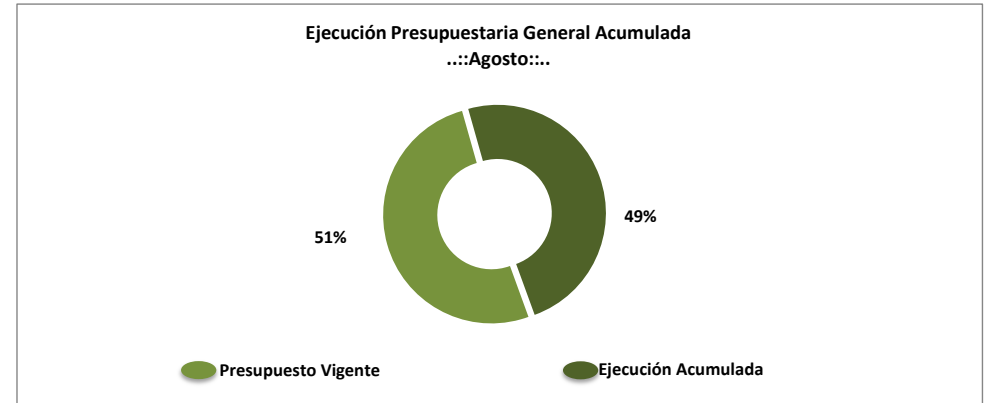
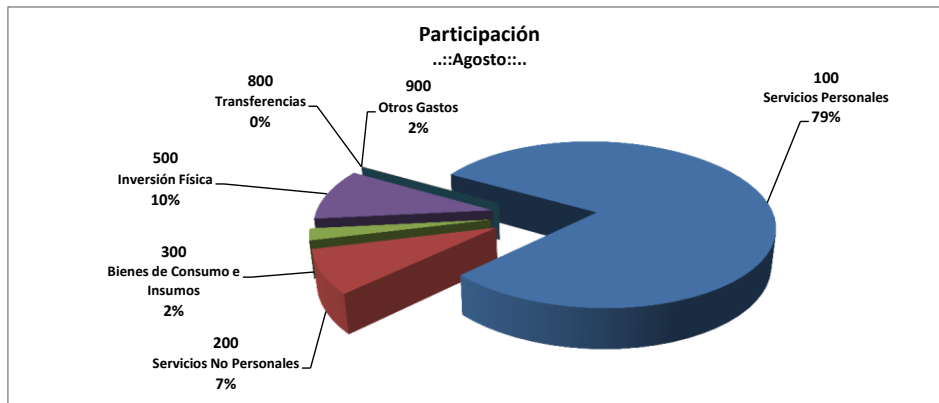




Ejecución Presupuestaria Mensual & Acumulada del Presupuesto Asignado al Ministerio de la Defensa Pública 2016
(En millones de Guaraníes)

Grupo	Descripción (Todas las Fuentes)	Presupuesto MDP -PJ 2016	Modificaciones (Disminución - Aumento)	Presupuesto Ajustado/ Vigente	Enero	Febrero	Marzo	Abril	Mayo	Junio	Julio	Agosto	Acumulado				
													Total	%			
100	Servicios Personales	209.929	1.400	211.329	14.068	14.303	14.253	14.259	14.202	14.157	14.184	14.263	113.689	54%			
200	Servicios No Personales	17.394	4.524	21.918	70	2.139	2.041	1.035	1.160	1.062	64	693	8.264	38%			
300	Bienes de Consumo e Insumos	5.991	(50)	5.941	-	568	380	63	203	22	11	202	1.451	24%			
500	Inversión Física	26.351	-	26.351	-	221	-	3.000	800	-	1.000	1.212	6.233	24%			
800	Transferencias	1.000	(982)	18	-	-	-	-	-	-	-	-	-	0%			
900	Otros Gastos	4.993	(4.892)	101	-	4	2	7	42	-	0	13	68	67%			
TOTAL GENERAL:					265.658	-	265.658	14.138	17.235	16.676	18.364	16.408	15.241	15.259	16.383	129.705	49%
Porcentaje de Ejecución Mensual					5%	6%	6%	7%	6%	6%	6%	6%	6%	6%			
Variación Porcentual en la Ejecución Mensual					Base	0,22	-0,03	0,10	-0,11	-0,07	0,00	0,07					



LISTADO DE EJECUCION PRESUPUESTARIA POR EL OBJETO DEL GASTO
SOBRE MOVIMIENTOS DESDE EL 01/08/2016 AL 31/08/2016

Nivel de Impresión: '7. OBJETO'

Nivel: 13 hasta: 13 Entidad: 6 hasta: 6 Tipo: 0 hasta: 9 Programa: 0 hasta: 999 SubProg.: 0 hasta: 99 Proyecto: 0 hasta: 99 Objeto: 0 hasta: 999 Fuente: 0 hasta: 99 Org.Financ.: 0 hasta: 999 Dpt.: 0 hasta: 999

Grupo Sub-grupo Obj. F.F. O.F. País Dpt.	DESCRIPCION	PRESUPUESTO INICIAL	MODIFICACIONES	PRESUPUESTO VIGENTE	OBLIGADO	SALDO PRESUPUESTARIO	PAGADO	OBLIGACIONES PEND.DE PAGO	% EJEC
13 PODER JUDICIAL		265.657.658.163	0	265.657.658.163	16.382.803.258	249.274.854.905	12.600.580.691	3.782.222.567	6
6 MINISTERIO DE LA DEFENSA PUBLICA		265.657.658.163	0	265.657.658.163	16.382.803.258	249.274.854.905	12.600.580.691	3.782.222.567	6
Tipo:	1 PROGRAMAS DE ADMINISTRACION	49.590.432.325	299.734.571	49.890.166.896	2.752.588.404	47.137.578.492	2.340.157.400	412.431.004	6
Programa:	1 ADMINISTRACIÓN GENERAL	49.590.432.325	299.734.571	49.890.166.896	2.752.588.404	47.137.578.492	2.340.157.400	412.431.004	6
100 SERVICIOS PERSONALES		33.840.871.755	1.989.000.000	35.829.871.755	2.525.192.725	33.304.679.030	2.332.115.579	193.077.146	7
110 REMUNERACIONES BÁSICAS		21.207.917.055	0	21.207.917.055	1.510.612.640	19.697.304.415	1.258.059.634	252.553.006	7
111 10 1 1	99SUELDOS	19.114.538.820	0	19.114.538.820	1.478.887.640	17.635.651.180	1.226.334.634	252.553.006	8
113 10 1 1	99GASTOS DE REPRESENTACIÓN	462.000.000	0	462.000.000	31.725.000	430.275.000	31.725.000	0	7
114 10 1 1	99AGUINALDO	1.631.378.235	0	1.631.378.235	0	1.631.378.235	0	0	0
120 REMUNERACIONES TEMPORALES		746.827.572	250.000.000	996.827.572	43.877.670	952.949.902	76.292.664	- 32.414.994	4
123 10 1 1	99REMUNERACIÓN EXTRAORDINARIA	746.827.572	250.000.000	996.827.572	43.877.670	952.949.902	76.292.664	- 32.414.994	4
130 ASIGNACIONES COMPLEMENTARIAS		840.935.482	1.123.000.000	1.963.935.482	131.500.749	1.832.434.733	129.989.169	1.511.580	7
131 10 1 1	99SUBSIDIO FAMILIAR	50.000.000	0	50.000.000	11.000.000	39.000.000	10.955.087	44.913	22
133 10 1 1	99BONIFICACIONES Y GRATIFICACIONES	483.731.039	1.000.000.000	1.483.731.039	89.700.749	1.394.030.290	89.834.082	- 133.333	6
137 10 1 1	99GRATIFICACIONES POR SERVICIOS ESPECIALES	307.204.443	123.000.000	430.204.443	30.800.000	399.404.443	29.200.000	1.600.000	7
140 PERSONAL CONTRATADO		10.306.391.646	616.000.000	10.922.391.646	785.401.666	10.136.989.980	814.174.112	- 28.772.446	7
144 10 1 1	99JORNALES	8.815.551.646	626.000.000	9.441.551.646	702.746.000	8.738.805.646	719.126.779	- 16.380.779	7
145 10 1 1	99HONORARIOS PROFESIONALES	1.490.840.000	- 10.000.000	1.480.840.000	82.655.666	1.398.184.334	95.047.333	- 12.391.667	6
190 OTROS GASTOS DEL PERSONAL		738.800.000	0	738.800.000	53.800.000	685.000.000	53.600.000	200.000	7
191 10 1 1	99SUBSIDIO PARA LA SALUD	703.200.000	0	703.200.000	53.800.000	649.400.000	53.600.000	200.000	8
199 10 1 1	99OTROS GASTOS DEL PERSONAL	35.600.000	0	35.600.000	0	35.600.000	0	0	0
200 SERVICIOS NO PERSONALES		4.713.961.401	738.956.742	5.452.918.143	186.510.879	5.266.407.264	6.355.821	180.155.058	3
210 SERVICIOS BÁSICOS		188.568.169	0	188.568.169	0	188.568.169	0	0	0
210 10 1 1	99SERVICIOS BÁSICOS	188.568.169	0	188.568.169	0	188.568.169	0	0	0
220 TRANSPORTE Y ALMACENAJE		220.000.000	0	220.000.000	1.903.000	218.097.000	1.903.000	0	1
220 10 1 1	99TRANSPORTE Y ALMACENAJE	220.000.000	0	220.000.000	1.903.000	218.097.000	1.903.000	0	1
230 PASAJES Y VIÁTICOS		500.000.000	750.400.000	1.250.400.000	42.935.536	1.207.464.464	2.806.240	40.129.296	3
230 10 1 1	99PASAJES Y VIÁTICOS	500.000.000	750.400.000	1.250.400.000	42.935.536	1.207.464.464	2.806.240	40.129.296	3
240 GASTOS POR SERVICIOS DE ASEO, MANTENIMIENTO Y REPARACIONES		384.533.340	0	384.533.340	1.646.581	382.886.759	1.646.581	0	0
240 10 1 1	99GASTOS POR SERVICIOS DE ASEO, MANTENIMIENTO Y REPARACIONES	384.533.340	0	384.533.340	1.646.581	382.886.759	1.646.581	0	0
250 ALQUILERES Y DERECHOS		1.368.000.000	282.003.629	1.650.003.629	30.586.362	1.619.417.267	0	30.586.362	2
250 10 1 1	99ALQUILERES Y DERECHOS	1.368.000.000	282.003.629	1.650.003.629	30.586.362	1.619.417.267	0	30.586.362	2
260 SERVICIOS TÉCNICOS Y PROFESIONALES		1.119.117.232	- 491.163.629	627.953.603	2.925.000	625.028.603	0	2.925.000	0
260 10 1 1	99SERVICIOS TÉCNICOS Y PROFESIONALES	1.119.117.232	- 491.163.629	627.953.603	2.925.000	625.028.603	0	2.925.000	0
280 OTROS SERVICIOS EN GENERAL		233.742.660	197.716.742	431.459.402	0	431.459.402	0	0	0
280 10 1 1	99OTROS SERVICIOS EN GENERAL	233.742.660	197.716.742	431.459.402	0	431.459.402	0	0	0
290 SERVICIOS DE CAPACITACIÓN Y ADIESTRAMIENTO		700.000.000	0	700.000.000	106.514.400	593.485.600	0	106.514.400	15
290 10 1 1	99SERVICIOS DE CAPACITACIÓN Y ADIESTRAMIENTO	400.000.000	0	400.000.000	59.514.400	340.485.600	0	59.514.400	15
290 30 1 1	99SERVICIOS DE CAPACITACIÓN Y ADIESTRAMIENTO	300.000.000	0	300.000.000	47.000.000	253.000.000	0	47.000.000	16
300 BIENES DE CONSUMO E INSUMOS		1.852.325.538	9.160.000	1.861.485.538	40.884.800	1.820.600.738	1.686.000	39.198.800	2

LISTADO DE EJECUCION PRESUPUESTARIA POR EL OBJETO DEL GASTO
SOBRE MOVIMIENTOS DESDE EL 01/08/2016 AL 31/08/2016

Nivel de Impresión: '7. OBJETO'

Nivel: 13 hasta: 13 Entidad: 6 hasta: 6 Tipo: 0 hasta: 9 Programa: 0 hasta: 999 SubProg.: 0 hasta: 99 Proyecto: 0 hasta: 99 Objeto: 0 hasta: 999 Fuente: 0 hasta: 99 Org.Financ.: 0 hasta: 999 Dpt.: 0 hasta: 999

Grupo Sub-grupo Obj. F.F. O.F. País Dpt.	DESCRIPCION	PRESUPUESTO INICIAL	MODIFICACIONES	PRESUPUESTO VIGENTE	OBLIGADO	SALDO PRESUPUESTARIO	PAGADO	OBLIGACIONES PEND.DE PAGO	% EJEC
13 PODER JUDICIAL									
6 MINISTERIO DE LA DEFENSA PUBLICA		265.657.658.163	0	265.657.658.163	16.382.803.258	249.274.854.905	12.600.580.691	3.782.222.567	6
Tipo:	1 PROGRAMAS DE ADMINISTRACION	49.590.432.325	299.734.571	49.890.166.896	2.752.588.404	47.137.578.492	2.340.157.400	412.431.004	6
Programa:	1 ADMINISTRACIÓN GENERAL	49.590.432.325	299.734.571	49.890.166.896	2.752.588.404	47.137.578.492	2.340.157.400	412.431.004	6
	BIENES DE CONSUMO E INSUMOS								
	320 TEXTILES Y VESTUARIOS	0	9.160.000	9.160.000	0	9.160.000	0	0	0
320 10 1 1	99TEXTILES Y VESTUARIOS	0	9.160.000	9.160.000	0	9.160.000	0	0	0
	330 PRODUCTOS DE PAPEL, CARTÓN E IMPRESOS	158.320.000	0	158.320.000	0	158.320.000	0	0	0
330 10 1 1	99PRODUCTOS DE PAPEL, CARTÓN E IMPRESOS	158.320.000	0	158.320.000	0	158.320.000	0	0	0
	340 BIENES DE CONSUMO DE OFICINAS E INSUMOS	437.158.038	0	437.158.038	40.884.800	396.273.238	1.686.000	39.198.800	9
340 10 1 1	99BIENES DE CONSUMO DE OFICINAS E INSUMOS	437.158.038	0	437.158.038	40.884.800	396.273.238	1.686.000	39.198.800	9
	350 PRODUCTOS E INSTRUM. QUÍMICOS Y MEDICINALES	18.760.000	0	18.760.000	0	18.760.000	0	0	0
350 10 1 1	99PRODUCTOS E INSTRUM. QUÍMICOS Y MEDICINALES	18.760.000	0	18.760.000	0	18.760.000	0	0	0
	360 COMBUSTIBLES Y LUBRICANTES	1.084.187.500	0	1.084.187.500	0	1.084.187.500	0	0	0
360 10 1 1	99COMBUSTIBLES Y LUBRICANTES	1.084.187.500	0	1.084.187.500	0	1.084.187.500	0	0	0
	390 OTROS BIENES DE CONSUMO	153.900.000	0	153.900.000	0	153.900.000	0	0	0
390 10 1 1	99OTROS BIENES DE CONSUMO	153.900.000	0	153.900.000	0	153.900.000	0	0	0
	500 INVERSION FÍSICA	6.000.849.445	660.734.571	6.661.584.016	0	6.661.584.016	0	0	0
	520 CONSTRUCCIONES	5.370.459.445	646.193.858	6.016.653.303	0	6.016.653.303	0	0	0
520 10 1 1	99CONSTRUCCIONES	5.370.459.445	646.193.858	6.016.653.303	0	6.016.653.303	0	0	0
	530 ADQUISICIONES DE MAQUINARIAS, EQUIPOS Y HERRAMIENTAS EN GENERAL	132.240.000	- 121.740.000	10.500.000	0	10.500.000	0	0	0
530 10 1 1	99ADQUISICIONES DE MAQUINARIAS, EQUIPOS Y HERRAMIENTAS EN GENERAL	132.240.000	- 121.740.000	10.500.000	0	10.500.000	0	0	0
	540 ADQUISICIONES DE EQUIPOS DE OFICINA Y COMPUTACION	419.650.000	166.623.100	586.273.100	0	586.273.100	0	0	0
540 10 1 1	99ADQUISICIONES DE EQUIPOS DE OFICINA Y COMPUTACION	419.650.000	166.623.100	586.273.100	0	586.273.100	0	0	0
	570 ADQUISICIÓN DE ACTIVOS INTANGIBLES	78.500.000	- 30.342.387	48.157.613	0	48.157.613	0	0	0
570 10 1 1	99ADQUISICIÓN DE ACTIVOS INTANGIBLES	78.500.000	- 30.342.387	48.157.613	0	48.157.613	0	0	0
	800 TRANSFERENCIAS	317.575.815	- 300.400.000	17.175.815	0	17.175.815	0	0	0
	840 TRANSFERENCIAS CORRIENTES AL SECTOR PRIVADO	317.575.815	- 300.400.000	17.175.815	0	17.175.815	0	0	0
845 10 1 1	99INDEMNIZACIONES	317.575.815	- 300.400.000	17.175.815	0	17.175.815	0	0	0
	900 OTROS GASTOS	2.864.848.371	- 2.797.716.742	67.131.629	0	67.131.629	0	0	0
	910 PAGO DE IMPUESTOS, TASAS, GASTOS JUDICIALES Y OTROS	2.864.848.371	- 2.797.716.742	67.131.629	0	67.131.629	0	0	0
910 10 1 1	99PAGO DE IMPUESTOS, TASAS, GASTOS JUDICIALES Y OTROS	2.864.848.371	- 2.797.716.742	67.131.629	0	67.131.629	0	0	0
Tipo:	2 PROGRAMAS DE ACCIÓN	216.067.225.838	- 299.734.571	215.767.491.267	13.630.214.854	202.137.276.413	10.260.423.291	3.369.791.563	6
Programa:	1 SERVICIOS SOCIALES DE CALIDAD	216.067.225.838	- 299.734.571	215.767.491.267	13.630.214.854	202.137.276.413	10.260.423.291	3.369.791.563	6

LISTADO DE EJECUCION PRESUPUESTARIA POR EL OBJETO DEL GASTO
SOBRE MOVIMIENTOS DESDE EL 01/08/2016 AL 31/08/2016

Nivel de Impresión: '7. OBJETO'

Nivel: 13 hasta: 13 Entidad: 6 hasta: 6 Tipo: 0 hasta: 9 Programa: 0 hasta: 999 SubProg.: 0 hasta: 99 Proyecto: 0 hasta: 99 Objeto: 0 hasta: 999 Fuente: 0 hasta: 99 Org.Financ.: 0 hasta: 999 Dpt.: 0 hasta: 999

Grupo Sub-grupo Obj. F.F. O.F. País Dpt.	DESCRIPCION	PRESUPUESTO INICIAL	MODIFICACIONES	PRESUPUESTO VIGENTE	OBLIGADO	SALDO PRESUPUESTARIO	PAGADO	OBLIGACIONES PEND.DE PAGO	% EJEC
13 PODER JUDICIAL									
6 MINISTERIO DE LA DEFENSA PUBLICA		265.657.658.163	0	265.657.658.163	16.382.803.258	249.274.854.905	12.600.580.691	3.782.222.567	6
Tipo:	2 PROGRAMAS DE ACCIÓN	216.067.225.838	- 299.734.571	215.767.491.267	13.630.214.854	202.137.276.413	10.260.423.291	3.369.791.563	6
Programa:	1 SERVICIOS SOCIALES DE CALIDAD	216.067.225.838	- 299.734.571	215.767.491.267	13.630.214.854	202.137.276.413	10.260.423.291	3.369.791.563	6
100 SERVICIOS PERSONALES		176.088.257.443	- 589.000.000	175.499.257.443	11.738.019.338	163.761.238.105	9.887.306.959	1.850.712.379	7
110 REMUNERACIONES BÁSICAS		164.182.873.725	0	164.182.873.725	10.882.666.000	153.300.207.725	9.055.211.990	1.827.454.010	7
111 10 1 1	99SUELDOS	136.178.421.900	0	136.178.421.900	9.851.416.000	126.327.005.900	8.190.086.990	1.661.329.010	7
113 10 1 1	99GASTOS DE REPRESENTACIÓN	15.375.000.000	0	15.375.000.000	1.031.250.000	14.343.750.000	865.125.000	166.125.000	7
114 10 1 1	99AGUINALDO	12.629.451.825	0	12.629.451.825	0	12.629.451.825	0	0	0
120 REMUNERACIONES TEMPORALES		161.143.718	150.000.000	311.143.718	10.974.050	300.169.668	12.469.136	- 1.495.086	4
123 10 1 1	99REMUNERACIÓN EXTRAORDINARIA	161.143.718	150.000.000	311.143.718	10.974.050	300.169.668	12.469.136	- 1.495.086	4
130 ASIGNACIONES COMPLEMENTARIAS		99.180.000	0	99.180.000	8.344.010	90.835.990	5.000.000	3.344.010	8
131 10 1 1	99SUBSIDIO FAMILIAR	99.180.000	0	99.180.000	8.344.010	90.835.990	5.000.000	3.344.010	8
140 PERSONAL CONTRATADO		7.805.460.000	- 739.000.000	7.066.460.000	532.235.278	6.534.224.722	514.425.833	17.809.445	8
144 10 1 1	99JORNALES	3.101.800.000	- 749.000.000	2.352.800.000	174.150.000	2.178.650.000	161.500.000	12.650.000	7
145 10 1 1	99HONORARIOS PROFESIONALES	4.703.660.000	10.000.000	4.713.660.000	358.085.278	4.355.574.722	352.925.833	5.159.445	8
190 OTROS GASTOS DEL PERSONAL		3.839.600.000	0	3.839.600.000	303.800.000	3.535.800.000	300.200.000	3.600.000	8
191 10 1 1	99SUBSIDIO PARA LA SALUD	3.804.000.000	0	3.804.000.000	303.800.000	3.500.200.000	300.200.000	3.600.000	8
199 10 1 1	99OTROS GASTOS DEL PERSONAL	35.600.000	0	35.600.000	0	35.600.000	0	0	0
200 SERVICIOS NO PERSONALES		12.680.194.587	3.785.233.000	16.465.427.587	506.292.886	15.959.134.701	354.469.185	151.823.701	3
210 SERVICIOS BÁSICOS		1.155.000.000	0	1.155.000.000	60.657.731	1.094.342.269	69.280.309	- 8.622.578	5
210 10 1 1	99SERVICIOS BÁSICOS	1.155.000.000	0	1.155.000.000	60.657.731	1.094.342.269	69.280.309	- 8.622.578	5
220 TRANSPORTE Y ALMACENAJE		0	24.000.000	24.000.000	0	24.000.000	0	0	0
220 10 1 1	99TRANSPORTE Y ALMACENAJE	0	24.000.000	24.000.000	0	24.000.000	0	0	0
230 PASAJES Y VIÁTICOS		500.000.000	1.658.000.000	2.158.000.000	269.661.502	1.888.338.498	130.346.598	139.314.904	12
230 10 1 1	99PASAJES Y VIÁTICOS	500.000.000	1.658.000.000	2.158.000.000	269.661.502	1.888.338.498	130.346.598	139.314.904	12
240 GASTOS POR SERVICIOS DE ASEO, MANTENIMIENTO Y REPARACIONES		1.002.232.627	0	1.002.232.627	0	1.002.232.627	15.842.278	- 15.842.278	0
240 10 1 1	99GASTOS POR SERVICIOS DE ASEO, MANTENIMIENTO Y REPARACIONES	1.002.232.627	0	1.002.232.627	0	1.002.232.627	15.842.278	- 15.842.278	0
250 ALQUILERES Y DERECHOS		7.341.438.000	1.381.733.000	8.723.171.000	164.218.000	8.558.953.000	139.000.000	25.218.000	2
250 10 1 1	99ALQUILERES Y DERECHOS	7.341.438.000	1.381.733.000	8.723.171.000	164.218.000	8.558.953.000	139.000.000	25.218.000	2
260 SERVICIOS TÉCNICOS Y PROFESIONALES		1.748.848.860	- 606.679.200	1.142.169.660	1.805.653	1.140.364.007	0	1.805.653	0
260 10 1 1	99SERVICIOS TÉCNICOS Y PROFESIONALES	1.748.848.860	- 606.679.200	1.142.169.660	1.805.653	1.140.364.007	0	1.805.653	0
280 OTROS SERVICIOS EN GENERAL		232.675.100	1.397.379.200	1.630.054.300	9.950.000	1.620.104.300	0	9.950.000	1
280 10 1 1	99OTROS SERVICIOS EN GENERAL	232.675.100	1.397.379.200	1.630.054.300	9.950.000	1.620.104.300	0	9.950.000	1
290 SERVICIOS DE CAPACITACIÓN Y ADIESTRAMIENTO		700.000.000	- 69.200.000	630.800.000	0	630.800.000	0	0	0
290 10 1 1	99SERVICIOS DE CAPACITACIÓN Y ADIESTRAMIENTO	400.000.000	- 69.200.000	330.800.000	0	330.800.000	0	0	0
290 30 1 1	99SERVICIOS DE CAPACITACIÓN Y ADIESTRAMIENTO	300.000.000	0	300.000.000	0	300.000.000	0	0	0
300 BIENES DE CONSUMO E INSUMOS		4.138.442.500	- 59.051.742	4.079.390.758	161.402.630	3.917.988.128	18.647.147	142.755.483	4
330 PRODUCTOS DE PAPEL, CARTÓN E IMPRESOS		977.800.000	- 800.000.000	177.800.000	0	177.800.000	0	0	0
330 10 1 1	99PRODUCTOS DE PAPEL, CARTÓN E IMPRESOS	977.800.000	- 800.000.000	177.800.000	0	177.800.000	0	0	0
340		523.080.000	- 382.733.000	140.347.000	5.178.647	135.168.353	5.178.647	0	4

**LISTADO DE EJECUCION PRESUPUESTARIA POR EL OBJETO DEL GASTO
SOBRE MOVIMIENTOS DESDE EL 01/08/2016 AL 31/08/2016**

Nivel de Impresión: '7. OBJETO'

Nivel: 13 hasta: 13 Entidad: 6 hasta: 6 Tipo: 0 hasta: 9 Programa: 0 hasta: 999 SubProg.: 0 hasta: 99 Proyecto: 0 hasta: 99 Objeto: 0 hasta: 999 Fuente: 0 hasta: 99 Org.Financ.: 0 hasta: 999 Dpt.: 0 hasta: 999

Grupo Sub-grupo Obj. F.F. O.F. País Dpt.	DESCRIPCION	PRESUPUESTO INICIAL	MODIFICACIONES	PRESUPUESTO VIGENTE	OBLIGADO	SALDO PRESUPUESTARIO	PAGADO	OBLIGACIONES PEND.DE PAGO	% EJEC
13 PODER JUDICIAL									
6 MINISTERIO DE LA DEFENSA PUBLICA		265.657.658.163	0	265.657.658.163	16.382.803.258	249.274.854.905	12.600.580.691	3.782.222.567	6
Tipo:	2 PROGRAMAS DE ACCIÓN	216.067.225.838	- 299.734.571	215.767.491.267	13.630.214.854	202.137.276.413	10.260.423.291	3.369.791.563	6
Programa:	1 SERVICIOS SOCIALES DE CALIDAD	216.067.225.838	- 299.734.571	215.767.491.267	13.630.214.854	202.137.276.413	10.260.423.291	3.369.791.563	6
BIENES DE CONSUMO E INSUMOS									
340 BIENES DE CONSUMO DE OFICINAS E INSUMOS									
340 10 1 1	99BIENES DE CONSUMO DE OFICINAS E INSUMOS	523.080.000	- 382.733.000	140.347.000	5.178.647	135.168.353	5.178.647	0	4
350 PRODUCTOS E INSTRUM. QUÍMICOS Y MEDICINALES									
350 10 1 1	99PRODUCTOS E INSTRUM. QUÍMICOS Y MEDICINALES	41.562.500	0	41.562.500	2.251.200	39.311.300	2.251.200	0	5
360 COMBUSTIBLES Y LUBRICANTES									
360 10 1 1	99COMBUSTIBLES Y LUBRICANTES	2.546.000.000	1.123.681.258	3.669.681.258	152.335.283	3.517.345.975	0	152.335.283	4
390 OTROS BIENES DE CONSUMO									
390 10 1 1	99OTROS BIENES DE CONSUMO	50.000.000	0	50.000.000	1.637.500	48.362.500	11.217.300	- 9.579.800	3
500 INVERSION FÍSICA									
520 CONSTRUCCIONES									
520 10 1 1	99CONSTRUCCIONES	18.995.134.784	- 7.030.394.281	11.964.740.503	1.144.260.139	10.820.480.364	0	1.144.260.139	10
530 ADQUISICIONES DE MAQUINARIAS, EQUIPOS Y HERRAMIENTAS EN GENERAL									
530 10 1 1	99ADQUISICIONES DE MAQUINARIAS, EQUIPOS Y HERRAMIENTAS EN GENERAL	251.265.000	684.184.180	935.449.180	67.739.861	867.709.319	0	67.739.861	7
540 ADQUISICIONES DE EQUIPOS DE OFICINA Y COMPUTACION									
540 10 1 1	99ADQUISICIONES DE EQUIPOS DE OFICINA Y COMPUTACION	1.103.377.470	5.597.025.530	6.700.403.000	0	6.700.403.000	0	0	0
570 ADQUISICIÓN DE ACTIVOS INTANGIBLES									
570 10 1 1	99ADQUISICIÓN DE ACTIVOS INTANGIBLES	0	88.450.000	88.450.000	0	88.450.000	0	0	0
800 TRANSFERENCIAS									
840 TRANSFERENCIAS CORRIENTES AL SECTOR PRIVADO									
845 10 1 1	99INDEMNIZACIONES	682.424.185	- 681.681.258	742.927	0	742.927	0	0	0
900 OTROS GASTOS									
910 PAGO DE IMPUESTOS, TASAS, GASTOS JUDICIALES Y OTROS									
910 10 1 1	99PAGO DE IMPUESTOS, TASAS, GASTOS JUDICIALES Y OTROS	2.121.129.869	- 2.100.000.000	21.129.869	0	21.129.869	0	0	0
960 DEUDAS PENDIENTES DE PAGO DE GASTOS CORRIENTES DE EJERCICIOS ANTERIORES									
960 10 1 1	99DEUDAS PENDIENTES DE PAGO DE GASTOS CORRIENTES DE EJERCICIOS ANTERIORES	7.000.000	5.500.000	12.500.000	12.500.000	0	0	12.500.000	100
Total General:		265.657.658.163	0	265.657.658.163	16.382.803.258	249.274.854.905	12.600.580.691	3.782.222.567	

**EJECUCION DE INGRESOS POR ENTIDAD Y FUENTE
DEL MES DE ENERO AL MES DE AGOSTO**

ENTIDAD : 13 6 MINISTERIO DE LA DEFENSA PUBLICA

ORIGEN DE RECURSO	DETALLE DEL ORIGEN	DESCRIPCION	PRESUPUESTO INICIAL	MODIFICACIONES	PRESUPUESTO VIGENTE	INGRESOS DEVENGADOS	INGRESOS RECAUDADOS	POR RECIBIR
Fuente de Financiamiento : 10		RECURSOS DEL TESORO						
151	10 RECURSOS DEL TESORO		238.707.031.464	0	238.707.031.464	0	0	0
221	10 RECURSOS DEL TESORO		26.350.626.699	0	26.350.626.699	0	0	0
TOTALES :			265.057.658.163	0	265.057.658.163	0	0	0

ORIGEN DE RECURSO	DETALLE DEL ORIGEN	DESCRIPCION	PRESUPUESTO INICIAL	MODIFICACIONES	PRESUPUESTO VIGENTE	INGRESOS DEVENGADOS	INGRESOS RECAUDADOS	POR RECIBIR
Fuente de Financiamiento : 30		RECURSOS INSTITUCIONALES						
133	1 MULTAS		600.000.000	0	600.000.000	0	0	0
TOTALES :			600.000.000	0	600.000.000	0	0	0