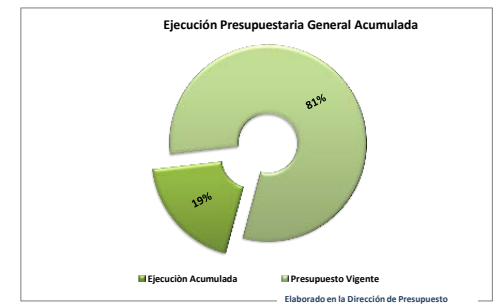
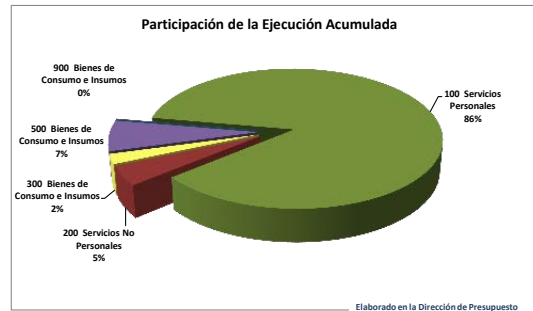
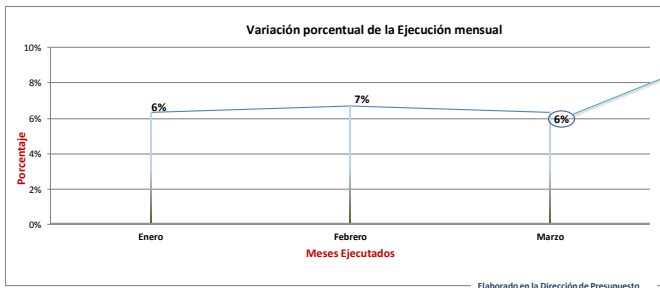




Dirección General de Administración Financiera
Dirección de Presupuesto

Ejecución Presupuestaria Mensual & Acumulada del Presupuesto Asignado al Ministerio de la Defensa Pública 2015
(En millones de Guaraníes)

Grupo	Descripción (Todas las Fuentes)	Presupuesto MDP - PJ 2015	Modificaciones (Disminución - Aumento)	Presupuesto Ajustado/Vigente	Enero	Febrero	Marzo	Abril	Mayo	Junio	Julio	Agosto	Septiembre	Octubre	Noviembre	Diciembre	Acumulado		
																	Total	%	
100	Servicios Personales	202.448	2.448	204.896	14.904	14.354	15.803											45.060	22%
200	Servicios No Personales	14.832	4.402	19.234	463	1.071	779											2.313	12%
300	Bienes de Consumo e Insumos	9.251	(3.179)	6.072	601	576	4											1.181	19%
500	Inversión Física	43.011	-	43.011	1.096	2.016	556											3.668	9%
900	Otros Gastos	4.986	(3.671)	1.315	-	-	17											17	1%
TOTAL GENERAL:		274.528	-	274.528	17.064	18.016	17.159	-	-	-	-	-	-	-	-	-	-	52.239	19%
Porcentaje de Ejecución Mensual					6%	7%	6%	0%	0%	0%	0%	0%	0%	0%	0%	0%	0%		
Variación Porcentual en la Ejecución Mensual					Base	0,06	0,00	0,00	0,00	0,00	0,00	0,00	0,00	0,00	0,00	0,00	0,00		



LISTADO DE EJECUCION PRESUPUESTARIA POR EL OBJETO DEL GASTO
SOBRE MOVIMIENTOS DESDE EL 01/01/2015 AL 31/03/2015

Nivel de Impresión: '7. OBJETO'

Nivel: 13 hasta: 13 Entidad: 6 hasta: 6 Tipo: 0 hasta: 9 Programa: 0 hasta: 999 SubProg.: 0 hasta: 99 Proyecto: 0 hasta: 99 Objeto: 0 hasta: 999 Fuente: 0 hasta: 99 Org.Financ.: 0 hasta: 999 Dpt.: 0 hasta: 999

Grupo Sub-grupo Obj. F.F. O.F. País Dpt.	DESCRIPCION	PRESUPUESTO INICIAL	MODIFICACIONES	PRESUPUESTO VIGENTE	OBLIGADO	SALDO PRESUPUESTARIO	PAGADO	OBLIGACIONES PEND.DE PAGO	% EJEC
13	PODER JUDICIAL	274.528.150.051	0	274.528.150.051	52.238.610.962	222.289.539.089	24.555.646.519	27.682.964.443	19
6	MINISTERIO DE LA DEFENSA PUBLICA	274.528.150.051	0	274.528.150.051	52.238.610.962	222.289.539.089	24.555.646.519	27.682.964.443	19
Tipo:	1 PROGRAMAS DE ADMINISTRACION	34.120.707.820	421.330.043	34.542.037.863	6.581.830.599	27.960.207.264	4.102.832.159	2.478.998.440	19
Programa:	1 ADMINISTRACION GENERAL	34.120.707.820	421.330.043	34.542.037.863	6.581.830.599	27.960.207.264	4.102.832.159	2.478.998.440	19
100	SERVICIOS PERSONALES	25.444.230.417	154.889.930	25.599.120.347	5.488.414.360	20.110.705.987	3.207.165.548	2.281.248.812	21
110	REMUNERACIONES BÁSICAS	21.207.917.055	0	21.207.917.055	4.811.884.270	16.396.032.785	2.837.595.892	1.974.288.378	23
111	10 1 1 99SUELDOS	19.114.538.820	0	19.114.538.820	4.696.384.270	14.418.154.550	2.760.595.892	1.935.788.378	25
113	10 1 1 99GASTOS DE REPRESENTACIÓN	462.000.000	0	462.000.000	115.500.000	346.500.000	77.000.000	38.500.000	25
114	10 1 1 99AGUINALDO	1.631.378.235	0	1.631.378.235	0	1.631.378.235	0	0	0
120	REMUNERACIONES TEMPORALES	741.000.000	190.489.407	931.489.407	48.190.104	883.299.303	0	48.190.104	5
122	10 1 1 99GASTOS DE RESIDENCIA	0	108.800.000	108.800.000	0	108.800.000	0	0	0
123	10 1 1 99REMUNERACIÓN EXTRAORDINARIA	741.000.000	81.689.407	822.689.407	48.190.104	774.499.303	0	48.190.104	6
130	ASIGNACIONES COMPLEMENTARIAS	636.878.932	257.877.038	894.755.970	208.464.122	686.291.848	83.951.656	124.512.466	23
131	10 1 1 99SUBSIDIO FAMILIAR	50.000.000	0	50.000.000	1.415.181	48.584.819	0	1.415.181	3
133	10 1 1 99BONIFICACIONES Y GRATIFICACIONES	537.478.932	104.477.038	641.955.970	186.648.941	455.307.029	73.551.656	113.097.285	29
137	10 1 1 99GRATIFICACIONES POR SERVICIOS ESPECIALES	49.400.000	153.400.000	202.800.000	20.400.000	182.400.000	10.400.000	10.000.000	10
140	PERSONAL CONTRATADO	1.871.000.000	- 613.476.515	1.257.523.485	245.361.364	1.012.162.121	168.675.000	76.686.364	20
144	10 1 1 99JORNALES	1.215.000.000	- 1.215.000.000	0	0	0	0	0	100
145	10 1 1 99HONORARIOS PROFESIONALES	656.000.000	601.523.485	1.257.523.485	245.361.364	1.012.162.121	168.675.000	76.686.364	20
190	OTROS GASTOS DEL PERSONAL	987.434.430	320.000.000	1.307.434.430	174.514.500	1.132.919.930	116.943.000	57.571.500	13
191	10 1 1 99SUBSIDIO PARA LA SALUD	703.200.000	0	703.200.000	157.200.000	546.000.000	105.400.000	51.800.000	22
199	10 1 1 99OTROS GASTOS DEL PERSONAL	284.234.430	320.000.000	604.234.430	17.314.500	586.919.930	11.543.000	5.771.500	3
200	SERVICIOS NO PERSONALES	4.253.120.808	612.411.513	4.865.532.321	500.322.065	4.365.210.256	302.572.437	197.749.628	10
210	SERVICIOS BÁSICOS	334.800.000	0	334.800.000	63.889.025	270.910.975	23.165.456	40.723.569	19
210	10 1 1 99SERVICIOS BÁSICOS	334.800.000	0	334.800.000	63.889.025	270.910.975	23.165.456	40.723.569	19
220	TRANSPORTE Y ALMACENAJE	173.280.000	0	173.280.000	300.000	172.980.000	300.000	0	0
220	10 1 1 99TRANSPORTE Y ALMACENAJE	173.280.000	0	173.280.000	300.000	172.980.000	300.000	0	0
230	PASAJES Y VIÁTICOS	608.591.090	400.000.000	1.008.591.090	262.913.590	745.677.500	164.351.331	98.562.259	26
230	10 1 1 99PASAJES Y VIÁTICOS	608.591.090	400.000.000	1.008.591.090	262.913.590	745.677.500	164.351.331	98.562.259	26
240	GASTOS POR SERVICIOS DE ASEO, MANTENIMIENTO Y REPARACIONES	310.149.718	- 143.060.337	167.089.381	9.695.000	157.394.381	9.695.000	0	6
240	10 1 1 99GASTOS POR SERVICIOS DE ASEO, MANTENIMIENTO Y REPARACIONES	310.149.718	- 143.060.337	167.089.381	9.695.000	157.394.381	9.695.000	0	6
250	ALQUILERES Y DERECHOS	1.400.000.000	0	1.400.000.000	118.000.000	1.282.000.000	91.500.000	26.500.000	8
250	10 1 1 99ALQUILERES Y DERECHOS	1.400.000.000	0	1.400.000.000	118.000.000	1.282.000.000	91.500.000	26.500.000	8
260	SERVICIOS TÉCNICOS Y PROFESIONALES	146.300.000	135.471.850	281.771.850	6.952.500	274.819.350	6.952.500	0	2
260	10 1 1 99SERVICIOS TÉCNICOS Y PROFESIONALES	146.300.000	135.471.850	281.771.850	6.952.500	274.819.350	6.952.500	0	2
280	OTROS SERVICIOS EN GENERAL	400.000.000	220.000.000	620.000.000	27.833.150	592.166.850	6.608.150	21.225.000	4
280	10 1 1 99OTROS SERVICIOS EN GENERAL	400.000.000	220.000.000	620.000.000	27.833.150	592.166.850	6.608.150	21.225.000	4
290	SERVICIOS DE CAPACITACIÓN Y ADIESTRAMIENTO	880.000.000	0	880.000.000	10.738.800	869.261.200	0	10.738.800	1
290	10 1 1 99SERVICIOS DE CAPACITACIÓN Y ADIESTRAMIENTO	480.000.000	0	480.000.000	10.738.800	469.261.200	0	10.738.800	2
290	30 1 1 99SERVICIOS DE CAPACITACIÓN Y ADIESTRAMIENTO	400.000.000	0	400.000.000	0	400.000.000	0	0	0

LISTADO DE EJECUCION PRESUPUESTARIA POR EL OBJETO DEL GASTO
SOBRE MOVIMIENTOS DESDE EL 01/01/2015 AL 31/03/2015

Nivel de Impresión: '7. OBJETO'

Nivel: 13 hasta: 13 Entidad: 6 hasta: 6 Tipo: 0 hasta: 9 Programa: 0 hasta: 999 SubProg.: 0 hasta: 99 Proyecto: 0 hasta: 99 Objeto: 0 hasta: 999 Fuente: 0 hasta: 99 Org.Financ.: 0 hasta: 999 Dpt.: 0 hasta: 999

Grupo Sub-grupo Obj. F.F. O.F. País Dpt.	DESCRIPCION	PRESUPUESTO INICIAL	MODIFICACIONES	PRESUPUESTO VIGENTE	OBLIGADO	SALDO PRESUPUESTARIO	PAGADO	OBLIGACIONES PEND.DE PAGO	% EJEC
13 PODER JUDICIAL									
6 MINISTERIO DE LA DEFENSA PUBLICA		274.528.150.051	0	274.528.150.051	52.238.610.962	222.289.539.089	24.555.646.519	27.682.964.443	19
Tipo:	1 PROGRAMAS DE ADMINISTRACION	34.120.707.820	421.330.043	34.542.037.863	6.581.830.599	27.960.207.264	4.102.832.159	2.478.998.440	19
Programa:	1 ADMINISTRACION GENERAL	34.120.707.820	421.330.043	34.542.037.863	6.581.830.599	27.960.207.264	4.102.832.159	2.478.998.440	19
300 BIENES DE CONSUMO E INSUMOS		2.889.601.595	- 355.471.850	2.534.129.745	592.571.020	1.941.558.725	592.571.020	0	23
320 TEXTILES Y VESTUARIOS		93.120.000	0	93.120.000	0	93.120.000	0	0	0
320 10 1 1	99TEXTILES Y VESTUARIOS	93.120.000	0	93.120.000	0	93.120.000	0	0	0
330 PRODUCTOS DE PAPEL, CARTÓN E IMPRESOS		75.055.839	0	75.055.839	0	75.055.839	0	0	0
330 10 1 1	99PRODUCTOS DE PAPEL, CARTÓN E IMPRESOS	75.055.839	0	75.055.839	0	75.055.839	0	0	0
340 BIENES DE CONSUMO DE OFICINAS E INSUMOS		1.432.853.256	- 255.471.850	1.177.381.406	8.342.360	1.169.039.046	8.342.360	0	1
340 10 1 1	99BIENES DE CONSUMO DE OFICINAS E INSUMOS	1.432.853.256	- 255.471.850	1.177.381.406	8.342.360	1.169.039.046	8.342.360	0	1
350 PRODUCTOS E INSTRUM. QUÍMICOS Y MEDICINALES		1.993.000	0	1.993.000	240.000	1.753.000	240.000	0	12
350 10 1 1	99PRODUCTOS E INSTRUM. QUÍMICOS Y MEDICINALES	1.993.000	0	1.993.000	240.000	1.753.000	240.000	0	12
360 COMBUSTIBLES Y LUBRICANTES		1.084.187.500	0	1.084.187.500	579.817.360	504.370.140	579.817.360	0	53
360 10 1 1	99COMBUSTIBLES Y LUBRICANTES	1.084.187.500	0	1.084.187.500	579.817.360	504.370.140	579.817.360	0	53
390 OTROS BIENES DE CONSUMO		202.392.000	- 100.000.000	102.392.000	4.171.300	98.220.700	4.171.300	0	4
390 10 1 1	99OTROS BIENES DE CONSUMO	202.392.000	- 100.000.000	102.392.000	4.171.300	98.220.700	4.171.300	0	4
500 INVERSION FÍSICA		1.433.755.000	9.500.450	1.443.255.450	0	1.443.255.450	0	0	0
530 ADQUISICIONES DE MAQUINARIAS, EQUIPOS Y HERRAMIENTAS EN GENERAL		22.880.000	0	22.880.000	0	22.880.000	0	0	0
530 10 1 1	99ADQUISICIONES DE MAQUINARIAS, EQUIPOS Y HERRAMIENTAS EN GENERAL	22.880.000	0	22.880.000	0	22.880.000	0	0	0
540 ADQUISICIONES DE EQUIPOS DE OFICINA Y COMPUTACION		1.084.875.000	0	1.084.875.000	0	1.084.875.000	0	0	0
540 10 1 1	99ADQUISICIONES DE EQUIPOS DE OFICINA Y COMPUTACION	1.084.875.000	0	1.084.875.000	0	1.084.875.000	0	0	0
570 ADQUISICIÓN DE ACTIVOS INTANGIBLES		326.000.000	9.500.450	335.500.450	0	335.500.450	0	0	0
570 10 1 1	99ADQUISICIÓN DE ACTIVOS INTANGIBLES	326.000.000	9.500.450	335.500.450	0	335.500.450	0	0	0
900 OTROS GASTOS		100.000.000	0	100.000.000	523.154	99.476.846	523.154	0	1
910 PAGO DE IMPUESTOS, TASAS, GASTOS JUDICIALES Y OTROS		100.000.000	0	100.000.000	523.154	99.476.846	523.154	0	1
910 10 1 1	99PAGO DE IMPUESTOS, TASAS, GASTOS JUDICIALES Y OTROS	100.000.000	0	100.000.000	523.154	99.476.846	523.154	0	1
Tipo:	2 PROGRAMAS DE ACCIÓN	240.407.442.231	- 421.330.043	239.986.112.188	45.656.780.363	194.329.331.825	20.452.814.360	25.203.966.003	19
Programa:	1 SERVICIOS SOCIALES DE CALIDAD	240.407.442.231	- 421.330.043	239.986.112.188	45.656.780.363	194.329.331.825	20.452.814.360	25.203.966.003	19
100 SERVICIOS PERSONALES		177.003.809.371	2.293.150.553	179.296.959.924	39.571.878.214	139.725.081.710	16.817.777.415	22.754.100.799	22
110 REMUNERACIONES BÁSICAS		158.631.316.871	0	158.631.316.871	35.147.612.595	123.483.704.276	13.912.641.244	21.234.971.351	22
111 10 1 1	99SUELDOS	131.541.407.880	0	131.541.407.880	31.556.987.595	99.984.420.285	12.797.728.744	18.759.258.851	24
113 10 1 1	99GASTOS DE REPRESENTACIÓN	14.887.500.000	0	14.887.500.000	3.590.625.000	11.296.875.000	1.114.912.500	2.475.712.500	24
114 10 1 1	99AGUINALDO	12.202.408.991	0	12.202.408.991	0	12.202.408.991	0	0	0
120 REMUNERACIONES TEMPORALES		46.312.500	131.200.000	177.512.500	8.391.810	169.120.690	0	8.391.810	5

LISTADO DE EJECUCION PRESUPUESTARIA POR EL OBJETO DEL GASTO
SOBRE MOVIMIENTOS DESDE EL 01/01/2015 AL 31/03/2015

Nivel de Impresión: '7. OBJETO'

Nivel: 13 hasta: 13 Entidad: 6 hasta: 6 Tipo: 0 hasta: 9 Programa: 0 hasta: 999 SubProg.: 0 hasta: 99 Proyecto: 0 hasta: 99 Objeto: 0 hasta: 999 Fuente: 0 hasta: 99 Org.Financ.: 0 hasta: 999 Dpt.: 0 hasta: 999

Grupo Sub-grupo Obj. F.F. O.F. País Dpt.	DESCRIPCION	PRESUPUESTO INICIAL	MODIFICACIONES	PRESUPUESTO VIGENTE	OBLIGADO	SALDO PRESUPUESTARIO	PAGADO	OBLIGACIONES PEND.DE PAGO	% EJEC
13 PODER JUDICIAL									
6 MINISTERIO DE LA DEFENSA PUBLICA		274.528.150.051	0	274.528.150.051	52.238.610.962	222.289.539.089	24.555.646.519	27.682.964.443	19
Tipo:	2 PROGRAMAS DE ACCIÓN	240.407.442.231	- 421.330.043	239.986.112.188	45.656.780.363	194.329.331.825	20.452.814.360	25.203.966.003	19
Programa:	1 SERVICIOS SOCIALES DE CALIDAD	240.407.442.231	- 421.330.043	239.986.112.188	45.656.780.363	194.329.331.825	20.452.814.360	25.203.966.003	19
SERVICIOS PERSONALES									
120 REMUNERACIONES TEMPORALES									
123 10 1 1	99REMUNERACIÓN EXTRAORDINARIA	46.312.500	131.200.000	177.512.500	8.391.810	169.120.690	0	8.391.810	5
130 ASIGNACIONES COMPLEMENTARIAS		99.180.000	0	99.180.000	8.499.869	90.680.131	0	8.499.869	9
131 10 1 1	99SUBSIDIO FAMILIAR	99.180.000	0	99.180.000	8.499.869	90.680.131	0	8.499.869	9
140 PERSONAL CONTRATADO		14.293.000.000	- 74.903.539	14.218.096.461	3.634.973.940	10.583.122.521	2.402.136.171	1.232.837.769	26
144 10 1 1	99JORNALES	8.112.500.000	1.477.001.961	9.589.501.961	2.653.398.940	6.936.103.021	1.750.596.171	902.802.769	28
145 10 1 1	99OTROS HONORARIOS PROFESIONALES	6.180.500.000	- 1.551.905.500	4.628.594.500	981.575.000	3.647.019.500	651.540.000	330.035.000	21
190 OTROS GASTOS DEL PERSONAL		3.934.000.000	2.236.854.092	6.170.854.092	772.400.000	5.398.454.092	503.000.000	269.400.000	13
191 10 1 1	99SUBSIDIO PARA LA SALUD	3.804.000.000	0	3.804.000.000	772.400.000	3.031.600.000	503.000.000	269.400.000	20
199 10 1 1	99OTROS GASTOS DEL PERSONAL	130.000.000	2.236.854.092	2.366.854.092	0	2.366.854.092	0	0	0
200 SERVICIOS NO PERSONALES		10.578.751.340	3.789.415.738	14.368.167.078	1.812.437.505	12.555.729.573	495.626.296	1.316.811.209	13
210 SERVICIOS BÁSICOS		1.155.000.000	0	1.155.000.000	139.288.098	1.015.711.902	40.112.402	99.175.696	12
210 10 1 1	99SERVICIOS BÁSICOS	1.155.000.000	0	1.155.000.000	139.288.098	1.015.711.902	40.112.402	99.175.696	12
230 PASAJES Y VIÁTICOS		1.594.781.340	500.000.000	2.094.781.340	479.786.504	1.614.994.836	286.194.144	193.592.360	23
230 10 1 1	99PASAJES Y VIÁTICOS	1.594.781.340	500.000.000	2.094.781.340	479.786.504	1.614.994.836	286.194.144	193.592.360	23
240 GASTOS POR SERVICIOS DE ASEO, MANTENIMIENTO Y REPARACIONES		662.000.000	84.400.000	746.400.000	139.965.000	606.435.000	1.400.000	138.565.000	19
240 10 1 1	99GASTOS POR SERVICIOS DE ASEO, MANTENIMIENTO Y REPARACIONES	662.000.000	84.400.000	746.400.000	139.965.000	606.435.000	1.400.000	138.565.000	19
250 ALQUILERES Y DERECHOS		4.450.000.000	1.784.794.200	6.234.794.200	602.812.000	5.631.982.200	33.450.000	569.362.000	10
250 10 1 1	99ALQUILERES Y DERECHOS	4.450.000.000	1.784.794.200	6.234.794.200	602.812.000	5.631.982.200	33.450.000	569.362.000	10
260 SERVICIOS TÉCNICOS Y PROFESIONALES		866.970.000	1.353.856.087	2.220.826.087	106.931.057	2.113.895.030	385.000	106.546.057	5
260 10 1 1	99SERVICIOS TÉCNICOS Y PROFESIONALES	866.970.000	1.353.856.087	2.220.826.087	106.931.057	2.113.895.030	385.000	106.546.057	5
280 OTROS SERVICIOS EN GENERAL		1.550.000.000	66.365.451	1.616.365.451	250.154.846	1.366.210.605	73.584.750	176.570.096	15
280 10 1 1	99OTROS SERVICIOS EN GENERAL	1.550.000.000	66.365.451	1.616.365.451	250.154.846	1.366.210.605	73.584.750	176.570.096	15
290 SERVICIOS DE CAPACITACIÓN Y ADIESTRAMIENTO		300.000.000	0	300.000.000	93.500.000	206.500.000	60.500.000	33.000.000	31
290 10 1 1	99SERVICIOS DE CAPACITACIÓN Y ADIESTRAMIENTO	300.000.000	0	300.000.000	93.500.000	206.500.000	60.500.000	33.000.000	31
300 BIENES DE CONSUMO E INSUMOS		6.361.528.640	- 2.823.369.433	3.538.159.207	588.519.110	2.949.640.097	27.618.310	560.900.800	17
330 PRODUCTOS DE PAPEL, CARTÓN E IMPRESOS		770.014.200	- 345.019.433	424.994.767	5.554.470	419.440.297	5.554.470	0	1
330 10 1 1	99PRODUCTOS DE PAPEL, CARTÓN E IMPRESOS	770.014.200	- 345.019.433	424.994.767	5.554.470	419.440.297	5.554.470	0	1
340 BIENES DE CONSUMO DE OFICINAS E INSUMOS		2.710.000.000	- 2.478.350.000	231.650.000	0	231.650.000	0	0	0
340 10 1 1	99BIENES DE CONSUMO DE OFICINAS E INSUMOS	2.710.000.000	- 2.478.350.000	231.650.000	0	231.650.000	0	0	0
350 PRODUCTOS E INSTRUM. QUÍMICOS Y MEDICINALES		10.919.440	0	10.919.440	1.881.200	9.038.240	1.881.200	0	17
350 10 1 1	99PRODUCTOS E INSTRUM. QUÍMICOS Y MEDICINALES	10.919.440	0	10,919.440	1,881.200	9,038.240	1,881.200	0	17
360 COMBUSTIBLES Y LUBRICANTES		2.546.000.000	0	2.546.000.000	581.083.440	1.964.916.560	20.182.640	560.900.800	23
360 10 1 1	99COMBUSTIBLES Y LUBRICANTES	2.546.000.000	0	2,546.000.000	581.083.440	1,964.916.560	20.182.640	560.900.800	23

**LISTADO DE EJECUCION PRESUPUESTARIA POR EL OBJETO DEL GASTO
SOBRE MOVIMIENTOS DESDE EL 01/01/2015 AL 31/03/2015**

Nivel de Impresión: '7. OBJETO'

Nivel: 13 hasta: 13 Entidad: 6 hasta: 6 Tipo: 0 hasta: 9 Programa: 0 hasta: 999 SubProg.: 0 hasta: 99 Proyecto: 0 hasta: 99 Objeto: 0 hasta: 999 Fuente: 0 hasta: 99 Org.Financ.: 0 hasta: 999 Dpt.: 0 hasta: 999

Grupo Sub-grupo Obj. F.F. O.F. País Dpt.	DESCRIPCION	PRESUPUESTO INICIAL	MODIFICACIONES	PRESUPUESTO VIGENTE	OBLIGADO	SALDO PRESUPUESTARIO	PAGADO	OBLIGACIONES PEND.DE PAGO	% EJEC
13 PODER JUDICIAL									
6 MINISTERIO DE LA DEFENSA PUBLICA		274.528.150.051	0	274.528.150.051	52.238.610.962	222.289.539.089	24.555.646.519	27.682.964.443	19
Tipo:	2 PROGRAMAS DE ACCIÓN	240.407.442.231	- 421.330.043	239.986.112.188	45.656.780.363	194.329.331.825	20.452.814.360	25.203.966.003	19
Programa:	1 SERVICIOS SOCIALES DE CALIDAD	240.407.442.231	- 421.330.043	239.986.112.188	45.656.780.363	194.329.331.825	20.452.814.360	25.203.966.003	19
BIENES DE CONSUMO E INSUMOS									
390 OTROS BIENES DE CONSUMO		324.595.000	0	324.595.000	0	324.595.000	0	0	0
390 10 1 1	99OTROS BIENES DE CONSUMO	324.595.000	0	324.595.000	0	324.595.000	0	0	0
500 INVERSION FÍSICA		41.577.374.640	- 9.500.450	41.567.874.190	3.667.945.642	37.899.928.548	3.111.792.339	556.153.303	9
510 ADQUISICIÓN DE INMUEBLES		3.675.000.000	- 2.810.150.536	864.849.464	0	864.849.464	0	0	0
510 10 1 1	99ADQUISICIÓN DE INMUEBLES	3.675.000.000	- 2.810.150.536	864.849.464	0	864.849.464	0	0	0
520 CONSTRUCCIONES		31.039.474.640	432.610.602	31.472.085.242	3.667.945.642	27.804.139.600	3.111.792.339	556.153.303	12
520 10 1 1	99CONSTRUCCIONES	30.839.474.640	432.610.602	31.272.085.242	3.667.945.642	27.604.139.600	3.111.792.339	556.153.303	12
520 30 1 1	99CONSTRUCCIONES	200.000.000	0	200.000.000	0	200.000.000	0	0	0
530 ADQUISICIONES DE MAQUINARIAS, EQUIPOS Y HERRAMIENTAS EN GENERAL		2.271.500.000	1.173.248.439	3.444.748.439	0	3.444.748.439	0	0	0
530 10 1 1	99ADQUISICIONES DE MAQUINARIAS, EQUIPOS Y HERRAMIENTAS EN GENERAL	2.271.500.000	1.173.248.439	3.444.748.439	0	3.444.748.439	0	0	0
540 ADQUISICIONES DE EQUIPOS DE OFICINA Y COMPUTACION		4.591.400.000	1.147.856.045	5.739.256.045	0	5.739.256.045	0	0	0
540 10 1 1	99ADQUISICIONES DE EQUIPOS DE OFICINA Y COMPUTACION	4.591.400.000	1.147.856.045	5.739.256.045	0	5.739.256.045	0	0	0
550 ADQUISICIONES DE EQUIPOS MILITARES Y DE SEGURIDAD		0	46.935.000	46.935.000	0	46.935.000	0	0	0
550 10 1 1	99ADQUISICIONES DE EQUIPOS MILITARES Y DE SEGURIDAD	0	46.935.000	46.935.000	0	46.935.000	0	0	0
900 OTROS GASTOS		4.885.978.240	- 3.671.026.451	1.214.951.789	15.999.892	1.198.951.897	0	15.999.892	1
910 PAGO DE IMPUESTOS, TASAS, GASTOS JUDICIALES Y OTROS		4.885.978.240	- 3.671.026.451	1.214.951.789	15.999.892	1.198.951.897	0	15.999.892	1
910 10 1 1	99PAGO DE IMPUESTOS, TASAS, GASTOS JUDICIALES Y OTROS	4.885.978.240	- 3.671.026.451	1.214.951.789	15.999.892	1.198.951.897	0	15.999.892	1
Total General:		274.528.150.051	0	274.528.150.051	52.238.610.962	222.289.539.089	24.555.646.519	27.682.964.443	