

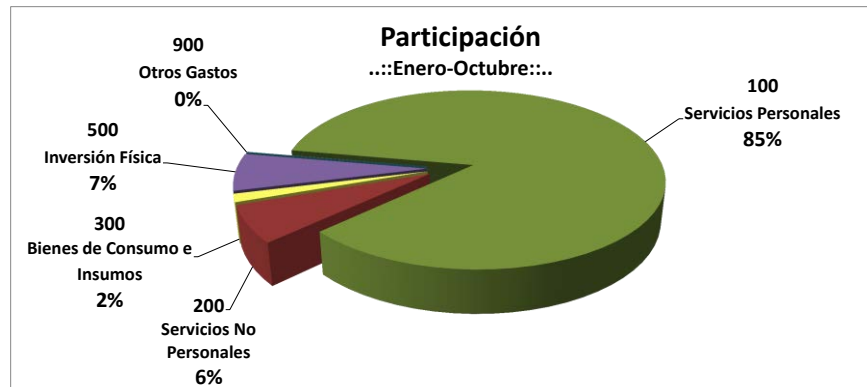
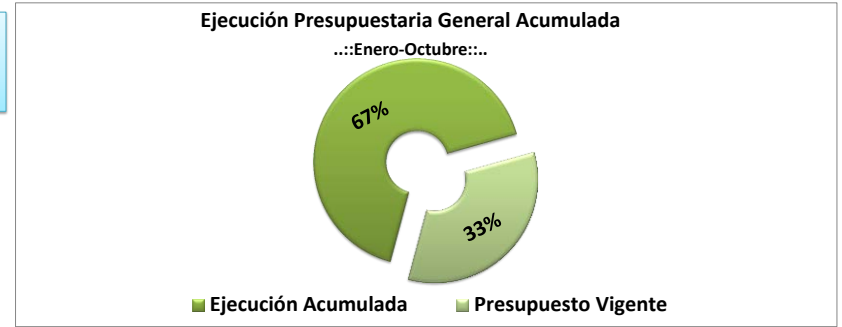
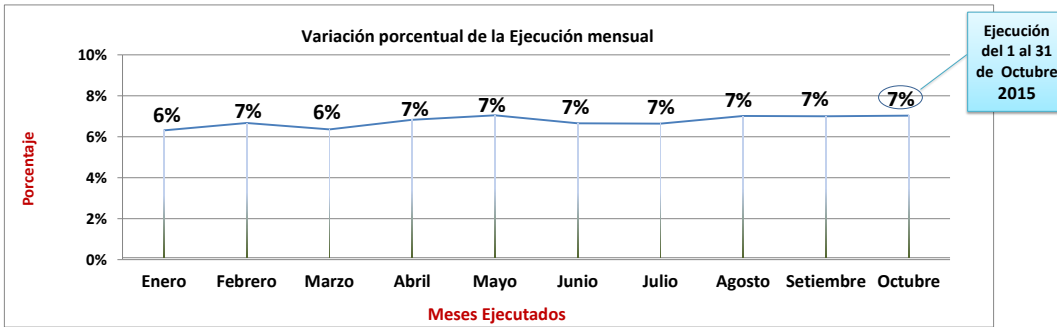


Dirección General de Administración Financiera
Dirección de Presupuesto



Ejecución Presupuestaria Mensual & Acumulada del Presupuesto Asignado al Ministerio de la Defensa Pública 2015
(En millones de Guaraníes)

Grupo	Descripción (Todas las Fuentes)	Presupuesto MDP -PJ 2015	Modificaciones (Disminución - Aumento)	Presupuesto Ajustado/ Vigente	Enero	Febrero	Marzo	Abril	Mayo	Junio	Julio	Agosto	Setiembre	Octubre	Acumulado				
															Total	%			
100	Servicios Personales	202.448	2.765	205.213	14.904	14.354	15.803	14.530	16.122	15.388	16.191	16.166	16.260	16.126	155.843	76%			
200	Servicios No Personales	14.832	5.598	20.430	463	1.071	779	1.709	1.551	1.452	1.161	1.201	1.149	1.420	11.956	59%			
300	Bienes de Consumo e Insumos	9.251	(3.569)	5.682	601	576	4	778	207	159	191	26	41	34	2.618	46%			
500	Inversión Física	43.011	-	43.011	1.096	2.016	556	1.429	1.152	935	406	1.572	1.486	1.445	12.093	28%			
900	Otros Gastos	4.986	(4.794)	192	-	-	17	-	7	48	-	-	-	-	71	37%			
TOTAL GENERAL:					274.528	-	274.528	17.064	18.016	17.159	18.446	19.040	17.981	17.950	18.965	18.936	19.025	182.582	67%
Porcentaje de Ejecución Mensual					6%	7%	6%	7%	7%	7%	7%	7%	7%	7%	7%	7%	7%	7%	7%
Variación Porcentual en la Ejecución Mensual					Base	0,06	-0,05	0,08	0,03	-0,06	0,00	0,06	0,00	0,00	0,00	0,00	0,00	0,00	0,00



**EJECUCION DE INGRESOS POR ENTIDAD Y FUENTE
DEL MES DE ENERO AL MES DE DICIEMBRE**

ENTIDAD : 13 6 MINISTERIO DE LA DEFENSA PUBLICA

ORIGEN DE RECURSO	DETALLE DEL ORIGEN	DESCRIPCION	PRESUPUESTO INICIAL	MODIFICACIONES	PRESUPUESTO VIGENTE	INGRESOS DEVENGADOS	INGRESOS RECAUDADOS	POR RECIBIR
Fuente de Financiamiento : 10			RECURSOS DEL TESORO					
151	10 RECURSOS DEL TESORO		231.117.020.411	0	231.117.020.411	0	0	0
221	10 RECURSOS DEL TESORO		42.811.129.640	0	42.811.129.640	0	0	0
TOTALES :			273.928.150.051	0	273.928.150.051	0	0	0

ORIGEN DE RECURSO	DETALLE DEL ORIGEN	DESCRIPCION	PRESUPUESTO INICIAL	MODIFICACIONES	PRESUPUESTO VIGENTE	INGRESOS DEVENGADOS	INGRESOS RECAUDADOS	POR RECIBIR
Fuente de Financiamiento : 30			RECURSOS INSTITUCIONALES					
133	1 MULTAS		600.000.000	0	600.000.000	0	0	0
191	9 VARIOS		0	0	0	0	0	0
TOTALES :			600.000.000	0	600.000.000	0	0	0

LISTADO DE EJECUCION PRESUPUESTARIA POR EL OBJETO DEL GASTO
SOBRE MOVIMIENTOS DESDE EL 01/10/2015 AL 31/10/2015

Nivel de Impresión: '7. OBJETO'

Nivel: 13 hasta: 13 Entidad: 6 hasta: 6 Tipo: 0 hasta: 9 Programa: 0 hasta: 999 SubProg.: 0 hasta: 99 Proyecto: 0 hasta: 99 Objeto: 0 hasta: 999 Fuente: 0 hasta: 99 Org.Financ.: 0 hasta: 999 Dpt.: 0 hasta: 999

Grupo Sub-grupo Obj. F.F. O.F. País Dpt.	DESCRIPCION	PRESUPUESTO INICIAL	MODIFICACIONES	PRESUPUESTO VIGENTE	OBLIGADO	SALDO PRESUPUESTARIO	PAGADO	OBLIGACIONES PEND.DE PAGO	% EJEC
13	PODER JUDICIAL	274.528.150.051	0	274.528.150.051	19.025.318.622	255.502.831.429	18.035.249.329	990.069.293	7
6	MINISTERIO DE LA DEFENSA PUBLICA	274.528.150.051	0	274.528.150.051	19.025.318.622	255.502.831.429	18.035.249.329	990.069.293	7
Tipo:	1 PROGRAMAS DE ADMINISTRACION	34.120.707.820	421.330.043	34.542.037.863	2.317.041.436	32.224.996.427	2.088.030.119	229.011.317	7
Programa:	1 ADMINISTRACION GENERAL	34.120.707.820	421.330.043	34.542.037.863	2.317.041.436	32.224.996.427	2.088.030.119	229.011.317	7
100	SERVICIOS PERSONALES	25.444.230.417	412.749.407	25.856.979.824	2.010.003.721	23.846.976.103	1.669.758.083	340.245.638	8
110	REMUNERACIONES BÁSICAS	21.207.917.055	0	21.207.917.055	1.631.378.235	19.576.538.820	1.269.932.376	361.445.859	8
111	10 1 1 99SUELDOS	19.114.538.820	0	19.114.538.820	1.592.878.235	17.521.660.585	1.222.017.376	370.860.859	8
113	10 1 1 99GASTOS DE REPRESENTACIÓN	462.000.000	0	462.000.000	38.500.000	423.500.000	47.915.000	9.415.000	8
114	10 1 1 99AGUINALDO	1.631.378.235	0	1.631.378.235	0	1.631.378.235	0	0	0
120	REMUNERACIONES TEMPORALES	741.000.000	190.489.407	931.489.407	64.753.166	866.736.241	70.306.183	- 5.553.017	7
122	10 1 1 99GASTOS DE RESIDENCIA	0	108.800.000	108.800.000	0	108.800.000	0	0	0
123	10 1 1 99REMUNERACIÓN EXTRAORDINARIA	741.000.000	81.689.407	822.689.407	64.753.166	757.936.241	70.306.183	- 5.553.017	8
130	ASIGNACIONES COMPLEMENTARIAS	636.878.932	818.341.748	1.455.220.680	101.106.453	1.354.114.227	116.396.025	- 15.289.572	7
131	10 1 1 99SUBSIDIO FAMILIAR	50.000.000	0	50.000.000	0	50.000.000	1.000.000	- 1.000.000	0
133	10 1 1 99BONIFICACIONES Y GRATIFICACIONES	537.478.932	560.537.305	1.098.016.237	76.706.453	1.021.309.784	90.996.025	- 14.289.572	7
137	10 1 1 99GRATIFICACIONES POR SERVICIOS ESPECIALES	49.400.000	257.804.443	307.204.443	24.400.000	282.804.443	24.400.000	0	8
140	PERSONAL CONTRATADO	1.871.000.000	- 573.476.515	1.297.523.485	142.980.667	1.154.542.818	141.940.667	1.040.000	11
144	10 1 1 99JORNALES	1.215.000.000	- 1.215.000.000	0	0	0	0	0	100
145	10 1 1 99HONORARIOS PROFESIONALES	656.000.000	641.523.485	1.297.523.485	142.980.667	1.154.542.818	141.940.667	1.040.000	11
190	OTROS GASTOS DEL PERSONAL	987.434.430	- 22.605.233	964.829.197	69.785.200	895.043.997	71.182.832	- 1.397.632	7
191	10 1 1 99SUBSIDIO PARA LA SALUD	703.200.000	0	703.200.000	54.800.000	648.400.000	53.800.000	1.000.000	8
199	10 1 1 99OTROS GASTOS DEL PERSONAL	284.234.430	- 22.605.233	261.629.197	14.985.200	246.643.997	17.382.832	- 2.397.632	6
200	SERVICIOS NO PERSONALES	4.253.120.808	491.092.138	4.744.212.946	281.690.715	4.462.522.231	390.001.636	- 108.310.921	6
210	SERVICIOS BÁSICOS	334.800.000	0	334.800.000	17.179.268	317.620.732	97.057.137	- 79.877.869	5
210	10 1 1 99SERVICIOS BÁSICOS	334.800.000	0	334.800.000	17.179.268	317.620.732	97.057.137	- 79.877.869	5
220	TRANSPORTE Y ALMACENAJE	173.280.000	- 29.000.000	144.280.000	1.680.000	142.600.000	1.680.000	0	1
220	10 1 1 99TRANSPORTE Y ALMACENAJE	173.280.000	- 29.000.000	144.280.000	1.680.000	142.600.000	1.680.000	0	1
230	PASAJES Y VIÁTICOS	608.591.090	400.000.000	1.008.591.090	103.912.422	904.678.668	89.968.273	13.944.149	10
230	10 1 1 99PASAJES Y VIÁTICOS	608.591.090	400.000.000	1.008.591.090	103.912.422	904.678.668	89.968.273	13.944.149	10
240	GASTOS POR SERVICIOS DE ASEO, MANTENIMIENTO Y REPARACIONES	310.149.718	- 143.060.337	167.089.381	0	167.089.381	12.800.000	- 12.800.000	0
240	10 1 1 99GASTOS POR SERVICIOS DE ASEO, MANTENIMIENTO Y REPARACIONES	310.149.718	- 143.060.337	167.089.381	0	167.089.381	12.800.000	- 12.800.000	0
250	ALQUILERES Y DERECHOS	1.400.000.000	- 10.000.000	1.390.000.000	102.840.000	1.287.160.000	91.500.000	11.340.000	7
250	10 1 1 99ALQUILERES Y DERECHOS	1.400.000.000	- 10.000.000	1.390.000.000	102.840.000	1.287.160.000	91.500.000	11.340.000	7
260	SERVICIOS TÉCNICOS Y PROFESIONALES	146.300.000	135.471.850	281.771.850	18.679.025	263.092.825	1.429.125	17.249.900	7
260	10 1 1 99SERVICIOS TÉCNICOS Y PROFESIONALES	146.300.000	135.471.850	281.771.850	18.679.025	263.092.825	1.429.125	17.249.900	7
280	OTROS SERVICIOS EN GENERAL	400.000.000	162.680.625	562.680.625	0	562.680.625	19.967.101	- 19.967.101	0
280	10 1 1 99OTROS SERVICIOS EN GENERAL	400.000.000	162.680.625	562.680.625	0	562.680.625	19.967.101	- 19.967.101	0
290	SERVICIOS DE CAPACITACIÓN Y ADIESTRAMIENTO	880.000.000	- 25.000.000	855.000.000	37.400.000	817.600.000	75.600.000	- 38.200.000	4
290	10 1 1 99SERVICIOS DE CAPACITACIÓN Y ADIESTRAMIENTO	480.000.000	- 25.000.000	455.000.000	37.400.000	417.600.000	75.600.000	- 38.200.000	8
290	30 1 1 99SERVICIOS DE CAPACITACIÓN Y ADIESTRAMIENTO	400.000.000	0	400.000.000	0	400.000.000	0	0	0

LISTADO DE EJECUCION PRESUPUESTARIA POR EL OBJETO DEL GASTO
SOBRE MOVIMIENTOS DESDE EL 01/10/2015 AL 31/10/2015

Nivel de Impresión: '7. OBJETO'

Nivel: 13 hasta: 13 Entidad: 6 hasta: 6 Tipo: 0 hasta: 9 Programa: 0 hasta: 999 SubProg.: 0 hasta: 99 Proyecto: 0 hasta: 99 Objeto: 0 hasta: 999 Fuente: 0 hasta: 99 Org.Financ.: 0 hasta: 999 Dpt.: 0 hasta: 999

Grupo Sub-grupo Obj. F.F. O.F. País Dpt.	DESCRIPCION	PRESUPUESTO INICIAL	MODIFICACIONES	PRESUPUESTO VIGENTE	OBLIGADO	SALDO PRESUPUESTARIO	PAGADO	OBLIGACIONES PEND.DE PAGO	% EJEC
13 PODER JUDICIAL									
6 MINISTERIO DE LA DEFENSA PUBLICA		274.528.150.051	0	274.528.150.051	19.025.318.622	255.502.831.429	18.035.249.329	990.069.293	7
Tipo:	1 PROGRAMAS DE ADMINISTRACION	34.120.707.820	421.330.043	34.542.037.863	2.317.041.436	32.224.996.427	2.088.030.119	229.011.317	7
Programa:	1 ADMINISTRACION GENERAL	34.120.707.820	421.330.043	34.542.037.863	2.317.041.436	32.224.996.427	2.088.030.119	229.011.317	7
300 BIENES DE CONSUMO E INSUMOS		2.889.601.595	- 409.152.475	2.480.449.120	21.837.000	2.458.612.120	28.270.400	- 6.433.400	1
320 TEXTILES Y VESTUARIOS		93.120.000	- 19.463.470	73.656.530	14.994.000	58.662.530	0	14.994.000	20
320 10 1 1 99TEXTILES Y VESTUARIOS		93.120.000	- 19.463.470	73.656.530	14.994.000	58.662.530	0	14.994.000	20
330 PRODUCTOS DE PAPEL, CARTÓN E IMPRESOS		75.055.839	- 16.628.712	58.427.127	0	58.427.127	18.482.400	- 18.482.400	0
330 10 1 1 99PRODUCTOS DE PAPEL, CARTÓN E IMPRESOS		75.055.839	- 16.628.712	58.427.127	0	58.427.127	18.482.400	- 18.482.400	0
340 BIENES DE CONSUMO DE OFICINAS E INSUMOS		1.432.853.256	- 316.483.983	1.116.369.273	6.808.000	1.109.561.273	9.253.000	- 2.445.000	1
340 10 1 1 99BIENES DE CONSUMO DE OFICINAS E INSUMOS		1.432.853.256	- 316.483.983	1.116.369.273	6.808.000	1.109.561.273	9.253.000	- 2.445.000	1
350 PRODUCTOS E INSTRUM. QUÍMICOS Y MEDICINALES		1.993.000	0	1.993.000	35.000	1.958.000	35.000	0	2
350 10 1 1 99PRODUCTOS E INSTRUM. QUÍMICOS Y MEDICINALES		1.993.000	0	1.993.000	35.000	1.958.000	35.000	0	2
360 COMBUSTIBLES Y LUBRICANTES		1.084.187.500	0	1.084.187.500	0	1.084.187.500	0	0	0
360 10 1 1 99COMBUSTIBLES Y LUBRICANTES		1.084.187.500	0	1.084.187.500	0	1.084.187.500	0	0	0
390 OTROS BIENES DE CONSUMO		202.392.000	- 56.576.310	145.815.690	0	145.815.690	500.000	- 500.000	0
390 10 1 1 99OTROS BIENES DE CONSUMO		202.392.000	- 56.576.310	145.815.690	0	145.815.690	500.000	- 500.000	0
500 INVERSION FÍSICA		1.433.755.000	9.500.450	1.443.255.450	3.510.000	1.439.745.450	0	3.510.000	0
530 ADQUISICIONES DE MAQUINARIAS, EQUIPOS Y HERRAMIENTAS EN GENERAL		22.880.000	0	22.880.000	3.510.000	19.370.000	0	3.510.000	15
530 10 1 1 99ADQUISICIONES DE MAQUINARIAS, EQUIPOS Y HERRAMIENTAS EN GENERAL		22.880.000	0	22.880.000	3.510.000	19.370.000	0	3.510.000	15
540 ADQUISICIONES DE EQUIPOS DE OFICINA Y COMPUTACION		1.084.875.000	0	1.084.875.000	0	1.084.875.000	0	0	0
540 10 1 1 99ADQUISICIONES DE EQUIPOS DE OFICINA Y COMPUTACION		1.084.875.000	0	1.084.875.000	0	1.084.875.000	0	0	0
570 ADQUISICIÓN DE ACTIVOS INTANGIBLES		326.000.000	9.500.450	335.500.450	0	335.500.450	0	0	0
570 10 1 1 99ADQUISICIÓN DE ACTIVOS INTANGIBLES		326.000.000	9.500.450	335.500.450	0	335.500.450	0	0	0
900 OTROS GASTOS		100.000.000	- 82.859.477	17.140.523	0	17.140.523	0	0	0
910 PAGO DE IMPUESTOS, TASAS, GASTOS JUDICIALES Y OTROS		100.000.000	- 82.859.477	17.140.523	0	17.140.523	0	0	0
910 10 1 1 99PAGO DE IMPUESTOS, TASAS, GASTOS JUDICIALES Y OTROS		100.000.000	- 82.859.477	17.140.523	0	17.140.523	0	0	0
Tipo:	2 PROGRAMAS DE ACCIÓN	240.407.442.231	- 421.330.043	239.986.112.188	16.708.277.186	223.277.835.002	15.947.219.210	761.057.976	7
Programa:	1 SERVICIOS SOCIALES DE CALIDAD	240.407.442.231	- 421.330.043	239.986.112.188	16.708.277.186	223.277.835.002	15.947.219.210	761.057.976	7
100 SERVICIOS PERSONALES		177.003.809.371	2.352.098.964	179.355.908.335	14.116.346.645	165.239.561.690	13.900.848.664	215.497.981	8
110 REMUNERACIONES BÁSICAS		158.631.316.871	0	158.631.316.871	12.536.325.825	146.094.991.046	12.263.394.349	272.931.476	8
111 10 1 1 99SUELDOS		131.541.407.880	0	131.541.407.880	11.273.825.825	120.267.582.055	11.416.306.849	142.481.024	9
113 10 1 1 99GASTOS DE REPRESENTACIÓN		14.887.500.000	0	14.887.500.000	1.262.500.000	13.625.000.000	847.087.500	415.412.500	8
114 10 1 1 99AGUINALDO		12.202.408.991	0	12.202.408.991	0	12.202.408.991	0	0	0
120 REMUNERACIONES TEMPORALES		46.312.500	131.200.000	177.512.500	24.205.965	153.306.535	21.243.273	2.962.692	14

**LISTADO DE EJECUCION PRESUPUESTARIA POR EL OBJETO DEL GASTO
SOBRE MOVIMIENTOS DESDE EL 01/10/2015 AL 31/10/2015**

Nivel de Impresión: '7. OBJETO'

Nivel: 13 hasta: 13 Entidad: 6 hasta: 6 Tipo: 0 hasta: 9 Programa: 0 hasta: 999 SubProg.: 0 hasta: 99 Proyecto: 0 hasta: 99 Objeto: 0 hasta: 999 Fuente: 0 hasta: 99 Org.Financ.: 0 hasta: 999 Dpt.: 0 hasta: 999

Grupo Sub-grupo Obj. F.F. O.F. País Dpt.	DESCRIPCION	PRESUPUESTO INICIAL	MODIFICACIONES	PRESUPUESTO VIGENTE	OBLIGADO	SALDO PRESUPUESTARIO	PAGADO	OBLIGACIONES PEND.DE PAGO	% EJEC
13 PODER JUDICIAL									
6 MINISTERIO DE LA DEFENSA PUBLICA		274.528.150.051	0	274.528.150.051	19.025.318.622	255.502.831.429	18.035.249.329	990.069.293	7
Tipo:	2 PROGRAMAS DE ACCIÓN	240.407.442.231	- 421.330.043	239.986.112.188	16.708.277.186	223.277.835.002	15.947.219.210	761.057.976	7
Programa:	1 SERVICIOS SOCIALES DE CALIDAD	240.407.442.231	- 421.330.043	239.986.112.188	16.708.277.186	223.277.835.002	15.947.219.210	761.057.976	7
SERVICIOS PERSONALES									
120 REMUNERACIONES TEMPORALES									
123 10 1 1	99REMUNERACIÓN EXTRAORDINARIA	46.312.500	131.200.000	177.512.500	24.205.965	153.306.535	21.243.273	2.962.692	14
130 ASIGNACIONES COMPLEMENTARIAS		99.180.000	0	99.180.000	3.921.800	95.258.200	6.000.000	- 2.078.200	4
131 10 1 1	99SUBSIDIO FAMILIAR	99.180.000	0	99.180.000	3.921.800	95.258.200	6.000.000	- 2.078.200	4
140 PERSONAL CONTRATADO		14.293.000.000	2.199.075.194	16.492.075.194	1.250.493.055	15.241.582.139	1.316.677.500	- 66.184.445	8
144 10 1 1	99JORNALAS	8.112.500.000	3.693.856.053	11.806.356.053	892.890.277	10.913.465.776	883.241.389	9.648.888	8
145 10 1 1	99HONORARIOS PROFESIONALES	6.180.500.000	1.494.780.859	4.685.719.141	357.602.778	4.328.116.363	433.436.111	- 75.833.333	8
190 OTROS GASTOS DEL PERSONAL		3.934.000.000	21.823.770	3.955.823.770	301.400.000	3.654.423.770	293.533.542	7.866.458	8
191 10 1 1	99SUBSIDIO PARA LA SALUD	3.804.000.000	0	3.804.000.000	301.400.000	3.502.600.000	291.600.000	9.800.000	8
199 10 1 1	99OTROS GASTOS DEL PERSONAL	130.000.000	21.823.770	151.823.770	0	151.823.770	1.933.542	- 1.933.542	0
200 SERVICIOS NO PERSONALES		10.578.751.340	5.107.406.738	15.686.158.078	1.138.268.971	14.547.889.107	855.839.623	282.429.348	7
210 SERVICIOS BÁSICOS		1.155.000.000	0	1.155.000.000	61.086.184	1.093.913.816	37.107.519	23.978.665	5
210 10 1 1	99SERVICIOS BÁSICOS	1.155.000.000	0	1.155.000.000	61.086.184	1.093.913.816	37.107.519	23.978.665	5
220 TRANSPORTE Y ALMACENAJE		0	24.000.000	24.000.000	0	24.000.000	0	0	0
220 10 1 1	99TRANSPORTE Y ALMACENAJE	0	24.000.000	24.000.000	0	24.000.000	0	0	0
230 PASAJES Y VIÁTICOS		1.594.781.340	1.228.144.555	2.822.925.895	250.592.619	2.572.333.276	255.492.105	- 4.899.486	9
230 10 1 1	99PASAJES Y VIÁTICOS	1.594.781.340	1.228.144.555	2.822.925.895	250.592.619	2.572.333.276	255.492.105	- 4.899.486	9
240 GASTOS POR SERVICIOS DE ASEO, MANTENIMIENTO Y REPARACIONES		662.000.000	102.800.000	764.800.000	24.368.673	740.431.327	1.138.673	23.230.000	3
240 10 1 1	99GASTOS POR SERVICIOS DE ASEO, MANTENIMIENTO Y REPARACIONES	662.000.000	102.800.000	764.800.000	24.368.673	740.431.327	1.138.673	23.230.000	3
250 ALQUILERES Y DERECHOS		4.450.000.000	1.339.598.000	5.789.598.000	510.161.500	5.279.436.500	463.586.500	46.575.000	9
250 10 1 1	99ALQUILERES Y DERECHOS	4.450.000.000	1.339.598.000	5.789.598.000	510.161.500	5.279.436.500	463.586.500	46.575.000	9
260 SERVICIOS TÉCNICOS Y PROFESIONALES		866.970.000	1.675.456.087	2.542.426.087	292.059.995	2.250.366.092	98.514.826	193.545.169	11
260 10 1 1	99SERVICIOS TÉCNICOS Y PROFESIONALES	866.970.000	1.675.456.087	2.542.426.087	292.059.995	2.250.366.092	98.514.826	193.545.169	11
280 OTROS SERVICIOS EN GENERAL		1.550.000.000	644.368.096	2.194.368.096	0	2.194.368.096	0	0	0
280 10 1 1	99OTROS SERVICIOS EN GENERAL	1.550.000.000	644.368.096	2.194.368.096	0	2.194.368.096	0	0	0
290 SERVICIOS DE CAPACITACIÓN Y ADIESTRAMIENTO		300.000.000	93.040.000	393.040.000	0	393.040.000	0	0	0
290 10 1 1	99SERVICIOS DE CAPACITACIÓN Y ADIESTRAMIENTO	300.000.000	93.040.000	393.040.000	0	393.040.000	0	0	0
300 BIENES DE CONSUMO E INSUMOS		6.361.528.640	- 3.160.308.844	3.201.219.796	12.209.225	3.189.010.571	182.281.725	- 170.072.500	0
330 PRODUCTOS DE PAPEL, CARTÓN E IMPRESOS		770.014.200	- 514.667.844	255.346.356	3.879.800	251.466.556	10.027.300	- 6.147.500	2
330 10 1 1	99PRODUCTOS DE PAPEL, CARTÓN E IMPRESOS	770.014.200	- 514.667.844	255.346.356	3.879.800	251.466.556	10.027.300	- 6.147.500	2
340 BIENES DE CONSUMO DE OFICINAS E INSUMOS		2.710.000.000	- 2.498.350.000	211.650.000	2.787.525	208.862.475	2.872.525	- 85.000	1
340 10 1 1	99BIENES DE CONSUMO DE OFICINAS E INSUMOS	2.710.000.000	- 2.498.350.000	211.650.000	2.787.525	208.862.475	2.872.525	- 85.000	1
350 PRODUCTOS E INSTRUM. QUÍMICOS Y MEDICINALES		10.919.440	8.694.000	19.613.440	1.834.000	17.779.440	1.834.000	0	9
350 10 1 1	99PRODUCTOS E INSTRUM. QUÍMICOS Y MEDICINALES	10.919.440	8.694.000	19.613.440	1.834.000	17.779.440	1.834.000	0	9

**LISTADO DE EJECUCION PRESUPUESTARIA POR EL OBJETO DEL GASTO
SOBRE MOVIMIENTOS DESDE EL 01/10/2015 AL 31/10/2015**

Nivel de Impresión: '7. OBJETO'

Nivel: 13 hasta: 13 Entidad: 6 hasta: 6 Tipo: 0 hasta: 9 Programa: 0 hasta: 999 SubProg.: 0 hasta: 99 Proyecto: 0 hasta: 99 Objeto: 0 hasta: 999 Fuente: 0 hasta: 99 Org.Financ.: 0 hasta: 999 Dpt.: 0 hasta: 999

Grupo Sub-grupo Obj. F.F. O.F. País Dpt.	DESCRIPCION	PRESUPUESTO INICIAL	MODIFICACIONES	PRESUPUESTO VIGENTE	OBLIGADO	SALDO PRESUPUESTARIO	PAGADO	OBLIGACIONES PEND.DE PAGO	% EJEC
13 PODER JUDICIAL									
6 MINISTERIO DE LA DEFENSA PUBLICA		274.528.150.051	0	274.528.150.051	19.025.318.622	255.502.831.429	18.035.249.329	990.069.293	7
Tipo:	2 PROGRAMAS DE ACCIÓN	240.407.442.231	- 421.330.043	239.986.112.188	16.708.277.186	223.277.835.002	15.947.219.210	761.057.976	7
Programa:	1 SERVICIOS SOCIALES DE CALIDAD	240.407.442.231	- 421.330.043	239.986.112.188	16.708.277.186	223.277.835.002	15.947.219.210	761.057.976	7
BIENES DE CONSUMO E INSUMOS									
360 COMBUSTIBLES Y LUBRICANTES		2.546.000.000	- 105.000.000	2.441.000.000	0	2.441.000.000	163.840.000	- 163.840.000	0
360 10 1 1	99COMBUSTIBLES Y LUBRICANTES	2.546.000.000	- 105.000.000	2.441.000.000	0	2.441.000.000	163.840.000	- 163.840.000	0
390 OTROS BIENES DE CONSUMO		324.595.000	- 50.985.000	273.610.000	3.707.900	269.902.100	3.707.900	0	1
390 10 1 1	99OTROS BIENES DE CONSUMO	324.595.000	- 50.985.000	273.610.000	3.707.900	269.902.100	3.707.900	0	1
500 INVERSION FÍSICA		41.577.374.640	- 9.500.450	41.567.874.190	1.441.452.345	40.126.421.845	1.008.249.198	433.203.147	3
510 ADQUISICIÓN DE INMUEBLES		3.675.000.000	- 2.864.670.536	810.329.464	0	810.329.464	0	0	0
510 10 1 1	99ADQUISICIÓN DE INMUEBLES	3.675.000.000	- 2.864.670.536	810.329.464	0	810.329.464	0	0	0
520 CONSTRUCCIONES		31.039.474.640	- 2.416.652.298	28.622.822.342	1.139.452.345	27.483.369.997	974.949.198	164.503.147	4
520 10 1 1	99CONSTRUCCIONES	30.839.474.640	- 2.416.652.298	28.422.822.342	1.139.452.345	27.283.369.997	974.949.198	164.503.147	4
520 30 1 1	99CONSTRUCCIONES	200.000.000	0	200.000.000	0	200.000.000	0	0	0
530 ADQUISICIONES DE MAQUINARIAS, EQUIPOS Y HERRAMIENTAS EN GENERAL		2.271.500.000	2.377.768.439	4.649.268.439	302.000.000	4.347.268.439	30.400.000	271.600.000	6
530 10 1 1	99ADQUISICIONES DE MAQUINARIAS, EQUIPOS Y HERRAMIENTAS EN GENERAL	2.271.500.000	2.377.768.439	4.649.268.439	302.000.000	4.347.268.439	30.400.000	271.600.000	6
540 ADQUISICIONES DE EQUIPOS DE OFICINA Y COMPUTACION		4.591.400.000	2.847.118.945	7.438.518.945	0	7.438.518.945	2.900.000	- 2.900.000	0
540 10 1 1	99ADQUISICIONES DE EQUIPOS DE OFICINA Y COMPUTACION	4.591.400.000	2.847.118.945	7.438.518.945	0	7.438.518.945	2.900.000	- 2.900.000	0
550 ADQUISICIONES DE EQUIPOS MILITARES Y DE SEGURIDAD		0	46.935.000	46.935.000	0	46.935.000	0	0	0
550 10 1 1	99ADQUISICIONES DE EQUIPOS MILITARES Y DE SEGURIDAD	0	46.935.000	46.935.000	0	46.935.000	0	0	0
900 OTROS GASTOS		4.885.978.240	- 4.711.026.451	174.951.789	0	174.951.789	0	0	0
910 PAGO DE IMPUESTOS, TASAS, GASTOS JUDICIALES Y OTROS		4.885.978.240	- 4.718.026.451	167.951.789	0	167.951.789	0	0	0
910 10 1 1	99PAGO DE IMPUESTOS, TASAS, GASTOS JUDICIALES Y OTROS	4.885.978.240	- 4.718.026.451	167.951.789	0	167.951.789	0	0	0
960 DEUDAS PENDIENTES DE PAGO DE GASTOS CORRIENTES DE EJERCICIOS ANTERIORES		0	7.000.000	7.000.000	0	7.000.000	0	0	0
960 10 1 1	99DEUDAS PENDIENTES DE PAGO DE GASTOS CORRIENTES DE EJERCICIOS ANTERIORES	0	7.000.000	7.000.000	0	7.000.000	0	0	0
Total General:		274.528.150.051	0	274.528.150.051	19.025.318.622	255.502.831.429	18.035.249.329	990.069.293	