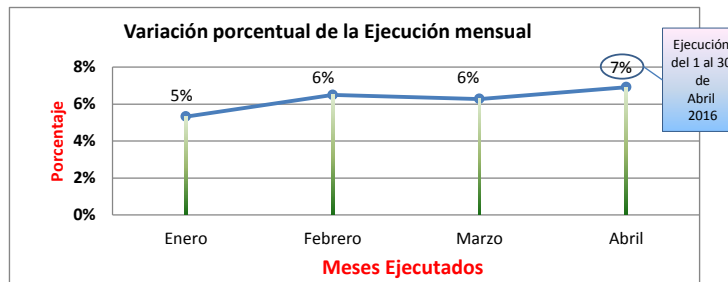
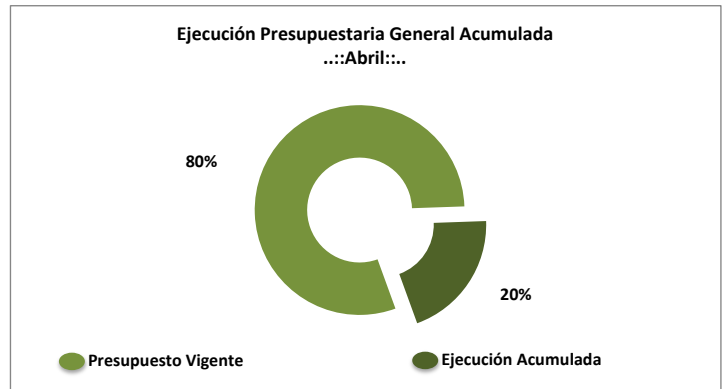
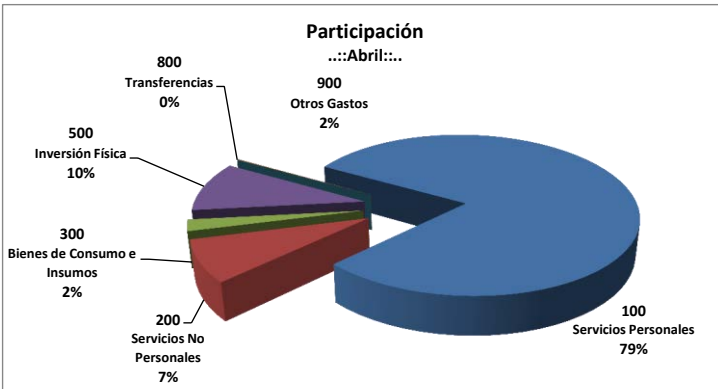




**Ejecución Presupuestaria Mensual & Acumulada del Presupuesto Asignado al Ministerio de la Defensa Pública 2016**  
(En millones de Guaraníes)

Grupo	Descripción (Todas las Fuentes)	Presupuesto MDP -PJ 2015	Modificaciones (Disminución - Aumento)	Presupuesto Ajustado/ Vigente	Enero	Febrero	Marzo	Abril	Acumulado	
									Total	%
100	Servicios Personales	209.929	1.400	211.329	14.068	14.303	14.253	14.259	56.882	27%
200	Servicios No Personales	17.394	4.280	21.674	70	2.139	2.041	1.035	5.285	24%
300	Bienes de Consumo e Insumos	5.991	(50)	5.941	-	568	380	63	1.012	17%
500	Inversión Física	26.351	-	26.351	-	221	-	3.000	3.221	12%
800	Transferencias	1.000	(932)	68	-	-	-	-	-	0%
900	Otros Gastos	4.993	(4.698)	295	-	4	2	7	13	4%
<b>TOTAL GENERAL:</b>		<b>265.658</b>	<b>-</b>	<b>265.658</b>	<b>14.138</b>	<b>17.235</b>	<b>16.676</b>	<b>18.364</b>	<b>66.414</b>	<b>25%</b>
<b>Porcentaje de Ejecución Mensual</b>					5%	6%	6%	7%		
<b>Variación Porcentual en la Ejecución Mensual</b>					Base	0,22	-0,03	0,10		



**LISTADO DE EJECUCION PRESUPUESTARIA POR EL OBJETO DEL GASTO**  
**SOBRE MOVIMIENTOS DESDE EL 01/04/2016 AL 30/04/2016**

Nivel de Impresión: '7. OBJETO'

Nivel: 13 hasta: 13 Entidad: 6 hasta: 6 Tipo: 0 hasta: 9 Programa: 0 hasta: 999 SubProg.: 0 hasta: 99 Proyecto: 0 hasta: 99 Objeto: 0 hasta: 999 Fuente: 0 hasta: 99 Org.Financ.: 0 hasta: 999 Dpt.: 0 hasta: 999

Grupo Sub-grupo Obj. F.F. O.F. País Dpt.	DESCRIPCION	PRESUPUESTO INICIAL	MODIFICACIONES	PRESUPUESTO VIGENTE	OBLIGADO	SALDO PRESUPUESTARIO	PAGADO	OBLIGACIONES PEND.DE PAGO	% EJEC
<b>13</b>	<b>PODER JUDICIAL</b>	<b>265.657.658.163</b>	<b>0</b>	<b>265.657.658.163</b>	<b>18.364.373.302</b>	<b>247.293.284.861</b>	<b>14.511.498.766</b>	<b>3.852.874.536</b>	<b>7</b>
<b>6</b>	<b>MINISTERIO DE LA DEFENSA PUBLICA</b>	<b>265.657.658.163</b>	<b>0</b>	<b>265.657.658.163</b>	<b>18.364.373.302</b>	<b>247.293.284.861</b>	<b>14.511.498.766</b>	<b>3.852.874.536</b>	<b>7</b>
<b>Tipo:</b>	<b>1 PROGRAMAS DE ADMINISTRACION</b>	<b>49.590.432.325</b>	<b>- 168.080.770</b>	<b>49.422.351.555</b>	<b>2.875.337.482</b>	<b>46.547.014.073</b>	<b>2.671.992.332</b>	<b>203.345.150</b>	<b>6</b>
<b>Programa:</b>	<b>1 ADMINISTRACIÓN GENERAL</b>	<b>49.590.432.325</b>	<b>- 168.080.770</b>	<b>49.422.351.555</b>	<b>2.875.337.482</b>	<b>46.547.014.073</b>	<b>2.671.992.332</b>	<b>203.345.150</b>	<b>6</b>
<b>100</b>	<b>SERVICIOS PERSONALES</b>	<b>33.840.871.755</b>	<b>1.866.000.000</b>	<b>35.706.871.755</b>	<b>2.571.246.523</b>	<b>33.135.625.232</b>	<b>2.260.671.111</b>	<b>310.575.412</b>	<b>7</b>
<b>110</b>	<b>REMUNERACIONES BÁSICAS</b>	<b>21.207.917.055</b>	<b>0</b>	<b>21.207.917.055</b>	<b>1.511.335.875</b>	<b>19.696.581.180</b>	<b>1.278.471.629</b>	<b>232.864.246</b>	<b>7</b>
111	10 1 1 99SUELDOS	19.114.538.820	0	19.114.538.820	1.483.235.875	17.631.302.945	1.250.371.629	232.864.246	8
113	10 1 1 99GASTOS DE REPRESENTACIÓN	462.000.000	0	462.000.000	28.100.000	433.900.000	28.100.000	0	6
114	10 1 1 99AGUINALDO	1.631.378.235	0	1.631.378.235	0	1.631.378.235	0	0	0
<b>120</b>	<b>REMUNERACIONES TEMPORALES</b>	<b>746.827.572</b>	<b>250.000.000</b>	<b>996.827.572</b>	<b>39.923.058</b>	<b>956.904.514</b>	<b>18.259.610</b>	<b>21.663.448</b>	<b>4</b>
123	10 1 1 99REMUNERACIÓN EXTRAORDINARIA	746.827.572	250.000.000	996.827.572	39.923.058	956.904.514	18.259.610	21.663.448	4
<b>130</b>	<b>ASIGNACIONES COMPLEMENTARIAS</b>	<b>840.935.482</b>	<b>1.000.000.000</b>	<b>1.840.935.482</b>	<b>164.776.922</b>	<b>1.676.158.560</b>	<b>110.460.094</b>	<b>54.316.828</b>	<b>9</b>
131	10 1 1 99SUBSIDIO FAMILIAR	50.000.000	0	50.000.000	1.000.000	49.000.000	701.425	298.575	2
133	10 1 1 99BONIFICACIONES Y GRATIFICACIONES	483.731.039	1.000.000.000	1.483.731.039	84.176.922	1.399.554.117	80.958.669	3.218.253	6
137	10 1 1 99GRATIFICACIONES POR SERVICIOS ESPECIALES	307.204.443	0	307.204.443	79.600.000	227.604.443	28.800.000	50.800.000	26
<b>140</b>	<b>PERSONAL CONTRATADO</b>	<b>10.306.391.646</b>	<b>616.000.000</b>	<b>10.922.391.646</b>	<b>801.210.668</b>	<b>10.121.180.978</b>	<b>798.879.778</b>	<b>2.330.890</b>	<b>7</b>
144	10 1 1 99JORNALES	8.815.551.646	626.000.000	9.441.551.646	707.660.668	8.733.890.978	706.672.000	988.668	7
145	10 1 1 99HONORARIOS PROFESIONALES	1.490.840.000	- 10.000.000	1.480.840.000	93.550.000	1.387.290.000	92.207.778	1.342.222	6
<b>190</b>	<b>OTROS GASTOS DEL PERSONAL</b>	<b>738.800.000</b>	<b>0</b>	<b>738.800.000</b>	<b>54.000.000</b>	<b>684.800.000</b>	<b>54.600.000</b>	<b>- 600.000</b>	<b>7</b>
191	10 1 1 99SUBSIDIO PARA LA SALUD	703.200.000	0	703.200.000	54.000.000	649.200.000	54.600.000	- 600.000	8
199	10 1 1 99OTROS GASTOS DEL PERSONAL	35.600.000	0	35.600.000	0	35.600.000	0	0	0
<b>200</b>	<b>SERVICIOS NO PERSONALES</b>	<b>4.713.961.401</b>	<b>938.956.742</b>	<b>5.652.918.143</b>	<b>250.263.354</b>	<b>5.402.654.789</b>	<b>257.155.411</b>	<b>- 6.892.057</b>	<b>4</b>
<b>210</b>	<b>SERVICIOS BÁSICOS</b>	<b>188.568.169</b>	<b>0</b>	<b>188.568.169</b>	<b>5.103.624</b>	<b>183.464.545</b>	<b>56.396.884</b>	<b>- 51.293.260</b>	<b>3</b>
210	10 1 1 99SERVICIOS BÁSICOS	188.568.169	0	188.568.169	5.103.624	183.464.545	56.396.884	- 51.293.260	3
<b>220</b>	<b>TRANSPORTE Y ALMACENAJE</b>	<b>220.000.000</b>	<b>0</b>	<b>220.000.000</b>	<b>20.000</b>	<b>219.980.000</b>	<b>98.995.000</b>	<b>- 98.975.000</b>	<b>0</b>
220	10 1 1 99TRANSPORTE Y ALMACENAJE	220.000.000	0	220.000.000	20.000	219.980.000	98.995.000	- 98.975.000	0
<b>230</b>	<b>PASAJES Y VIÁTICOS</b>	<b>500.000.000</b>	<b>750.400.000</b>	<b>1.250.400.000</b>	<b>38.539.332</b>	<b>1.211.860.668</b>	<b>45.993.227</b>	<b>- 7.453.895</b>	<b>3</b>
230	10 1 1 99PASAJES Y VIÁTICOS	500.000.000	750.400.000	1.250.400.000	38.539.332	1.211.860.668	45.993.227	- 7.453.895	3
<b>240</b>	<b>GASTOS POR SERVICIOS DE ASEO, MANTENIMIENTO Y REPARACIONES</b>	<b>384.533.340</b>	<b>0</b>	<b>384.533.340</b>	<b>2.415.000</b>	<b>382.118.340</b>	<b>2.415.000</b>	<b>0</b>	<b>1</b>
240	10 1 1 99GASTOS POR SERVICIOS DE ASEO, MANTENIMIENTO Y REPARACIONES	384.533.340	0	384.533.340	2.415.000	382.118.340	2.415.000	0	1
<b>250</b>	<b>ALQUILERES Y DERECHOS</b>	<b>1.368.000.000</b>	<b>282.003.629</b>	<b>1.650.003.629</b>	<b>145.680.000</b>	<b>1.504.323.629</b>	<b>27.440.000</b>	<b>118.240.000</b>	<b>9</b>
250	10 1 1 99ALQUILERES Y DERECHOS	1.368.000.000	282.003.629	1.650.003.629	145.680.000	1.504.323.629	27.440.000	118.240.000	9
<b>260</b>	<b>SERVICIOS TÉCNICOS Y PROFESIONALES</b>	<b>1.119.117.232</b>	<b>- 291.163.629</b>	<b>827.953.603</b>	<b>18.245.398</b>	<b>809.708.205</b>	<b>2.165.500</b>	<b>16.079.898</b>	<b>2</b>
260	10 1 1 99SERVICIOS TÉCNICOS Y PROFESIONALES	1.119.117.232	- 291.163.629	827.953.603	18.245.398	809.708.205	2.165.500	16.079.898	2
<b>280</b>	<b>OTROS SERVICIOS EN GENERAL</b>	<b>233.742.660</b>	<b>197.716.742</b>	<b>431.459.402</b>	<b>0</b>	<b>431.459.402</b>	<b>23.749.800</b>	<b>- 23.749.800</b>	<b>0</b>
280	10 1 1 99OTROS SERVICIOS EN GENERAL	233.742.660	197.716.742	431.459.402	0	431.459.402	23.749.800	- 23.749.800	0
<b>290</b>	<b>SERVICIOS DE CAPACITACIÓN Y ADIESTRAMIENTO</b>	<b>700.000.000</b>	<b>0</b>	<b>700.000.000</b>	<b>40.260.000</b>	<b>659.740.000</b>	<b>0</b>	<b>40.260.000</b>	<b>6</b>
290	10 1 1 99SERVICIOS DE CAPACITACIÓN Y ADIESTRAMIENTO	400.000.000	0	400.000.000	40.260.000	359.740.000	0	40.260.000	10
290	30 1 1 99SERVICIOS DE CAPACITACIÓN Y ADIESTRAMIENTO	300.000.000	0	300.000.000	0	300.000.000	0	0	0
<b>300</b>	<b>BIENES DE CONSUMO E INSUMOS</b>	<b>1.852.325.538</b>	<b>9.160.000</b>	<b>1.861.485.538</b>	<b>46.572.480</b>	<b>1.814.913.058</b>	<b>53.572.500</b>	<b>- 7.000.020</b>	<b>3</b>

**LISTADO DE EJECUCION PRESUPUESTARIA POR EL OBJETO DEL GASTO**  
**SOBRE MOVIMIENTOS DESDE EL 01/04/2016 AL 30/04/2016**

Nivel de Impresión: '7. OBJETO'

Nivel: 13 hasta: 13 Entidad: 6 hasta: 6 Tipo: 0 hasta: 9 Programa: 0 hasta: 999 SubProg.: 0 hasta: 99 Proyecto: 0 hasta: 99 Objeto: 0 hasta: 999 Fuente: 0 hasta: 99 Org.Financ.: 0 hasta: 999 Dpt.: 0 hasta: 999

Grupo Sub-grupo Obj. F.F. O.F. País Dpt.	DESCRIPCION	PRESUPUESTO INICIAL	MODIFICACIONES	PRESUPUESTO VIGENTE	OBLIGADO	SALDO PRESUPUESTARIO	PAGADO	OBLIGACIONES PEND.DE PAGO	% EJEC
<b>13 PODER JUDICIAL</b>									
<b>6 MINISTERIO DE LA DEFENSA PUBLICA</b>		<b>265.657.658.163</b>	<b>0</b>	<b>265.657.658.163</b>	<b>18.364.373.302</b>	<b>247.293.284.861</b>	<b>14.511.498.766</b>	<b>3.852.874.536</b>	<b>7</b>
<b>Tipo:</b>	<b>1 PROGRAMAS DE ADMINISTRACION</b>	<b>49.590.432.325</b>	<b>- 168.080.770</b>	<b>49.422.351.555</b>	<b>2.875.337.482</b>	<b>46.547.014.073</b>	<b>2.671.992.332</b>	<b>203.345.150</b>	<b>6</b>
<b>Programa:</b>	<b>1 ADMINISTRACIÓN GENERAL</b>	<b>49.590.432.325</b>	<b>- 168.080.770</b>	<b>49.422.351.555</b>	<b>2.875.337.482</b>	<b>46.547.014.073</b>	<b>2.671.992.332</b>	<b>203.345.150</b>	<b>6</b>
	<b>BIENES DE CONSUMO E INSUMOS</b>								
<b>320 TEXTILES Y VESTUARIOS</b>		<b>0</b>	<b>9.160.000</b>	<b>9.160.000</b>	<b>0</b>	<b>9.160.000</b>	<b>0</b>	<b>0</b>	<b>0</b>
320 10 1 1	99TEXTILES Y VESTUARIOS	0	9.160.000	9.160.000	0	9.160.000	0	0	0
<b>330 PRODUCTOS DE PAPEL, CARTÓN E IMPRESOS</b>		<b>158.320.000</b>	<b>0</b>	<b>158.320.000</b>	<b>0</b>	<b>158.320.000</b>	<b>0</b>	<b>0</b>	<b>0</b>
330 10 1 1	99PRODUCTOS DE PAPEL, CARTÓN E IMPRESOS	158.320.000	0	158.320.000	0	158.320.000	0	0	0
<b>340 BIENES DE CONSUMO DE OFICINAS E INSUMOS</b>		<b>437.158.038</b>	<b>0</b>	<b>437.158.038</b>	<b>46.572.480</b>	<b>390.585.558</b>	<b>53.572.500</b>	<b>- 7.000.020</b>	<b>11</b>
340 10 1 1	99BIENES DE CONSUMO DE OFICINAS E INSUMOS	437.158.038	0	437.158.038	46.572.480	390.585.558	53.572.500	- 7.000.020	11
<b>350 PRODUCTOS E INSTRUM. QUÍMICOS Y MEDICINALES</b>		<b>18.760.000</b>	<b>0</b>	<b>18.760.000</b>	<b>0</b>	<b>18.760.000</b>	<b>0</b>	<b>0</b>	<b>0</b>
350 10 1 1	99PRODUCTOS E INSTRUM. QUÍMICOS Y MEDICINALES	18.760.000	0	18.760.000	0	18.760.000	0	0	0
<b>360 COMBUSTIBLES Y LUBRICANTES</b>		<b>1.084.187.500</b>	<b>0</b>	<b>1.084.187.500</b>	<b>0</b>	<b>1.084.187.500</b>	<b>0</b>	<b>0</b>	<b>0</b>
360 10 1 1	99COMBUSTIBLES Y LUBRICANTES	1.084.187.500	0	1.084.187.500	0	1.084.187.500	0	0	0
<b>390 OTROS BIENES DE CONSUMO</b>		<b>153.900.000</b>	<b>0</b>	<b>153.900.000</b>	<b>0</b>	<b>153.900.000</b>	<b>0</b>	<b>0</b>	<b>0</b>
390 10 1 1	99OTROS BIENES DE CONSUMO	153.900.000	0	153.900.000	0	153.900.000	0	0	0
<b>500 INVERSION FÍSICA</b>		<b>6.000.849.445</b>	<b>- 84.080.770</b>	<b>5.916.768.675</b>	<b>0</b>	<b>5.916.768.675</b>	<b>100.000.000</b>	<b>- 100.000.000</b>	<b>0</b>
<b>520 CONSTRUCCIONES</b>		<b>5.370.459.445</b>	<b>- 98.621.483</b>	<b>5.271.837.962</b>	<b>0</b>	<b>5.271.837.962</b>	<b>0</b>	<b>0</b>	<b>0</b>
520 10 1 1	99CONSTRUCCIONES	5.370.459.445	- 98.621.483	5.271.837.962	0	5.271.837.962	0	0	0
<b>530 ADQUISICIONES DE MAQUINARIAS, EQUIPOS Y HERRAMIENTAS EN GENERAL</b>		<b>132.240.000</b>	<b>- 121.740.000</b>	<b>10.500.000</b>	<b>0</b>	<b>10.500.000</b>	<b>10.500.000</b>	<b>- 10.500.000</b>	<b>0</b>
530 10 1 1	99ADQUISICIONES DE MAQUINARIAS, EQUIPOS Y HERRAMIENTAS EN GENERAL	132.240.000	- 121.740.000	10.500.000	0	10.500.000	10.500.000	- 10.500.000	0
<b>540 ADQUISICIONES DE EQUIPOS DE OFICINA Y COMPUTACION</b>		<b>419.650.000</b>	<b>166.623.100</b>	<b>586.273.100</b>	<b>0</b>	<b>586.273.100</b>	<b>89.500.000</b>	<b>- 89.500.000</b>	<b>0</b>
540 10 1 1	99ADQUISICIONES DE EQUIPOS DE OFICINA Y COMPUTACION	419.650.000	166.623.100	586.273.100	0	586.273.100	89.500.000	- 89.500.000	0
<b>570 ADQUISICIÓN DE ACTIVOS INTANGIBLES</b>		<b>78.500.000</b>	<b>- 30.342.387</b>	<b>48.157.613</b>	<b>0</b>	<b>48.157.613</b>	<b>0</b>	<b>0</b>	<b>0</b>
570 10 1 1	99ADQUISICIÓN DE ACTIVOS INTANGIBLES	78.500.000	- 30.342.387	48.157.613	0	48.157.613	0	0	0
<b>800 TRANSFERENCIAS</b>		<b>317.575.815</b>	<b>- 250.400.000</b>	<b>67.175.815</b>	<b>0</b>	<b>67.175.815</b>	<b>0</b>	<b>0</b>	<b>0</b>
<b>840 TRANSFERENCIAS CORRIENTES AL SECTOR PRIVADO</b>		<b>317.575.815</b>	<b>- 250.400.000</b>	<b>67.175.815</b>	<b>0</b>	<b>67.175.815</b>	<b>0</b>	<b>0</b>	<b>0</b>
845 10 1 1	99INDEMNIZACIONES	317.575.815	- 250.400.000	67.175.815	0	67.175.815	0	0	0
<b>900 OTROS GASTOS</b>		<b>2.864.848.371</b>	<b>- 2.647.716.742</b>	<b>217.131.629</b>	<b>7.255.125</b>	<b>209.876.504</b>	<b>593.310</b>	<b>6.661.815</b>	<b>3</b>
<b>910 PAGO DE IMPUESTOS, TASAS, GASTOS JUDICIALES Y OTROS</b>		<b>2.864.848.371</b>	<b>- 2.647.716.742</b>	<b>217.131.629</b>	<b>7.255.125</b>	<b>209.876.504</b>	<b>593.310</b>	<b>6.661.815</b>	<b>3</b>
910 10 1 1	99PAGO DE IMPUESTOS, TASAS, GASTOS JUDICIALES Y OTROS	2.864.848.371	- 2.647.716.742	217.131.629	7.255.125	209.876.504	593.310	6.661.815	3
<b>Tipo:</b>	<b>2 PROGRAMAS DE ACCIÓN</b>	<b>216.067.225.838</b>	<b>168.080.770</b>	<b>216.235.306.608</b>	<b>15.489.035.820</b>	<b>200.746.270.788</b>	<b>11.839.506.434</b>	<b>3.649.529.386</b>	<b>7</b>
<b>Programa:</b>	<b>1 SERVICIOS SOCIALES DE CALIDAD</b>	<b>216.067.225.838</b>	<b>168.080.770</b>	<b>216.235.306.608</b>	<b>15.489.035.820</b>	<b>200.746.270.788</b>	<b>11.839.506.434</b>	<b>3.649.529.386</b>	<b>7</b>

**LISTADO DE EJECUCION PRESUPUESTARIA POR EL OBJETO DEL GASTO**  
**SOBRE MOVIMIENTOS DESDE EL 01/04/2016 AL 30/04/2016**

**Nivel de Impresión: '7. OBJETO'**

Nivel: 13 hasta: 13 Entidad: 6 hasta: 6 Tipo: 0 hasta: 9 Programa: 0 hasta: 999 SubProg.: 0 hasta: 99 Proyecto: 0 hasta: 99 Objeto: 0 hasta: 999 Fuente: 0 hasta: 99 Org.Financ.: 0 hasta: 999 Dpt.: 0 hasta: 999

Grupo Sub-grupo Obj. F.F. O.F. País Dpt.	DESCRIPCION	PRESUPUESTO INICIAL	MODIFICACIONES	PRESUPUESTO VIGENTE	OBLIGADO	SALDO PRESUPUESTARIO	PAGADO	OBLIGACIONES PEND.DE PAGO	% EJEC
<b>13 PODER JUDICIAL</b>									
<b>6 MINISTERIO DE LA DEFENSA PUBLICA</b>		<b>265.657.658.163</b>	<b>0</b>	<b>265.657.658.163</b>	<b>18.364.373.302</b>	<b>247.293.284.861</b>	<b>14.511.498.766</b>	<b>3.852.874.536</b>	<b>7</b>
<b>Tipo:</b>	<b>2 PROGRAMAS DE ACCIÓN</b>	<b>216.067.225.838</b>	<b>168.080.770</b>	<b>216.235.306.608</b>	<b>15.489.035.820</b>	<b>200.746.270.788</b>	<b>11.839.506.434</b>	<b>3.649.529.386</b>	<b>7</b>
<b>Programa:</b>	<b>1 SERVICIOS SOCIALES DE CALIDAD</b>	<b>216.067.225.838</b>	<b>168.080.770</b>	<b>216.235.306.608</b>	<b>15.489.035.820</b>	<b>200.746.270.788</b>	<b>11.839.506.434</b>	<b>3.649.529.386</b>	<b>7</b>
<b>100 SERVICIOS PERSONALES</b>		<b>176.088.257.443</b>	<b>- 466.000.000</b>	<b>175.622.257.443</b>	<b>11.687.308.030</b>	<b>163.934.949.413</b>	<b>9.992.818.696</b>	<b>1.694.489.334</b>	<b>7</b>
<b>110 REMUNERACIONES BÁSICAS</b>		<b>164.182.873.725</b>	<b>0</b>	<b>164.182.873.725</b>	<b>10.843.890.050</b>	<b>153.338.983.675</b>	<b>9.138.697.920</b>	<b>1.705.192.130</b>	<b>7</b>
111 10 1 1	99SUELDOS	136.178.421.900	0	136.178.421.900	9.815.765.050	126.362.656.850	8.271.447.920	1.544.317.130	7
113 10 1 1	99GASTOS DE REPRESENTACIÓN	15.375.000.000	0	15.375.000.000	1.028.125.000	14.346.875.000	867.250.000	160.875.000	7
114 10 1 1	99AGUINALDO	12.629.451.825	0	12.629.451.825	0	12.629.451.825	0	0	0
<b>120 REMUNERACIONES TEMPORALES</b>		<b>161.143.718</b>	<b>150.000.000</b>	<b>311.143.718</b>	<b>10.380.098</b>	<b>300.763.620</b>	<b>11.546.621</b>	<b>- 1.166.523</b>	<b>3</b>
123 10 1 1	99REMUNERACIÓN EXTRAORDINARIA	161.143.718	150.000.000	311.143.718	10.380.098	300.763.620	11.546.621	- 1.166.523	3
<b>130 ASIGNACIONES COMPLEMENTARIAS</b>		<b>99.180.000</b>	<b>0</b>	<b>99.180.000</b>	<b>7.900.382</b>	<b>91.279.618</b>	<b>6.157.488</b>	<b>1.742.894</b>	<b>8</b>
131 10 1 1	99SUBSIDIO FAMILIAR	99.180.000	0	99.180.000	7.900.382	91.279.618	6.157.488	1.742.894	8
<b>140 PERSONAL CONTRATADO</b>		<b>7.805.460.000</b>	<b>- 616.000.000</b>	<b>7.189.460.000</b>	<b>522.537.500</b>	<b>6.666.922.500</b>	<b>531.816.667</b>	<b>- 9.279.167</b>	<b>7</b>
144 10 1 1	99JORNALES	3.101.800.000	- 626.000.000	2.475.800.000	163.300.000	2.312.500.000	168.000.000	- 4.700.000	7
145 10 1 1	99HONORARIOS PROFESIONALES	4.703.660.000	10.000.000	4.713.660.000	359.237.500	4.354.422.500	363.816.667	- 4.579.167	8
<b>190 OTROS GASTOS DEL PERSONAL</b>		<b>3.839.600.000</b>	<b>0</b>	<b>3.839.600.000</b>	<b>302.600.000</b>	<b>3.537.000.000</b>	<b>304.600.000</b>	<b>- 2.000.000</b>	<b>8</b>
191 10 1 1	99SUBSIDIO PARA LA SALUD	3.804.000.000	0	3.804.000.000	302.600.000	3.501.400.000	304.600.000	- 2.000.000	8
199 10 1 1	99OTROS GASTOS DEL PERSONAL	35.600.000	0	35.600.000	0	35.600.000	0	0	0
<b>200 SERVICIOS NO PERSONALES</b>		<b>12.680.194.587</b>	<b>3.340.733.000</b>	<b>16.020.927.587</b>	<b>784.814.939</b>	<b>15.236.112.648</b>	<b>1.701.462.957</b>	<b>- 916.648.018</b>	<b>5</b>
<b>210 SERVICIOS BÁSICOS</b>		<b>1.155.000.000</b>	<b>0</b>	<b>1.155.000.000</b>	<b>82.643.381</b>	<b>1.072.356.619</b>	<b>159.984.308</b>	<b>- 77.340.927</b>	<b>7</b>
210 10 1 1	99SERVICIOS BÁSICOS	1.155.000.000	0	1.155.000.000	82.643.381	1.072.356.619	159.984.308	- 77.340.927	7
<b>220 TRANSPORTE Y ALMACENAJE</b>		<b>0</b>	<b>24.000.000</b>	<b>24.000.000</b>	<b>0</b>	<b>24.000.000</b>	<b>0</b>	<b>0</b>	<b>0</b>
220 10 1 1	99TRANSPORTE Y ALMACENAJE	0	24.000.000	24.000.000	0	24.000.000	0	0	0
<b>230 PASAJES Y VIÁTICOS</b>		<b>500.000.000</b>	<b>1.108.000.000</b>	<b>1.608.000.000</b>	<b>136.716.968</b>	<b>1.471.283.032</b>	<b>167.959.218</b>	<b>- 31.242.250</b>	<b>9</b>
230 10 1 1	99PASAJES Y VIÁTICOS	500.000.000	1.108.000.000	1.608.000.000	136.716.968	1.471.283.032	167.959.218	- 31.242.250	9
<b>240 GASTOS POR SERVICIOS DE ASEO, MANTENIMIENTO Y REPARACIONES</b>		<b>1.002.232.627</b>	<b>0</b>	<b>1.002.232.627</b>	<b>15.633.964</b>	<b>986.598.663</b>	<b>77.949.145</b>	<b>- 62.315.181</b>	<b>2</b>
240 10 1 1	99GASTOS POR SERVICIOS DE ASEO, MANTENIMIENTO Y REPARACIONES	1.002.232.627	0	1.002.232.627	15.633.964	986.598.663	77.949.145	- 62.315.181	2
<b>250 ALQUILERES Y DERECHOS</b>		<b>7.341.438.000</b>	<b>1.381.733.000</b>	<b>8.723.171.000</b>	<b>610.690.750</b>	<b>8.112.480.250</b>	<b>1.022.730.000</b>	<b>- 412.039.250</b>	<b>7</b>
250 10 1 1	99ALQUILERES Y DERECHOS	7.341.438.000	1.381.733.000	8.723.171.000	610.690.750	8.112.480.250	1.022.730.000	- 412.039.250	7
<b>260 SERVICIOS TÉCNICOS Y PROFESIONALES</b>		<b>1.748.848.860</b>	<b>- 501.179.200</b>	<b>1.247.669.660</b>	<b>24.594.076</b>	<b>1.223.075.584</b>	<b>86.729.286</b>	<b>- 62.135.210</b>	<b>2</b>
260 10 1 1	99SERVICIOS TÉCNICOS Y PROFESIONALES	1.748.848.860	- 501.179.200	1.247.669.660	24.594.076	1.223.075.584	86.729.286	- 62.135.210	2
<b>280 OTROS SERVICIOS EN GENERAL</b>		<b>232.675.100</b>	<b>1.397.379.200</b>	<b>1.630.054.300</b>	<b>- 97.464.200</b>	<b>1.727.518.500</b>	<b>151.540.000</b>	<b>- 249.004.200</b>	<b>- 6</b>
280 10 1 1	99OTROS SERVICIOS EN GENERAL	232.675.100	1.397.379.200	1.630.054.300	- 97.464.200	1.727.518.500	151.540.000	- 249.004.200	- 6
<b>290 SERVICIOS DE CAPACITACIÓN Y ADIESTRAMIENTO</b>		<b>700.000.000</b>	<b>- 69.200.000</b>	<b>630.800.000</b>	<b>12.000.000</b>	<b>618.800.000</b>	<b>34.571.000</b>	<b>- 22.571.000</b>	<b>2</b>
290 10 1 1	99SERVICIOS DE CAPACITACIÓN Y ADIESTRAMIENTO	400.000.000	- 69.200.000	330.800.000	12.000.000	318.800.000	34.571.000	- 22.571.000	4
290 30 1 1	99SERVICIOS DE CAPACITACIÓN Y ADIESTRAMIENTO	300.000.000	0	300.000.000	0	300.000.000	0	0	0
<b>300 BIENES DE CONSUMO E INSUMOS</b>		<b>4.138.442.500</b>	<b>- 59.051.742</b>	<b>4.079.390.758</b>	<b>16.912.851</b>	<b>4.062.477.907</b>	<b>20.179.101</b>	<b>- 3.266.250</b>	<b>0</b>
<b>330 PRODUCTOS DE PAPEL, CARTÓN E IMPRESOS</b>		<b>977.800.000</b>	<b>- 800.000.000</b>	<b>177.800.000</b>	<b>3.762.780</b>	<b>174.037.220</b>	<b>7.029.030</b>	<b>- 3.266.250</b>	<b>2</b>
330 10 1 1	99PRODUCTOS DE PAPEL, CARTÓN E IMPRESOS	977.800.000	- 800.000.000	177.800.000	3.762.780	174.037.220	7.029.030	- 3.266.250	2
<b>340</b>		<b>523.080.000</b>	<b>- 382.733.000</b>	<b>140.347.000</b>	<b>11.347.571</b>	<b>128.999.429</b>	<b>11.347.571</b>	<b>0</b>	<b>8</b>

**LISTADO DE EJECUCION PRESUPUESTARIA POR EL OBJETO DEL GASTO  
SOBRE MOVIMIENTOS DESDE EL 01/04/2016 AL 30/04/2016**

**Nivel de Impresión: '7. OBJETO'**

Nivel: 13 hasta: 13 Entidad: 6 hasta: 6 Tipo: 0 hasta: 9 Programa: 0 hasta: 999 SubProg.: 0 hasta: 99 Proyecto: 0 hasta: 99 Objeto: 0 hasta: 999 Fuente: 0 hasta: 99 Org.Financ.: 0 hasta: 999 Dpt.: 0 hasta: 999

Grupo Sub-grupo Obj. F.F. O.F. País Dpt.	DESCRIPCION	PRESUPUESTO INICIAL	MODIFICACIONES	PRESUPUESTO VIGENTE	OBLIGADO	SALDO PRESUPUESTARIO	PAGADO	OBLIGACIONES PEND.DE PAGO	% EJEC
<b>13 PODER JUDICIAL</b>									
<b>6 MINISTERIO DE LA DEFENSA PUBLICA</b>		265.657.658.163	0	265.657.658.163	18.364.373.302	247.293.284.861	14.511.498.766	3.852.874.536	7
<b>Tipo:</b>	2 PROGRAMAS DE ACCIÓN	216.067.225.838	168.080.770	216.235.306.608	15.489.035.820	200.746.270.788	11.839.506.434	3.649.529.386	7
<b>Programa:</b>	1 SERVICIOS SOCIALES DE CALIDAD	216.067.225.838	168.080.770	216.235.306.608	15.489.035.820	200.746.270.788	11.839.506.434	3.649.529.386	7
<b>BIENES DE CONSUMO E INSUMOS</b>									
<b>340 BIENES DE CONSUMO DE OFICINAS E INSUMOS</b>									
340	10 1 1 99BIENES DE CONSUMO DE OFICINAS E INSUMOS	523.080.000	- 382.733.000	140.347.000	11.347.571	128.999.429	11.347.571	0	8
<b>350 PRODUCTOS E INSTRUM. QUÍMICOS Y MEDICINALES</b>									
350	10 1 1 99PRODUCTOS E INSTRUM. QUÍMICOS Y MEDICINALES	41.562.500	0	41.562.500	1.138.000	40.424.500	1.138.000	0	3
<b>360 COMBUSTIBLES Y LUBRICANTES</b>									
360	10 1 1 99COMBUSTIBLES Y LUBRICANTES	2.546.000.000	1.123.681.258	3.669.681.258	0	3.669.681.258	0	0	0
<b>390 OTROS BIENES DE CONSUMO</b>									
390	10 1 1 99OTROS BIENES DE CONSUMO	50.000.000	0	50.000.000	664.500	49.335.500	664.500	0	1
<b>500 INVERSION FÍSICA</b>									
<b>520 CONSTRUCCIONES</b>									
520	10 1 1 99CONSTRUCCIONES	18.995.134.784	- 6.308.692.560	12.686.442.224	0	12.686.442.224	0	0	0
<b>530 ADQUISICIONES DE MAQUINARIAS, EQUIPOS Y HERRAMIENTAS EN GENERAL</b>									
530	10 1 1 99ADQUISICIONES DE MAQUINARIAS, EQUIPOS Y HERRAMIENTAS EN GENERAL	251.265.000	787.297.800	1.038.562.800	350.000.000	688.562.800	121.424.000	228.576.000	34
<b>540 ADQUISICIONES DE EQUIPOS DE OFICINA Y COMPUTACION</b>									
540	10 1 1 99ADQUISICIONES DE EQUIPOS DE OFICINA Y COMPUTACION	1.103.377.470	5.517.025.530	6.620.403.000	2.650.000.000	3.970.403.000	0	2.650.000.000	40
<b>570 ADQUISICIÓN DE ACTIVOS INTANGIBLES</b>									
570	10 1 1 99ADQUISICIÓN DE ACTIVOS INTANGIBLES	0	88.450.000	88.450.000	0	88.450.000	0	0	0
<b>800 TRANSFERENCIAS</b>									
<b>840 TRANSFERENCIAS CORRIENTES AL SECTOR PRIVADO</b>									
845	10 1 1 99INDEMNIZACIONES	682.424.185	- 681.681.258	742.927	0	742.927	0	0	0
<b>900 OTROS GASTOS</b>									
<b>910 PAGO DE IMPUESTOS, TASAS, GASTOS JUDICIALES Y OTROS</b>									
910	10 1 1 99PAGO DE IMPUESTOS, TASAS, GASTOS JUDICIALES Y OTROS	2.121.129.869	- 2.050.000.000	71.129.869	0	71.129.869	3.621.680	- 3.621.680	0
<b>960 DEUDAS PENDIENTES DE PAGO DE GASTOS CORRIENTES DE EJERCICIOS ANTERIORES</b>									
960	10 1 1 99DEUDAS PENDIENTES DE PAGO DE GASTOS CORRIENTES DE EJERCICIOS ANTERIORES	7.000.000	0	7.000.000	0	7.000.000	0	0	0
<b>Total General:</b>		<b>265.657.658.163</b>	<b>0</b>	<b>265.657.658.163</b>	<b>18.364.373.302</b>	<b>247.293.284.861</b>	<b>14.511.498.766</b>	<b>3.852.874.536</b>	

**EJECUCION DE INGRESOS POR ENTIDAD Y FUENTE  
DEL MES DE ENERO AL MES DE ABRIL**

ENTIDAD : 13 6 MINISTERIO DE LA DEFENSA PUBLICA

ORIGEN DE RECURSO	DETALLE DEL ORIGEN	DESCRIPCION	PRESUPUESTO INICIAL	MODIFICACIONES	PRESUPUESTO VIGENTE	INGRESOS DEVENGADOS	INGRESOS RECAUDADOS	POR RECIBIR
<b>Fuente de Financiamiento : 10</b>		<b>RECURSOS DEL TESORO</b>						
151	10 RECURSOS DEL TESORO		238.707.031.464	0	238.707.031.464	0	0	0
221	10 RECURSOS DEL TESORO		26.350.626.699	0	26.350.626.699	0	0	0
<b>TOTALES :</b>			<b>265.057.658.163</b>	<b>0</b>	<b>265.057.658.163</b>	<b>0</b>	<b>0</b>	<b>0</b>

ORIGEN DE RECURSO	DETALLE DEL ORIGEN	DESCRIPCION	PRESUPUESTO INICIAL	MODIFICACIONES	PRESUPUESTO VIGENTE	INGRESOS DEVENGADOS	INGRESOS RECAUDADOS	POR RECIBIR
<b>Fuente de Financiamiento : 30</b>		<b>RECURSOS INSTITUCIONALES</b>						
133	1 MULTAS		600.000.000	0	600.000.000	0	0	0
<b>TOTALES :</b>			<b>600.000.000</b>	<b>0</b>	<b>600.000.000</b>	<b>0</b>	<b>0</b>	<b>0</b>