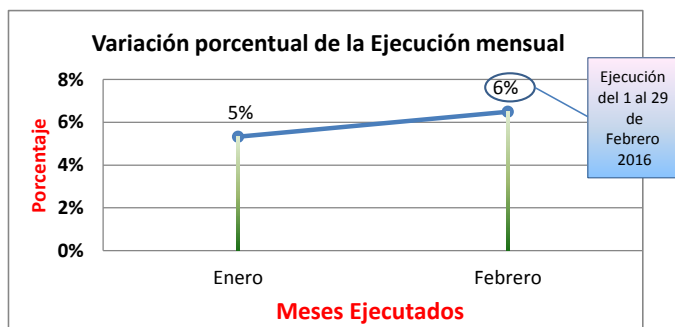
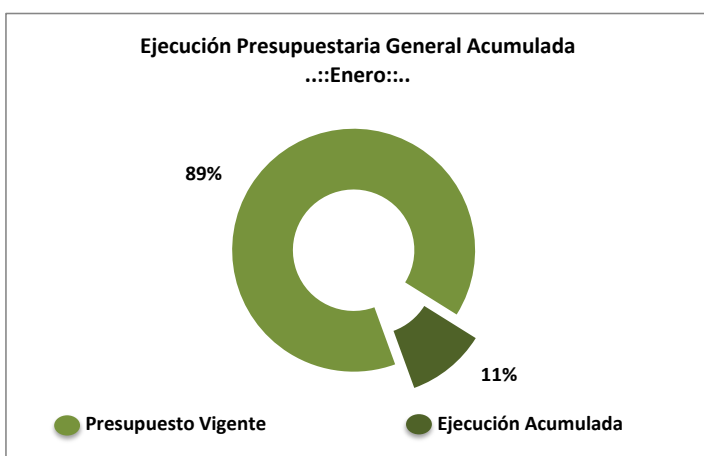
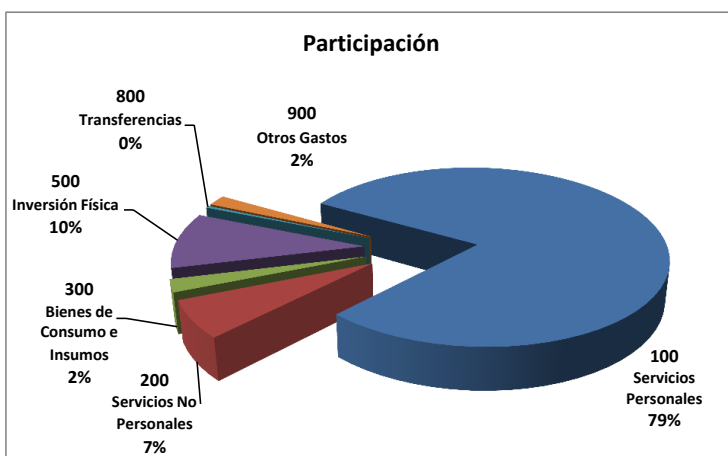




Ejecución Presupuestaria Mensual & Acumulada del Presupuesto Asignado al Ministerio de la Defensa Pública 2016
(En millones de Guaraníes)

Grupo	Descripción (Todas las Fuentes)	Presupuesto MDP -PJ 2015	Modificaciones (Disminución - Aumento)	Presupuesto Ajustado/ Vigente	Enero	Febrero	Acumulado	
							Total	%
100	Servicios Personales	209.929	-	209.929	14.068	14.303	28.370	14%
200	Servicios No Personales	17.394	-	17.394	70	2.139	2.209	13%
300	Bienes de Consumo e Insumos	5.991	-	5.991	-	568	568	9%
500	Inversión Física	26.351	-	26.351	-	221	221	1%
800	Transferencias	1.000	-	1.000	-	-	-	0%
900	Otros Gastos	4.993	-	4.993	-	4	4	0%
TOTAL GENERAL:		265.658	-	265.658	14.138	17.235	31.373	12%

Porcentaje de Ejecución Mensual	5%	6%
Variación Porcentual en la Ejecución Mensual	Base	



LISTADO DE EJECUCION PRESUPUESTARIA POR EL OBJETO DEL GASTO
SOBRE MOVIMIENTOS DESDE EL 01/02/2016 AL 29/02/2016

Nivel de Impresión: '7. OBJETO'

Nivel: 13 hasta: 13 Entidad: 6 hasta: 6 Tipo: 0 hasta: 9 Programa: 0 hasta: 999 SubProg.: 0 hasta: 99 Proyecto: 0 hasta: 99 Objeto: 0 hasta: 999 Fuente: 0 hasta: 99 Org.Financ.: 0 hasta: 999 Dpt.: 0 hasta: 999

Grupo Sub-grupo Obj. F.F. O.F. País Dpt.	DESCRIPCION	PRESUPUESTO INICIAL	MODIFICACIONES	PRESUPUESTO VIGENTE	OBLIGADO	SALDO PRESUPUESTARIO	PAGADO	OBLIGACIONES PEND.DE PAGO	% EJEC
13	PODER JUDICIAL	265.657.658.163	0	265.657.658.163	17.235.168.797	248.422.489.366	12.065.014.447	5.170.154.350	6
6	MINISTERIO DE LA DEFENSA PUBLICA	265.657.658.163	0	265.657.658.163	17.235.168.797	248.422.489.366	12.065.014.447	5.170.154.350	6
Tipo:	1 PROGRAMAS DE ADMINISTRACION	49.590.432.325	0	49.590.432.325	3.118.917.374	46.471.514.951	2.187.653.966	931.263.408	6
Programa:	1 ADMINISTRACIÓN GENERAL	49.590.432.325	0	49.590.432.325	3.118.917.374	46.471.514.951	2.187.653.966	931.263.408	6
100	SERVICIOS PERSONALES	33.840.871.755	0	33.840.871.755	2.496.093.332	31.344.778.423	2.179.967.466	316.125.866	7
110	REMUNERACIONES BÁSICAS	21.207.917.055	0	21.207.917.055	1.528.714.315	19.679.202.740	1.275.251.635	253.462.680	7
111	10 1 1 99SUELDOS	19.114.538.820	0	19.114.538.820	1.500.614.315	17.613.924.505	1.248.602.635	252.011.680	8
113	10 1 1 99GASTOS DE REPRESENTACIÓN	462.000.000	0	462.000.000	28.100.000	433.900.000	26.649.000	1.451.000	6
114	10 1 1 99AGUINALDO	1.631.378.235	0	1.631.378.235	0	1.631.378.235	0	0	0
120	REMUNERACIONES TEMPORALES	746.827.572	0	746.827.572	10.284.237	736.543.335	0	10.284.237	1
123	10 1 1 99REMUNERACIÓN EXTRAORDINARIA	746.827.572	0	746.827.572	10.284.237	736.543.335	0	10.284.237	1
130	ASIGNACIONES COMPLEMENTARIAS	840.935.482	0	840.935.482	89.358.669	751.576.813	64.115.831	25.242.838	11
131	10 1 1 99SUBSIDIO FAMILIAR	50.000.000	0	50.000.000	2.000.000	48.000.000	0	2.000.000	4
133	10 1 1 99BONIFICACIONES Y GRATIFICACIONES	483.731.039	0	483.731.039	80.958.669	402.772.370	64.115.831	16.842.838	17
137	10 1 1 99GRATIFICACIONES POR SERVICIOS ESPECIALES	307.204.443	0	307.204.443	6.400.000	300.804.443	0	6.400.000	2
140	PERSONAL CONTRATADO	10.306.391.646	0	10.306.391.646	813.336.111	9.493.055.535	786.200.000	27.136.111	8
144	10 1 1 99JORNALES	8.815.551.646	0	8.815.551.646	708.436.111	8.107.115.535	710.000.000	1.563.889	8
145	10 1 1 99HONORARIOS PROFESIONALES	1.490.840.000	0	1.490.840.000	104.900.000	1.385.940.000	76.200.000	28.700.000	7
190	OTROS GASTOS DEL PERSONAL	738.800.000	0	738.800.000	54.400.000	684.400.000	54.400.000	0	7
191	10 1 1 99SUBSIDIO PARA LA SALUD	703.200.000	0	703.200.000	54.400.000	648.800.000	54.400.000	0	8
199	10 1 1 99OTROS GASTOS DEL PERSONAL	35.600.000	0	35.600.000	0	35.600.000	0	0	0
200	SERVICIOS NO PERSONALES	4.713.961.401	0	4.713.961.401	468.554.542	4.245.406.859	6.989.500	461.565.042	10
210	SERVICIOS BÁSICOS	188.568.169	0	188.568.169	89.655.736	98.912.433	0	89.655.736	48
210	10 1 1 99SERVICIOS BÁSICOS	188.568.169	0	188.568.169	89.655.736	98.912.433	0	89.655.736	48
220	TRANSPORTE Y ALMACENAJE	220.000.000	0	220.000.000	103.175.000	116.825.000	4.200.000	98.975.000	47
220	10 1 1 99TRANSPORTE Y ALMACENAJE	220.000.000	0	220.000.000	103.175.000	116.825.000	4.200.000	98.975.000	47
230	PASAJES Y VIÁTICOS	500.000.000	0	500.000.000	29.009.506	470.990.494	0	29.009.506	6
230	10 1 1 99PASAJES Y VIÁTICOS	500.000.000	0	500.000.000	29.009.506	470.990.494	0	29.009.506	6
240	GASTOS POR SERVICIOS DE ASEO, MANTENIMIENTO Y REPARACIONES	384.533.340	0	384.533.340	2.769.500	381.763.840	2.769.500	0	1
240	10 1 1 99GASTOS POR SERVICIOS DE ASEO, MANTENIMIENTO Y REPARACIONES	384.533.340	0	384.533.340	2.769.500	381.763.840	2.769.500	0	1
250	ALQUILERES Y DERECHOS	1.368.000.000	0	1.368.000.000	220.120.000	1.147.880.000	0	220.120.000	16
250	10 1 1 99ALQUILERES Y DERECHOS	1.368.000.000	0	1.368.000.000	220.120.000	1.147.880.000	0	220.120.000	16
260	SERVICIOS TÉCNICOS Y PROFESIONALES	1.119.117.232	0	1.119.117.232	75.000	1.119.042.232	20.000	55.000	0
260	10 1 1 99SERVICIOS TÉCNICOS Y PROFESIONALES	1.119.117.232	0	1.119.117.232	75.000	1.119.042.232	20.000	55.000	0
280	OTROS SERVICIOS EN GENERAL	233.742.660	0	233.742.660	23.749.800	209.992.860	0	23.749.800	10
280	10 1 1 99OTROS SERVICIOS EN GENERAL	233.742.660	0	233.742.660	23.749.800	209.992.860	0	23.749.800	10
290	SERVICIOS DE CAPACITACIÓN Y ADIESTRAMIENTO	700.000.000	0	700.000.000	0	700.000.000	0	0	0
290	10 1 1 99SERVICIOS DE CAPACITACIÓN Y ADIESTRAMIENTO	400.000.000	0	400.000.000	0	400.000.000	0	0	0
290	30 1 1 99SERVICIOS DE CAPACITACIÓN Y ADIESTRAMIENTO	300.000.000	0	300.000.000	0	300.000.000	0	0	0
300	BIENES DE CONSUMO E INSUMOS	1.852.325.538	0	1.852.325.538	54.269.500	1.798.056.038	697.000	53.572.500	3

LISTADO DE EJECUCION PRESUPUESTARIA POR EL OBJETO DEL GASTO
SOBRE MOVIMIENTOS DESDE EL 01/02/2016 AL 29/02/2016

Nivel de Impresión: '7. OBJETO'

Nivel: 13 hasta: 13 Entidad: 6 hasta: 6 Tipo: 0 hasta: 9 Programa: 0 hasta: 999 SubProg.: 0 hasta: 99 Proyecto: 0 hasta: 99 Objeto: 0 hasta: 999 Fuente: 0 hasta: 99 Org.Financ.: 0 hasta: 999 Dpt.: 0 hasta: 999

Grupo Sub-grupo Obj. F.F. O.F. País Dpt.	DESCRIPCION	PRESUPUESTO INICIAL	MODIFICACIONES	PRESUPUESTO VIGENTE	OBLIGADO	SALDO PRESUPUESTARIO	PAGADO	OBLIGACIONES PEND.DE PAGO	% EJEC
13 PODER JUDICIAL									
6 MINISTERIO DE LA DEFENSA PUBLICA		265.657.658.163	0	265.657.658.163	17.235.168.797	248.422.489.366	12.065.014.447	5.170.154.350	6
Tipo:	1 PROGRAMAS DE ADMINISTRACION	49.590.432.325	0	49.590.432.325	3.118.917.374	46.471.514.951	2.187.653.966	931.263.408	6
Programa:	1 ADMINISTRACIÓN GENERAL	49.590.432.325	0	49.590.432.325	3.118.917.374	46.471.514.951	2.187.653.966	931.263.408	6
	BIENES DE CONSUMO E INSUMOS								
330 PRODUCTOS DE PAPEL, CARTÓN E IMPRESOS		158.320.000	0	158.320.000	0	158.320.000	0	0	0
330 10 1 1	99PRODUCTOS DE PAPEL, CARTÓN E IMPRESOS	158.320.000	0	158.320.000	0	158.320.000	0	0	0
340 BIENES DE CONSUMO DE OFICINAS E INSUMOS		437.158.038	0	437.158.038	54.269.500	382.888.538	697.000	53.572.500	12
340 10 1 1	99BIENES DE CONSUMO DE OFICINAS E INSUMOS	437.158.038	0	437.158.038	54.269.500	382.888.538	697.000	53.572.500	12
350 PRODUCTOS E INSTRUM. QUÍMICOS Y MEDICINALES		18.760.000	0	18.760.000	0	18.760.000	0	0	0
350 10 1 1	99PRODUCTOS E INSTRUM. QUÍMICOS Y MEDICINALES	18.760.000	0	18.760.000	0	18.760.000	0	0	0
360 COMBUSTIBLES Y LUBRICANTES		1.084.187.500	0	1.084.187.500	0	1.084.187.500	0	0	0
360 10 1 1	99COMBUSTIBLES Y LUBRICANTES	1.084.187.500	0	1.084.187.500	0	1.084.187.500	0	0	0
390 OTROS BIENES DE CONSUMO		153.900.000	0	153.900.000	0	153.900.000	0	0	0
390 10 1 1	99OTROS BIENES DE CONSUMO	153.900.000	0	153.900.000	0	153.900.000	0	0	0
500 INVERSION FÍSICA		6.000.849.445	0	6.000.849.445	100.000.000	5.900.849.445	0	100.000.000	2
520 CONSTRUCCIONES		5.370.459.445	0	5.370.459.445	0	5.370.459.445	0	0	0
520 10 1 1	99CONSTRUCCIONES	5.370.459.445	0	5.370.459.445	0	5.370.459.445	0	0	0
530 ADQUISICIONES DE MAQUINARIAS, EQUIPOS Y HERRAMIENTAS EN GENERAL		132.240.000	0	132.240.000	10.500.000	121.740.000	0	10.500.000	8
530 10 1 1	99ADQUISICIONES DE MAQUINARIAS, EQUIPOS Y HERRAMIENTAS EN GENERAL	132.240.000	0	132.240.000	10.500.000	121.740.000	0	10.500.000	8
540 ADQUISICIONES DE EQUIPOS DE OFICINA Y COMPUTACION		419.650.000	0	419.650.000	89.500.000	330.150.000	0	89.500.000	21
540 10 1 1	99ADQUISICIONES DE EQUIPOS DE OFICINA Y COMPUTACION	419.650.000	0	419.650.000	89.500.000	330.150.000	0	89.500.000	21
570 ADQUISICIÓN DE ACTIVOS INTANGIBLES		78.500.000	0	78.500.000	0	78.500.000	0	0	0
570 10 1 1	99ADQUISICIÓN DE ACTIVOS INTANGIBLES	78.500.000	0	78.500.000	0	78.500.000	0	0	0
800 TRANSFERENCIAS		317.575.815	0	317.575.815	0	317.575.815	0	0	0
840 TRANSFERENCIAS CORRIENTES AL SECTOR PRIVADO		317.575.815	0	317.575.815	0	317.575.815	0	0	0
845 10 1 1	99INDEMNIZACIONES	317.575.815	0	317.575.815	0	317.575.815	0	0	0
900 OTROS GASTOS		2.864.848.371	0	2.864.848.371	0	2.864.848.371	0	0	0
910 PAGO DE IMPUESTOS, TASAS, GASTOS JUDICIALES Y OTROS		2.864.848.371	0	2.864.848.371	0	2.864.848.371	0	0	0
910 10 1 1	99PAGO DE IMPUESTOS, TASAS, GASTOS JUDICIALES Y OTROS	2.864.848.371	0	2.864.848.371	0	2.864.848.371	0	0	0
Tipo:	2 PROGRAMAS DE ACCIÓN	216.067.225.838	0	216.067.225.838	14.116.251.423	201.950.974.415	9.877.360.481	4.238.890.942	7
Programa:	1 SERVICIOS SOCIALES DE CALIDAD	216.067.225.838	0	216.067.225.838	14.116.251.423	201.950.974.415	9.877.360.481	4.238.890.942	7
100 SERVICIOS PERSONALES		176.088.257.443	0	176.088.257.443	11.806.520.002	164.281.737.441	9.869.257.331	1.937.262.671	7
110 REMUNERACIONES BÁSICAS		164.182.873.725	0	164.182.873.725	10.909.381.365	153.273.492.360	9.096.557.331	1.812.824.034	7

LISTADO DE EJECUCION PRESUPUESTARIA POR EL OBJETO DEL GASTO
SOBRE MOVIMIENTOS DESDE EL 01/02/2016 AL 29/02/2016

Nivel de Impresión: '7. OBJETO'

Nivel: 13 hasta: 13 Entidad: 6 hasta: 6 Tipo: 0 hasta: 9 Programa: 0 hasta: 999 SubProg.: 0 hasta: 99 Proyecto: 0 hasta: 99 Objeto: 0 hasta: 999 Fuente: 0 hasta: 99 Org.Financ.: 0 hasta: 999 Dpt.: 0 hasta: 999

Grupo Sub-grupo Obj. F.F. O.F. País Dpt.	DESCRIPCION	PRESUPUESTO INICIAL	MODIFICACIONES	PRESUPUESTO VIGENTE	OBLIGADO	SALDO PRESUPUESTARIO	PAGADO	OBLIGACIONES PEND.DE PAGO	% EJEC
13 PODER JUDICIAL									
6 MINISTERIO DE LA DEFENSA PUBLICA		265.657.658.163	0	265.657.658.163	17.235.168.797	248.422.489.366	12.065.014.447	5.170.154.350	6
Tipo:	2 PROGRAMAS DE ACCIÓN	216.067.225.838	0	216.067.225.838	14.116.251.423	201.950.974.415	9.877.360.481	4.238.890.942	7
Programa:	1 SERVICIOS SOCIALES DE CALIDAD	216.067.225.838	0	216.067.225.838	14.116.251.423	201.950.974.415	9.877.360.481	4.238.890.942	7
SERVICIOS PERSONALES									
110 REMUNERACIONES BÁSICAS									
111	10 1 1 99SUELDOS	136.178.421.900	0	136.178.421.900	9.846.881.365	126.331.540.535	8.247.982.331	1.598.899.034	7
113	10 1 1 99GASTOS DE REPRESENTACIÓN	15.375.000.000	0	15.375.000.000	1.062.500.000	14.312.500.000	848.575.000	213.925.000	7
114	10 1 1 99AGUINALDO	12.629.451.825	0	12.629.451.825	0	12.629.451.825	0	0	0
120 REMUNERACIONES TEMPORALES		161.143.718	0	161.143.718	1.231.970	159.911.748	0	1.231.970	1
123	10 1 1 99REMUNERACIÓN EXTRAORDINARIA	161.143.718	0	161.143.718	1.231.970	159.911.748	0	1.231.970	1
130 ASIGNACIONES COMPLEMENTARIAS		99.180.000	0	99.180.000	9.000.000	90.180.000	0	9.000.000	9
131	10 1 1 99SUBSIDIO FAMILIAR	99.180.000	0	99.180.000	9.000.000	90.180.000	0	9.000.000	9
140 PERSONAL CONTRATADO		7.805.460.000	0	7.805.460.000	582.506.667	7.222.953.333	472.100.000	110.406.667	7
144	10 1 1 99JORNALLES	3.101.800.000	0	3.101.800.000	168.000.000	2.933.800.000	168.000.000	0	5
145	10 1 1 99HONORARIOS PROFESIONALES	4.703.660.000	0	4.703.660.000	414.506.667	4.289.153.333	304.100.000	110.406.667	9
190 OTROS GASTOS DEL PERSONAL		3.839.600.000	0	3.839.600.000	304.400.000	3.535.200.000	300.600.000	3.800.000	8
191	10 1 1 99SUBSIDIO PARA LA SALUD	3.804.000.000	0	3.804.000.000	304.400.000	3.499.600.000	300.600.000	3.800.000	8
199	10 1 1 99OTROS GASTOS DEL PERSONAL	35.600.000	0	35.600.000	0	35.600.000	0	0	0
200 SERVICIOS NO PERSONALES		12.680.194.587	0	12.680.194.587	1.670.556.812	11.009.637.775	0	1.670.556.812	13
210 SERVICIOS BÁSICOS		1.155.000.000	0	1.155.000.000	110.019.259	1.044.980.741	0	110.019.259	10
210	10 1 1 99SERVICIOS BÁSICOS	1.155.000.000	0	1.155.000.000	110.019.259	1.044.980.741	0	110.019.259	10
230 PASAJES Y VIÁTICOS		500.000.000	0	500.000.000	130.124.504	369.875.496	0	130.124.504	26
230	10 1 1 99PASAJES Y VIÁTICOS	500.000.000	0	500.000.000	130.124.504	369.875.496	0	130.124.504	26
240 GASTOS POR SERVICIOS DE ASEO, MANTENIMIENTO Y REPARACIONES		1.002.232.627	0	1.002.232.627	6.580.940	995.651.687	0	6.580.940	1
240	10 1 1 99GASTOS POR SERVICIOS DE ASEO, MANTENIMIENTO Y REPARACIONES	1.002.232.627	0	1.002.232.627	6.580.940	995.651.687	0	6.580.940	1
250 ALQUILERES Y DERECHOS		7.341.438.000	0	7.341.438.000	1.329.147.993	6.012.290.007	0	1.329.147.993	18
250	10 1 1 99ALQUILERES Y DERECHOS	7.341.438.000	0	7.341.438.000	1.329.147.993	6.012.290.007	0	1.329.147.993	18
260 SERVICIOS TÉCNICOS Y PROFESIONALES		1.748.848.860	0	1.748.848.860	85.714.116	1.663.134.744	0	85.714.116	5
260	10 1 1 99SERVICIOS TÉCNICOS Y PROFESIONALES	1.748.848.860	0	1.748.848.860	85.714.116	1.663.134.744	0	85.714.116	5
280 OTROS SERVICIOS EN GENERAL		232.675.100	0	232.675.100	0	232.675.100	0	0	0
280	10 1 1 99OTROS SERVICIOS EN GENERAL	232.675.100	0	232.675.100	0	232.675.100	0	0	0
290 SERVICIOS DE CAPACITACIÓN Y ADIESTRAMIENTO		700.000.000	0	700.000.000	8.970.000	691.030.000	0	8.970.000	1
290	10 1 1 99SERVICIOS DE CAPACITACIÓN Y ADIESTRAMIENTO	400.000.000	0	400.000.000	8.970.000	391.030.000	0	8.970.000	2
290	30 1 1 99SERVICIOS DE CAPACITACIÓN Y ADIESTRAMIENTO	300.000.000	0	300.000.000	0	300.000.000	0	0	0
300 BIENES DE CONSUMO E INSUMOS		4.138.442.500	0	4.138.442.500	514.128.929	3.624.313.571	8.103.150	506.025.779	12
330 PRODUCTOS DE PAPEL, CARTÓN E IMPRESOS		977.800.000	0	977.800.000	6.746.250	971.053.750	0	6.746.250	1
330	10 1 1 99PRODUCTOS DE PAPEL, CARTÓN E IMPRESOS	977.800.000	0	977.800.000	6.746.250	971.053.750	0	6.746.250	1
340 BIENES DE CONSUMO DE OFICINAS E INSUMOS		523.080.000	0	523.080.000	3.717.400	519.362.600	3.717.400	0	1
340	10 1 1 99BIENES DE CONSUMO DE OFICINAS E	523.080.000	0	523.080.000	3.717.400	519.362.600	3.717.400	0	1

**LISTADO DE EJECUCION PRESUPUESTARIA POR EL OBJETO DEL GASTO
SOBRE MOVIMIENTOS DESDE EL 01/02/2016 AL 29/02/2016**

Nivel de Impresión: '7. OBJETO'

Nivel: 13 hasta: 13 Entidad: 6 hasta: 6 Tipo: 0 hasta: 9 Programa: 0 hasta: 999 SubProg.: 0 hasta: 99 Proyecto: 0 hasta: 99 Objeto: 0 hasta: 999 Fuente: 0 hasta: 99 Org.Financ.: 0 hasta: 999 Dpt.: 0 hasta: 999

Grupo Sub-grupo Obj. F.F. O.F. País Dpt.	DESCRIPCION	PRESUPUESTO INICIAL	MODIFICACIONES	PRESUPUESTO VIGENTE	OBLIGADO	SALDO PRESUPUESTARIO	PAGADO	OBLIGACIONES PEND.DE PAGO	% EJEC
13 PODER JUDICIAL									
6 MINISTERIO DE LA DEFENSA PUBLICA		265.657.658.163	0	265.657.658.163	17.235.168.797	248.422.489.366	12.065.014.447	5.170.154.350	6
Tipo:	2 PROGRAMAS DE ACCIÓN	216.067.225.838	0	216.067.225.838	14.116.251.423	201.950.974.415	9.877.360.481	4.238.890.942	7
Programa:	1 SERVICIOS SOCIALES DE CALIDAD	216.067.225.838	0	216.067.225.838	14.116.251.423	201.950.974.415	9.877.360.481	4.238.890.942	7
BIENES DE CONSUMO E INSUMOS									
340 BIENES DE CONSUMO DE OFICINAS E INSUMOS									
INSUMOS									
350 PRODUCTOS E INSTRUM. QUÍMICOS Y MEDICINALES		41.562.500	0	41.562.500	2.270.250	39.292.250	2.007.750	262.500	5
350 10 1 1	99PRODUCTOS E INSTRUM. QUÍMICOS Y MEDICINALES	41.562.500	0	41.562.500	2.270.250	39.292.250	2.007.750	262.500	5
360 COMBUSTIBLES Y LUBRICANTES		2.546.000.000	0	2.546.000.000	498.979.529	2.047.020.471	0	498.979.529	20
360 10 1 1	99COMBUSTIBLES Y LUBRICANTES	2.546.000.000	0	2.546.000.000	498.979.529	2.047.020.471	0	498.979.529	20
390 OTROS BIENES DE CONSUMO		50.000.000	0	50.000.000	2.415.500	47.584.500	2.378.000	37.500	5
390 10 1 1	99OTROS BIENES DE CONSUMO	50.000.000	0	50.000.000	2.415.500	47.584.500	2.378.000	37.500	5
500 INVERSION FÍSICA		20.349.777.254	0	20.349.777.254	121.424.000	20.228.353.254	0	121.424.000	1
520 CONSTRUCCIONES		18.995.134.784	0	18.995.134.784	0	18.995.134.784	0	0	0
520 10 1 1	99CONSTRUCCIONES	18.995.134.784	0	18.995.134.784	0	18.995.134.784	0	0	0
530 ADQUISICIONES DE MAQUINARIAS, EQUIPOS Y HERRAMIENTAS EN GENERAL		251.265.000	0	251.265.000	121.424.000	129.841.000	0	121.424.000	48
530 10 1 1	99ADQUISICIONES DE MAQUINARIAS, EQUIPOS Y HERRAMIENTAS EN GENERAL	251.265.000	0	251.265.000	121.424.000	129.841.000	0	121.424.000	48
540 ADQUISICIONES DE EQUIPOS DE OFICINA Y COMPUTACION		1.103.377.470	0	1.103.377.470	0	1.103.377.470	0	0	0
540 10 1 1	99ADQUISICIONES DE EQUIPOS DE OFICINA Y COMPUTACION	1.103.377.470	0	1.103.377.470	0	1.103.377.470	0	0	0
800 TRANSFERENCIAS		682.424.185	0	682.424.185	0	682.424.185	0	0	0
840 TRANSFERENCIAS CORRIENTES AL SECTOR PRIVADO		682.424.185	0	682.424.185	0	682.424.185	0	0	0
845 10 1 1	99INDEMNIZACIONES	682.424.185	0	682.424.185	0	682.424.185	0	0	0
900 OTROS GASTOS		2.128.129.869	0	2.128.129.869	3.621.680	2.124.508.189	0	3.621.680	0
910 PAGO DE IMPUESTOS, TASAS, GASTOS JUDICIALES Y OTROS		2.121.129.869	0	2.121.129.869	3.621.680	2.117.508.189	0	3.621.680	0
910 10 1 1	99PAGO DE IMPUESTOS, TASAS, GASTOS JUDICIALES Y OTROS	2.121.129.869	0	2.121.129.869	3.621.680	2.117.508.189	0	3.621.680	0
960 DEUDAS PENDIENTES DE PAGO DE GASTOS CORRIENTES DE EJERCICIOS ANTERIORES		7.000.000	0	7.000.000	0	7.000.000	0	0	0
960 10 1 1	99DEUDAS PENDIENTES DE PAGO DE GASTOS CORRIENTES DE EJERCICIOS ANTERIORES	7.000.000	0	7.000.000	0	7.000.000	0	0	0
Total General:		265.657.658.163	0	265.657.658.163	17.235.168.797	248.422.489.366	12.065.014.447	5.170.154.350	

**EJECUCION DE INGRESOS POR ENTIDAD Y FUENTE
DEL MES DE FEBRERO**

ENTIDAD : 13 6 MINISTERIO DE LA DEFENSA PUBLICA

ORIGEN DE RECURSO	DETALLE DEL ORIGEN	DESCRIPCION	PRESUPUESTO INICIAL	MODIFICACIONES	PRESUPUESTO VIGENTE	INGRESOS DEVENGADOS	INGRESOS RECAUDADOS	POR RECIBIR
Fuente de Financiamiento : 10		RECURSOS DEL TESORO						
151	10 RECURSOS DEL TESORO		238.707.031.464	0	238.707.031.464	0	0	0
221	10 RECURSOS DEL TESORO		26.350.626.699	0	26.350.626.699	0	0	0
TOTALES :			265.057.658.163	0	265.057.658.163	0	0	0

ORIGEN DE RECURSO	DETALLE DEL ORIGEN	DESCRIPCION	PRESUPUESTO INICIAL	MODIFICACIONES	PRESUPUESTO VIGENTE	INGRESOS DEVENGADOS	INGRESOS RECAUDADOS	POR RECIBIR
Fuente de Financiamiento : 30		RECURSOS INSTITUCIONALES						
133	1 MULTAS		600.000.000	0	600.000.000	0	0	0
TOTALES :			600.000.000	0	600.000.000	0	0	0