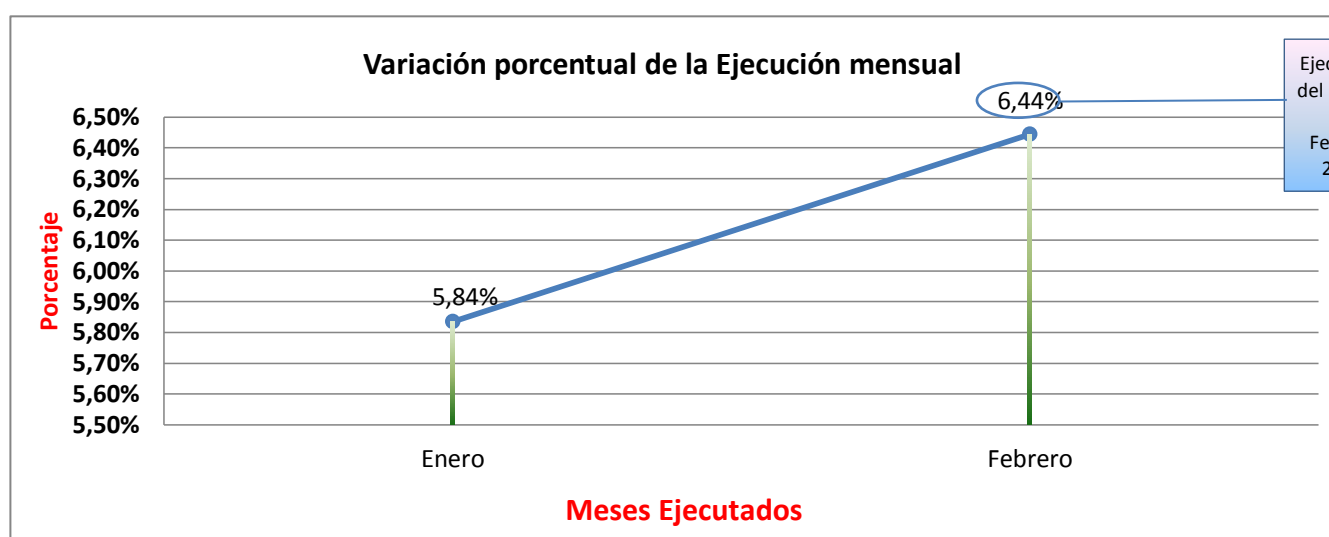
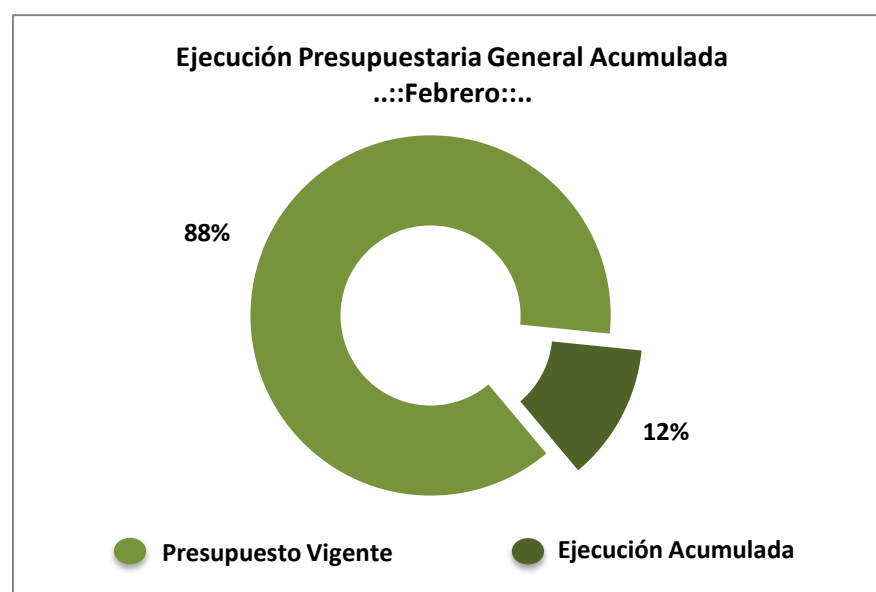
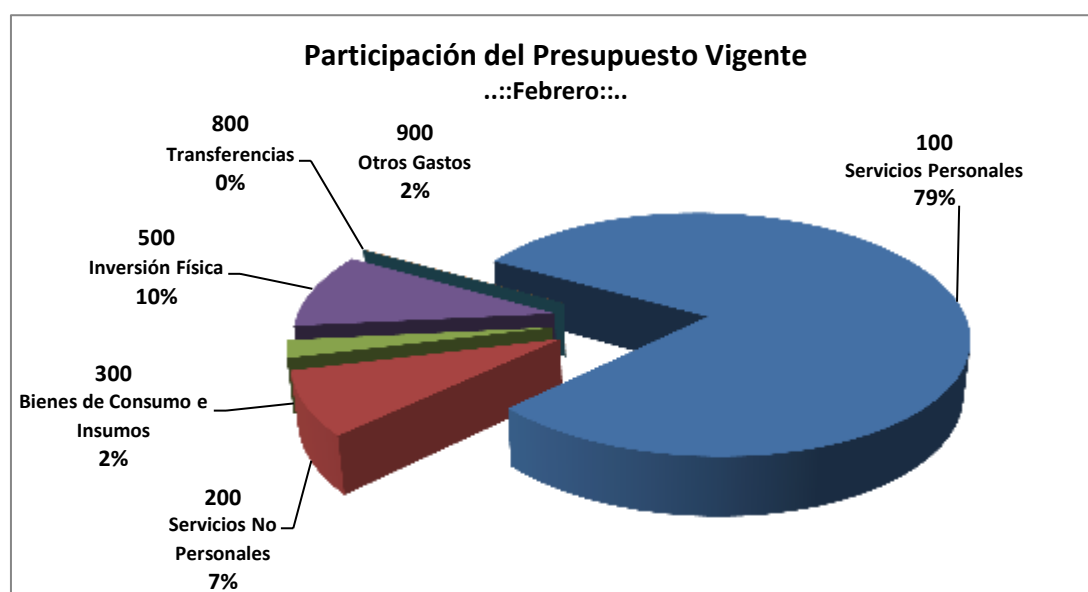




Ejecución Presupuestaria Mensual & Acumulada del Presupuesto Asignado al Ministerio de la Defensa Pública 2017
(En millones de Guaraníes)

Grupo	Descripción (Todas las Fuentes)	Presupuesto MDP -PJ 2017	Modificaciones (Disminución - Aumento)	Presupuesto Ajustado/ Vigente	Enero	Febrero	Acumulado		
							Total	%	
100	Servicios Personales	211.329	-	211.329	14.411	14.517	28.928	14%	
200	Servicios No Personales	21.831	-	21.831	878	2.167	3.045	14%	
300	Bienes de Consumo e Insumos	6.028	-	6.028	214	435	650	11%	
500	Inversión Física	26.351	-	26.351	-	-	-	0%	
800	Transferencias	18	-	18	-	-	-	0%	
900	Otros Gastos	101	-	101	-	-	-	0%	
TOTAL GENERAL:		265.658	-	265.658	15.503	17.119	32.622	12%	
Porcentaje de Ejecución Mensual					5,84%	6,44%			
Variación Porcentual en la Ejecución Mensual					Base	0,10			



LISTADO DE EJECUCION PRESUPUESTARIA POR EL OBJETO DEL GASTO
SOBRE MOVIMIENTOS DESDE EL 01/02/2017 AL 28/02/2017

Nivel de Impresión: '7. OBJETO'

Nivel: 13 hasta: 13 Entidad: 6 hasta: 6 Tipo: 0 hasta: 9 Programa: 0 hasta: 999 SubProg.: 0 hasta: 99 Proyecto: 0 hasta: 99 Objeto: 0 hasta: 999 Fuente: 0 hasta: 99 Org.Financ.: 0 hasta: 999 Dpt.: 0 hasta: 999

Grupo Sub-grupo Obj. F.F. O.F. País Dpt.	DESCRIPCION	PRESUPUESTO INICIAL	MODIFICACIONES	PRESUPUESTO VIGENTE	OBLIGADO	SALDO PRESUPUESTARIO	PAGADO	OBLIGACIONES PEND.DE PAGO	% EJEC
13	PODER JUDICIAL	265.657.658.163	0	265.657.658.163	17.119.140.640	248.538.517.523	11.455.392.441	5.663.748.199	6
6	MINISTERIO DE LA DEFENSA PUBLICA	265.657.658.163	0	265.657.658.163	17.119.140.640	248.538.517.523	11.455.392.441	5.663.748.199	6
Tipo:	1 PROGRAMAS DE ADMINISTRACION	49.782.447.283	0	49.782.447.283	3.182.324.357	46.600.122.926	2.031.488.411	1.150.835.946	6
Programa:	1 ADMINISTRACIÓN GENERAL	49.782.447.283	0	49.782.447.283	3.182.324.357	46.600.122.926	2.031.488.411	1.150.835.946	6
100	SERVICIOS PERSONALES	35.829.871.755	0	35.829.871.755	2.625.621.369	33.204.250.386	2.025.377.880	600.243.489	7
110	REMUNERACIONES BÁSICAS	21.207.917.055	0	21.207.917.055	1.538.957.420	19.668.959.635	1.223.257.880	315.699.540	7
111	10 1 1 99SUELDOS	19.114.538.820	0	19.114.538.820	1.514.007.420	17.600.531.400	1.223.257.880	290.749.540	8
113	10 1 1 99GASTOS DE REPRESENTACIÓN	462.000.000	0	462.000.000	24.950.000	437.050.000	0	24.950.000	5
114	10 1 1 99AGUINALDO	1.631.378.235	0	1.631.378.235	0	1.631.378.235	0	0	0
120	REMUNERACIONES TEMPORALES	996.827.572	0	996.827.572	43.802.472	953.025.100	0	43.802.472	4
123	10 1 1 99REMUNERACIÓN EXTRAORDINARIA	996.827.572	0	996.827.572	43.802.472	953.025.100	0	43.802.472	4
130	ASIGNACIONES COMPLEMENTARIAS	1.821.935.482	0	1.821.935.482	112.666.033	1.709.269.449	35.600.000	77.066.033	6
131	10 1 1 99SUBSIDIO FAMILIAR	50.000.000	0	50.000.000	1.000.000	49.000.000	0	1.000.000	2
133	10 1 1 99BONIFICACIONES Y GRATIFICACIONES	1.341.731.039	0	1.341.731.039	76.866.033	1.264.865.006	0	76.866.033	6
137	10 1 1 99GRATIFICACIONES POR SERVICIOS ESPECIALES	430.204.443	0	430.204.443	34.800.000	395.404.443	35.600.000	-	800.000
140	PERSONAL CONTRATADO	10.922.391.646	0	10.922.391.646	875.595.444	10.046.796.202	711.520.000	164.075.444	8
144	10 1 1 99JORNALES	9.441.551.646	0	9.441.551.646	737.972.688	8.703.578.958	711.520.000	26.452.688	8
145	10 1 1 99HONORARIOS PROFESIONALES	1.480.840.000	0	1.480.840.000	137.622.756	1.343.217.244	0	137.622.756	9
190	OTROS GASTOS DEL PERSONAL	880.800.000	0	880.800.000	54.600.000	826.200.000	55.000.000	-	400.000
191	10 1 1 99SUBSIDIO PARA LA SALUD	703.200.000	0	703.200.000	54.600.000	648.600.000	55.000.000	-	400.000
199	10 1 1 99OTROS GASTOS DEL PERSONAL	177.600.000	0	177.600.000	0	177.600.000	0	0	0
200	SERVICIOS NO PERSONALES	5.325.296.810	0	5.325.296.810	341.153.354	4.984.143.456	6.110.531	335.042.823	6
210	SERVICIOS BÁSICOS	188.568.169	0	188.568.169	19.956.289	168.611.880	0	19.956.289	11
210	10 1 1 99SERVICIOS BÁSICOS	188.568.169	0	188.568.169	19.956.289	168.611.880	0	19.956.289	11
220	TRANSPORTE Y ALMACENAJE	220.000.000	0	220.000.000	48.221.000	171.779.000	0	48.221.000	22
220	10 1 1 99TRANSPORTE Y ALMACENAJE	220.000.000	0	220.000.000	48.221.000	171.779.000	0	48.221.000	22
230	PASAJES Y VIÁTICOS	1.150.400.000	0	1.150.400.000	2.040.066	1.148.359.934	1.824.056	216.010	0
230	10 1 1 99PASAJES Y VIÁTICOS	1.150.400.000	0	1.150.400.000	2.040.066	1.148.359.934	1.824.056	216.010	0
240	GASTOS POR SERVICIOS DE ASEO, MANTENIMIENTO Y REPARACIONES	371.600.007	0	371.600.007	42.131.293	329.468.714	746.000	41.385.293	11
240	10 1 1 99GASTOS POR SERVICIOS DE ASEO, MANTENIMIENTO Y REPARACIONES	371.600.007	0	371.600.007	42.131.293	329.468.714	746.000	41.385.293	11
250	ALQUILERES Y DERECHOS	1.650.003.629	0	1.650.003.629	133.996.362	1.516.007.267	0	133.996.362	8
250	10 1 1 99ALQUILERES Y DERECHOS	1.650.003.629	0	1.650.003.629	133.996.362	1.516.007.267	0	133.996.362	8
260	SERVICIOS TÉCNICOS Y PROFESIONALES	613.265.603	0	613.265.603	94.433.344	518.832.259	3.165.475	91.267.869	15
260	10 1 1 99SERVICIOS TÉCNICOS Y PROFESIONALES	613.265.603	0	613.265.603	94.433.344	518.832.259	3.165.475	91.267.869	15
280	OTROS SERVICIOS EN GENERAL	431.459.402	0	431.459.402	375.000	431.084.402	375.000	0	0
280	10 1 1 99OTROS SERVICIOS EN GENERAL	431.459.402	0	431.459.402	375.000	431.084.402	375.000	0	0
290	SERVICIOS DE CAPACITACIÓN Y ADIESTRAMIENTO	700.000.000	0	700.000.000	0	700.000.000	0	0	0
290	10 1 1 99SERVICIOS DE CAPACITACIÓN Y ADIESTRAMIENTO	400.000.000	0	400.000.000	0	400.000.000	0	0	0
290	30 1 1 99SERVICIOS DE CAPACITACIÓN Y ADIESTRAMIENTO	300.000.000	0	300.000.000	0	300.000.000	0	0	0
300	BIENES DE CONSUMO E INSUMOS	1.889.106.871	0	1.889.106.871	215.549.634	1.673.557.237	0	215.549.634	11

LISTADO DE EJECUCION PRESUPUESTARIA POR EL OBJETO DEL GASTO
SOBRE MOVIMIENTOS DESDE EL 01/02/2017 AL 28/02/2017

Nivel de Impresión: '7. OBJETO'

Nivel: 13 hasta: 13 Entidad: 6 hasta: 6 Tipo: 0 hasta: 9 Programa: 0 hasta: 999 SubProg.: 0 hasta: 99 Proyecto: 0 hasta: 99 Objeto: 0 hasta: 999 Fuente: 0 hasta: 99 Org.Financ.: 0 hasta: 999 Dpt.: 0 hasta: 999

Grupo Sub-grupo Obj. F.F. O.F. País Dpt.	DESCRIPCION	PRESUPUESTO INICIAL	MODIFICACIONES	PRESUPUESTO VIGENTE	OBLIGADO	SALDO PRESUPUESTARIO	PAGADO	OBLIGACIONES PEND.DE PAGO	% EJEC
13 PODER JUDICIAL									
6 MINISTERIO DE LA DEFENSA PUBLICA		265.657.658.163	0	265.657.658.163	17.119.140.640	248.538.517.523	11.455.392.441	5.663.748.199	6
Tipo:	1 PROGRAMAS DE ADMINISTRACION	49.782.447.283	0	49.782.447.283	3.182.324.357	46.600.122.926	2.031.488.411	1.150.835.946	6
Programa:	1 ADMINISTRACIÓN GENERAL	49.782.447.283	0	49.782.447.283	3.182.324.357	46.600.122.926	2.031.488.411	1.150.835.946	6
BIENES DE CONSUMO E INSUMOS									
320 TEXTILES Y VESTUARIOS		32.093.333	0	32.093.333	0	32.093.333	0	0	0
320	10 1 1 99TEXTILES Y VESTUARIOS	32.093.333	0	32.093.333	0	32.093.333	0	0	0
330 PRODUCTOS DE PAPEL, CARTÓN E IMPRESOS		158.320.000	0	158.320.000	0	158.320.000	0	0	0
330	10 1 1 99PRODUCTOS DE PAPEL, CARTÓN E IMPRESOS	158.320.000	0	158.320.000	0	158.320.000	0	0	0
340 BIENES DE CONSUMO DE OFICINAS E INSUMOS		501.166.368	0	501.166.368	0	501.166.368	0	0	0
340	10 1 1 99BIENES DE CONSUMO DE OFICINAS E INSUMOS	501.166.368	0	501.166.368	0	501.166.368	0	0	0
350 PRODUCTOS E INSTRUM. QUÍMICOS Y MEDICINALES		2.760.000	0	2.760.000	0	2.760.000	0	0	0
350	10 1 1 99PRODUCTOS E INSTRUM. QUÍMICOS Y MEDICINALES	2.760.000	0	2.760.000	0	2.760.000	0	0	0
360 COMBUSTIBLES Y LUBRICANTES		1.084.187.500	0	1.084.187.500	204.518.063	879.669.437	0	204.518.063	19
360	10 1 1 99COMBUSTIBLES Y LUBRICANTES	1.084.187.500	0	1.084.187.500	204.518.063	879.669.437	0	204.518.063	19
390 OTROS BIENES DE CONSUMO		110.579.670	0	110.579.670	11.031.571	99.548.099	0	11.031.571	10
390	10 1 1 99OTROS BIENES DE CONSUMO	110.579.670	0	110.579.670	11.031.571	99.548.099	0	11.031.571	10
500 INVERSION FÍSICA		6.653.864.403	0	6.653.864.403	0	6.653.864.403	0	0	0
520 CONSTRUCCIONES		6.016.653.303	0	6.016.653.303	0	6.016.653.303	0	0	0
520	10 1 1 99CONSTRUCCIONES	6.016.653.303	0	6.016.653.303	0	6.016.653.303	0	0	0
530 ADQUISICIONES DE MAQUINARIAS, EQUIPOS Y HERRAMIENTAS EN GENERAL		10.500.000	0	10.500.000	0	10.500.000	0	0	0
530	10 1 1 99ADQUISICIONES DE MAQUINARIAS, EQUIPOS Y HERRAMIENTAS EN GENERAL	10.500.000	0	10.500.000	0	10.500.000	0	0	0
540 ADQUISICIONES DE EQUIPOS DE OFICINA Y COMPUTACION		586.273.100	0	586.273.100	0	586.273.100	0	0	0
540	10 1 1 99ADQUISICIONES DE EQUIPOS DE OFICINA Y COMPUTACION	586.273.100	0	586.273.100	0	586.273.100	0	0	0
570 ADQUISICIÓN DE ACTIVOS INTANGIBLES		40.438.000	0	40.438.000	0	40.438.000	0	0	0
570	10 1 1 99ADQUISICIÓN DE ACTIVOS INTANGIBLES	40.438.000	0	40.438.000	0	40.438.000	0	0	0
800 TRANSFERENCIAS		17.175.815	0	17.175.815	0	17.175.815	0	0	0
840 TRANSFERENCIAS CORRIENTES AL SECTOR PRIVADO		17.175.815	0	17.175.815	0	17.175.815	0	0	0
845	10 1 1 99INDEMNIZACIONES	17.175.815	0	17.175.815	0	17.175.815	0	0	0
900 OTROS GASTOS		67.131.629	0	67.131.629	0	67.131.629	0	0	0
910 PAGO DE IMPUESTOS, TASAS, GASTOS JUDICIALES Y OTROS		67.131.629	0	67.131.629	0	67.131.629	0	0	0
910	10 1 1 99PAGO DE IMPUESTOS, TASAS, GASTOS JUDICIALES Y OTROS	67.131.629	0	67.131.629	0	67.131.629	0	0	0
Tipo:	2 PROGRAMAS DE ACCIÓN	215.875.210.880	0	215.875.210.880	13.936.816.283	201.938.394.597	9.423.904.030	4.512.912.253	6
Programa:	1 SERVICIOS SOCIALES DE CALIDAD	215.875.210.880	0	215.875.210.880	13.936.816.283	201.938.394.597	9.423.904.030	4.512.912.253	6

LISTADO DE EJECUCION PRESUPUESTARIA POR EL OBJETO DEL GASTO
SOBRE MOVIMIENTOS DESDE EL 01/02/2017 AL 28/02/2017

Nivel de Impresión: '7. OBJETO'

Nivel: 13 hasta: 13 Entidad: 6 hasta: 6 Tipo: 0 hasta: 9 Programa: 0 hasta: 999 SubProg.: 0 hasta: 99 Proyecto: 0 hasta: 99 Objeto: 0 hasta: 999 Fuente: 0 hasta: 99 Org.Financ.: 0 hasta: 999 Dpt.: 0 hasta: 999

Grupo Sub-grupo Obj. F.F. O.F. País Dpt.	DESCRIPCION	PRESUPUESTO INICIAL	MODIFICACIONES	PRESUPUESTO VIGENTE	OBLIGADO	SALDO PRESUPUESTARIO	PAGADO	OBLIGACIONES PEND.DE PAGO	% EJEC
13 PODER JUDICIAL									
6 MINISTERIO DE LA DEFENSA PUBLICA		265.657.658.163	0	265.657.658.163	17.119.140.640	248.538.517.523	11.455.392.441	5.663.748.199	6
Tipo:	2 PROGRAMAS DE ACCIÓN	215.875.210.880	0	215.875.210.880	13.936.816.283	201.938.394.597	9.423.904.030	4.512.912.253	6
Programa:	1 SERVICIOS SOCIALES DE CALIDAD	215.875.210.880	0	215.875.210.880	13.936.816.283	201.938.394.597	9.423.904.030	4.512.912.253	6
100 SERVICIOS PERSONALES		175.499.257.443	0	175.499.257.443	11.891.099.658	163.608.157.785	9.409.697.887	2.481.401.771	7
110 REMUNERACIONES BÁSICAS		164.182.873.725	0	164.182.873.725	11.031.916.035	153.150.957.690	9.226.797.887	1.805.118.148	7
111 10 1 1	99SUELDOS	136.178.421.900	0	136.178.421.900	9.997.541.035	126.180.880.865	8.357.922.887	1.639.618.148	7
113 10 1 1	99GASTOS DE REPRESENTACIÓN	15.375.000.000	0	15.375.000.000	1.034.375.000	14.340.625.000	868.875.000	165.500.000	7
114 10 1 1	99AGUINALDO	12.629.451.825	0	12.629.451.825	0	12.629.451.825	0	0	0
120 REMUNERACIONES TEMPORALES		311.143.718	0	311.143.718	13.014.352	298.129.366	0	13.014.352	4
123 10 1 1	99REMUNERACIÓN EXTRAORDINARIA	311.143.718	0	311.143.718	13.014.352	298.129.366	0	13.014.352	4
130 ASIGNACIONES COMPLEMENTARIAS		99.180.000	0	99.180.000	17.603.932	81.576.068	0	17.603.932	18
131 10 1 1	99SUBSIDIO FAMILIAR	99.180.000	0	99.180.000	17.603.932	81.576.068	0	17.603.932	18
140 PERSONAL CONTRATADO		7.066.460.000	0	7.066.460.000	513.565.339	6.552.894.661	182.900.000	330.665.339	7
144 10 1 1	99JORNALLES	2.352.800.000	0	2.352.800.000	182.240.889	2.170.559.111	182.900.000	659.111	8
145 10 1 1	99HONORARIOS PROFESIONALES	4.713.660.000	0	4.713.660.000	331.324.450	4.382.335.550	0	331.324.450	7
190 OTROS GASTOS DEL PERSONAL		3.839.600.000	0	3.839.600.000	315.000.000	3.524.600.000	0	315.000.000	8
191 10 1 1	99SUBSIDIO PARA LA SALUD	3.804.000.000	0	3.804.000.000	315.000.000	3.489.000.000	0	315.000.000	8
199 10 1 1	99OTROS GASTOS DEL PERSONAL	35.600.000	0	35.600.000	0	35.600.000	0	0	0
200 SERVICIOS NO PERSONALES		16.505.427.587	0	16.505.427.587	1.826.086.460	14.679.341.127	5.787.792	1.820.298.668	11
210 SERVICIOS BÁSICOS		1.155.000.000	0	1.155.000.000	76.044.648	1.078.955.352	0	76.044.648	7
210 10 1 1	99SERVICIOS BÁSICOS	1.155.000.000	0	1.155.000.000	76.044.648	1.078.955.352	0	76.044.648	7
220 TRANSPORTE Y ALMACENAJE		24.000.000	0	24.000.000	0	24.000.000	0	0	0
220 10 1 1	99TRANSPORTE Y ALMACENAJE	24.000.000	0	24.000.000	0	24.000.000	0	0	0
230 PASAJES Y VIÁTICOS		2.258.000.000	0	2.258.000.000	204.256.384	2.053.743.616	5.787.792	198.468.592	9
230 10 1 1	99PASAJES Y VIÁTICOS	2.258.000.000	0	2.258.000.000	204.256.384	2.053.743.616	5.787.792	198.468.592	9
240 GASTOS POR SERVICIOS DE ASEO, MANTENIMIENTO Y REPARACIONES		992.232.627	0	992.232.627	40.077.000	952.155.627	0	40.077.000	4
240 10 1 1	99GASTOS POR SERVICIOS DE ASEO, MANTENIMIENTO Y REPARACIONES	992.232.627	0	992.232.627	40.077.000	952.155.627	0	40.077.000	4
250 ALQUILERES Y DERECHOS		8.673.171.000	0	8.673.171.000	1.145.770.500	7.527.400.500	0	1.145.770.500	13
250 10 1 1	99ALQUILERES Y DERECHOS	8.673.171.000	0	8.673.171.000	1.145.770.500	7.527.400.500	0	1.145.770.500	13
260 SERVICIOS TÉCNICOS Y PROFESIONALES		1.142.169.660	0	1.142.169.660	196.920.428	945.249.232	0	196.920.428	17
260 10 1 1	99SERVICIOS TÉCNICOS Y PROFESIONALES	1.142.169.660	0	1.142.169.660	196.920.428	945.249.232	0	196.920.428	17
280 OTROS SERVICIOS EN GENERAL		1.630.054.300	0	1.630.054.300	163.017.500	1.467.036.800	0	163.017.500	10
280 10 1 1	99OTROS SERVICIOS EN GENERAL	1.630.054.300	0	1.630.054.300	163.017.500	1.467.036.800	0	163.017.500	10
290 SERVICIOS DE CAPACITACIÓN Y ADIESTRAMIENTO		630.800.000	0	630.800.000	0	630.800.000	0	0	0
290 10 1 1	99SERVICIOS DE CAPACITACIÓN Y ADIESTRAMIENTO	330.800.000	0	330.800.000	0	330.800.000	0	0	0
290 30 1 1	99SERVICIOS DE CAPACITACIÓN Y ADIESTRAMIENTO	300.000.000	0	300.000.000	0	300.000.000	0	0	0
300 BIENES DE CONSUMO E INSUMOS		4.139.390.758	0	4.139.390.758	219.630.165	3.919.760.593	8.418.351	211.211.814	5
330 PRODUCTOS DE PAPEL, CARTÓN E IMPRESOS		177.800.000	0	177.800.000	945.700	176.854.300	945.700	0	1
330 10 1 1	99PRODUCTOS DE PAPEL, CARTÓN E IMPRESOS	177.800.000	0	177.800.000	945.700	176.854.300	945.700	0	1
340		220.347.000	0	220.347.000	7.472.651	212.874.349	7.472.651	0	3

LISTADO DE EJECUCION PRESUPUESTARIA POR EL OBJETO DEL GASTO
SOBRE MOVIMIENTOS DESDE EL 01/02/2017 AL 28/02/2017

Nivel de Impresión: '7. OBJETO'

Nivel: 13 hasta: 13 Entidad: 6 hasta: 6 Tipo: 0 hasta: 9 Programa: 0 hasta: 999 SubProg.: 0 hasta: 99 Proyecto: 0 hasta: 99 Objeto: 0 hasta: 999 Fuente: 0 hasta: 99 Org.Financ.: 0 hasta: 999 Dpt.: 0 hasta: 999

Grupo Sub-grupo Obj. F.F. O.F. País Dpt.	DESCRIPCION	PRESUPUESTO INICIAL	MODIFICACIONES	PRESUPUESTO VIGENTE	OBLIGADO	SALDO PRESUPUESTARIO	PAGADO	OBLIGACIONES PEND.DE PAGO	% EJEC
13 PODER JUDICIAL									
6 MINISTERIO DE LA DEFENSA PUBLICA		265.657.658.163	0	265.657.658.163	17.119.140.640	248.538.517.523	11.455.392.441	5.663.748.199	6
Tipo:	2 PROGRAMAS DE ACCIÓN	215.875.210.880	0	215.875.210.880	13.936.816.283	201.938.394.597	9.423.904.030	4.512.912.253	6
Programa:	1 SERVICIOS SOCIALES DE CALIDAD	215.875.210.880	0	215.875.210.880	13.936.816.283	201.938.394.597	9.423.904.030	4.512.912.253	6
BIENES DE CONSUMO E INSUMOS									
340 BIENES DE CONSUMO DE OFICINAS E INSUMOS									
340 10 1 1	99BIENES DE CONSUMO DE OFICINAS E INSUMOS	220.347.000	0	220.347.000	7.472.651	212.874.349	7.472.651	0	3
350 PRODUCTOS E INSTRUM. QUÍMICOS Y MEDICINALES									
350 10 1 1	99PRODUCTOS E INSTRUM. QUÍMICOS Y MEDICINALES	21.562.500	0	21.562.500	0	21.562.500	0	0	0
360 COMBUSTIBLES Y LUBRICANTES									
360 10 1 1	99COMBUSTIBLES Y LUBRICANTES	3.669.681.258	0	3.669.681.258	211.211.814	3.458.469.444	0	211.211.814	6
390 OTROS BIENES DE CONSUMO									
390 10 1 1	99OTROS BIENES DE CONSUMO	50.000.000	0	50.000.000	0	50.000.000	0	0	0
500 INVERSION FÍSICA									
520 CONSTRUCCIONES									
520 10 1 1	99CONSTRUCCIONES	11.864.058.518	0	11.864.058.518	0	11.864.058.518	0	0	0
530 ADQUISICIONES DE MAQUINARIAS, EQUIPOS Y HERRAMIENTAS EN GENERAL									
530 10 1 1	99ADQUISICIONES DE MAQUINARIAS, EQUIPOS Y HERRAMIENTAS EN GENERAL	934.182.600	0	934.182.600	0	934.182.600	0	0	0
540 ADQUISICIONES DE EQUIPOS DE OFICINA Y COMPUTACION									
540 10 1 1	99ADQUISICIONES DE EQUIPOS DE OFICINA Y COMPUTACION	6.810.071.178	0	6.810.071.178	0	6.810.071.178	0	0	0
570 ADQUISICIÓN DE ACTIVOS INTANGIBLES									
570 10 1 1	99ADQUISICIÓN DE ACTIVOS INTANGIBLES	88.450.000	0	88.450.000	0	88.450.000	0	0	0
800 TRANSFERENCIAS									
840 TRANSFERENCIAS CORRIENTES AL SECTOR PRIVADO									
845 10 1 1	99INDEMNIZACIONES	742.927	0	742.927	0	742.927	0	0	0
900 OTROS GASTOS									
910 PAGO DE IMPUESTOS, TASAS, GASTOS JUDICIALES Y OTROS									
910 10 1 1	99PAGO DE IMPUESTOS, TASAS, GASTOS JUDICIALES Y OTROS	21.129.869	0	21.129.869	0	21.129.869	0	0	0
960 DEUDAS PENDIENTES DE PAGO DE GASTOS CORRIENTES DE EJERCICIOS ANTERIORES									
960 10 1 1	99DEUDAS PENDIENTES DE PAGO DE GASTOS CORRIENTES DE EJERCICIOS ANTERIORES	12.500.000	0	12.500.000	0	12.500.000	0	0	0
Total General:		265.657.658.163	0	265.657.658.163	17.119.140.640	248.538.517.523	11.455.392.441	5.663.748.199	

**EJECUCION DE INGRESOS POR ENTIDAD Y FUENTE
DEL MES DE ENERO AL MES DE FEBRERO**

ENTIDAD : 13 6 MINISTERIO DE LA DEFENSA PUBLICA

ORIGEN DE RECURSO	DETALLE DEL ORIGEN	DESCRIPCION	PRESUPUESTO INICIAL	MODIFICACIONES	PRESUPUESTO VIGENTE	INGRESOS DEVENGADOS	INGRESOS RECAUDADOS	POR RECIBIR
Fuente de Financiamiento : 10		RECURSOS DEL TESORO						
151	10 RECURSOS DEL TESORO		238.707.031.464	0	238.707.031.464	0	0	0
221	10 RECURSOS DEL TESORO		26.350.626.699	0	26.350.626.699	0	0	0
TOTALES :			265.057.658.163	0	265.057.658.163	0	0	0

ORIGEN DE RECURSO	DETALLE DEL ORIGEN	DESCRIPCION	PRESUPUESTO INICIAL	MODIFICACIONES	PRESUPUESTO VIGENTE	INGRESOS DEVENGADOS	INGRESOS RECAUDADOS	POR RECIBIR
Fuente de Financiamiento : 30		RECURSOS INSTITUCIONALES						
133	1 MULTAS		600.000.000	0	600.000.000	0	0	0
TOTALES :			600.000.000	0	600.000.000	0	0	0