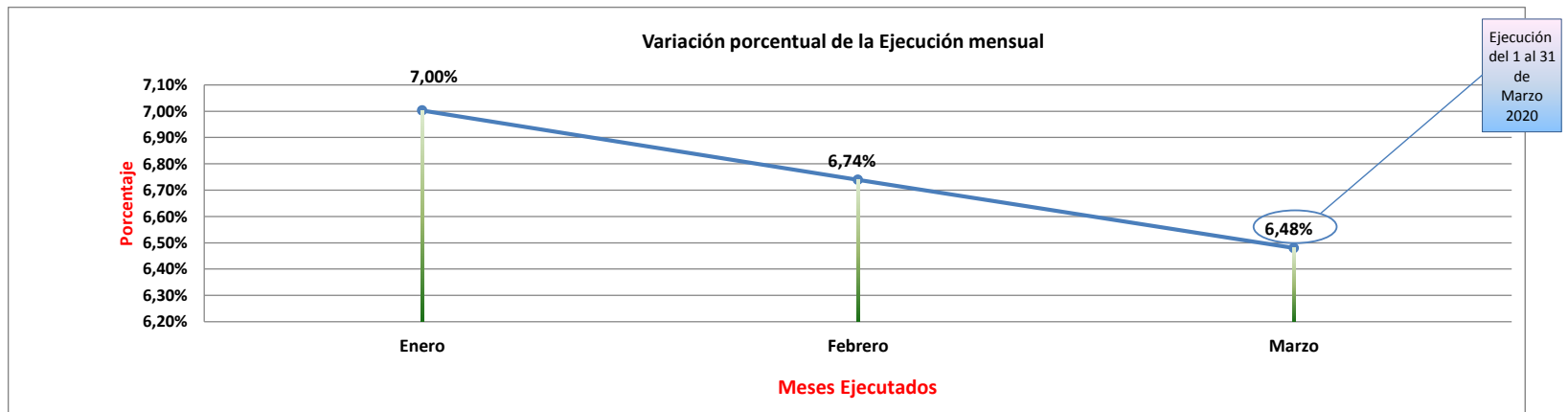
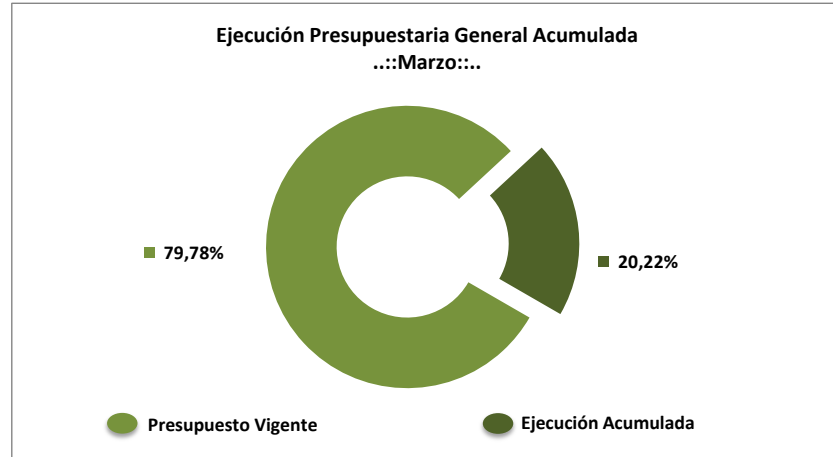
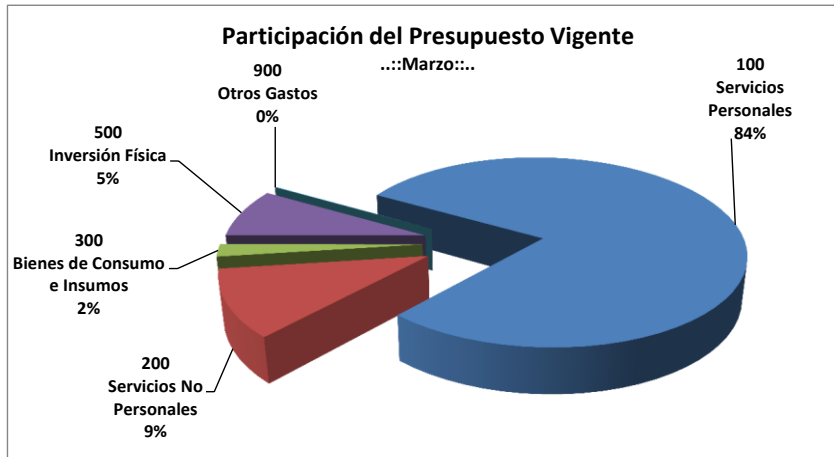




Ejecución Presupuestaria Mensual & Acumulada del Presupuesto Asignado al Ministerio de la Defensa Pública 2020  
(En millones de Guaraníes)

Grupo	Descripción (Todas las Fuentes)	Presupuesto MDP - PJ 2020	Modificaciones (Disminución - Aumento)	Presupuesto Ajustado/ Vigente	Enero	Febrero	Marzo	Acumulado		
								Total	%	
100	Servicios Personales	214.466		214.466	15.456	15.720	15.436	46.611	21,73%	
200	Servicios No Personales	30.402		30.402	2.878	2.378	1.891	7.147	23,51%	
300	Bienes de Consumo e Insumos	5.659		5.659	264	312	235	811	14,33%	
500	Inversión Física	22.374		22.374	531	0	139	670	3,00%	
900	Otros Gastos	256		256	0	0	0	0	0,00%	
<b>TOTAL GENERAL:</b>		<b>273.156</b>	<b>-</b>	<b>273.156</b>	<b>19.129</b>	<b>18.410</b>	<b>17.701</b>	<b>55.239</b>	<b>20,22%</b>	
<b>Porcentaje de Ejecución Mensual</b>					<b>7,00%</b>	<b>6,74%</b>	<b>6,48%</b>			
<b>Variación Porcentual en la Ejecución Mensual</b>					<b>Base</b>	<b>-0,04</b>	<b>-0,04</b>			





DIRECCIÓN GENERAL DE ADMINISTRACIÓN Y FINANZAS  
DEPARTAMENTO DE PRESUPUESTO



EJECUCION DE INGRESOS POR ENTIDAD Y FUENTE  
DEL MES DE ENERO AL MES DE MARZO

ENTIDAD: 13 6 MINISTERIO DE LA DEFENSA PÚBLICA

ORIGEN DE RECURSO	DETALLE DEL ORIGEN	DESCRIPCION	PRESUPUESTO INICIAL	MODIFICACIONES	PRESUPUESTO VIGENTE	INGRESOS DEVENGADOS	INGRESOS RECAUDADOS	POR RECIBIR
<b>Fuente de Financiamiento: 10</b>			<b>RECURSOS DEL TESORO</b>					
151	10 RECURSOS DEL TESORO		250.482.329.101	0	250.482.329.101	0	0	0
221	10 RECURSOS DEL TESORO		22.373.895.457	0	22.373.895.457	0	0	0
<b>TOTALES:</b>			<b>272.856.224.558</b>	<b>0</b>	<b>272.856.224.558</b>	<b>0</b>	<b>0</b>	<b>0</b>

ORIGEN DE RECURSO	DETALLE DEL ORIGEN	DESCRIPCION	PRESUPUESTO INICIAL	MODIFICACIONES	PRESUPUESTO VIGENTE	INGRESOS DEVENGADOS	INGRESOS RECAUDADOS	POR RECIBIR
<b>Fuente de Financiamiento: 30</b>			<b>RECURSOS INSTITUCIONALES</b>					
133	1 MULTAS		300.000.000	0	300.000.000	14.332.440	14.332.440	285.667.560
<b>TOTALES:</b>			<b>300.000.000</b>	<b>0</b>	<b>300.000.000</b>	<b>14.332.440</b>	<b>14.332.440</b>	<b>285.667.560</b>

**LISTADO DE EJECUCION PRESUPUESTARIA POR EL OBJETO DEL GASTO**  
**SOBRE MOVIMIENTOS DESDE EL 01/03/2020 AL 31/03/2020**

Nivel de Impresión: '6. OBJETO'

Nivel: 13 hasta: 13 Entidad: 6 hasta: 6 Clase: 0 hasta: 9 Programa: 0 hasta: 99 Proyecto/Actividad: 0 hasta: 99 Objeto: 0 hasta: 999 Fuente: 0 hasta: 99 Org.Financ.: 0 hasta: 999 Dpt.: 0 hasta: 999

Grupo Sub-Grupo Obj. F.F. O.F. País Dpt.	DESCRIPCION	PRESUPUESTO INICIAL	MODIFICACIONES	PRESUPUESTO VIGENTE	OBLIGADO	SALDO PRESUPUESTARIO	PAGADO	OBLIGACIONES PEND.DE PAGO	% EJEC
<b>13</b>	<b>PODER JUDICIAL</b>	<b>273.156.224.558</b>	<b>0</b>	<b>273.156.224.558</b>	<b>17.700.581.466</b>	<b>255.455.643.092</b>	<b>27.225.000.164</b>	<b>- 9.524.418.698</b>	<b>6</b>
<b>6</b>	<b>MINISTERIO DE LA DEFENSA PÚBLICA</b>	<b>273.156.224.558</b>	<b>0</b>	<b>273.156.224.558</b>	<b>17.700.581.466</b>	<b>255.455.643.092</b>	<b>27.225.000.164</b>	<b>- 9.524.418.698</b>	<b>6</b>
<b>Clase:</b>	<b>1 PROGRAMA CENTRAL</b>	<b>273.156.224.558</b>	<b>0</b>	<b>273.156.224.558</b>	<b>17.700.581.466</b>	<b>255.455.643.092</b>	<b>27.225.000.164</b>	<b>- 9.524.418.698</b>	<b>6</b>
<b>Programa:</b>	<b>1 PROGRAMA CENTRAL</b>	<b>273.156.224.558</b>	<b>0</b>	<b>273.156.224.558</b>	<b>17.700.581.466</b>	<b>255.455.643.092</b>	<b>27.225.000.164</b>	<b>- 9.524.418.698</b>	<b>6</b>
<b>Actividad:</b>	<b>1 ADMINISTRACIÓN GENERAL Snips afec.:</b>	<b>65.726.126.453</b>	<b>0</b>	<b>65.726.126.453</b>	<b>2.824.829.871</b>	<b>62.901.296.582</b>	<b>4.301.771.853</b>	<b>- 1.476.941.982</b>	<b>4</b>
<b>100</b>	<b>SERVICIOS PERSONALES</b>	<b>35.061.927.733</b>	<b>0</b>	<b>35.061.927.733</b>	<b>2.363.143.548</b>	<b>32.698.784.185</b>	<b>3.341.283.519</b>	<b>- 978.139.971</b>	<b>7</b>
<b>110</b>	<b>REMUNERACIONES BÁSICAS</b>	<b>21.785.509.850</b>	<b>0</b>	<b>21.785.509.850</b>	<b>1.541.229.408</b>	<b>20.244.280.442</b>	<b>2.599.715.120</b>	<b>- 1.058.485.712</b>	<b>7</b>
111	10 1 1 99SUELDOS	19.578.101.400	0	19.578.101.400	1.503.704.408	18.074.396.992	2.568.715.120	- 1.065.010.712	8
	111 Sueldos				1.503.704.408		2.568.715.120		
113	10 1 1 99GASTOS DE REPRESENTACIÓN	531.600.000	0	531.600.000	37.525.000	494.075.000	31.000.000	6.525.000	7
	113 Gastos De Representación				37.525.000		31.000.000		
114	10 1 1 99AGUINALDO	1.675.808.450	0	1.675.808.450	0	1.675.808.450	0	0	0
	110 AGUINALDO				0		0		
<b>120</b>	<b>REMUNERACIONES TEMPORALES</b>	<b>446.000.000</b>	<b>0</b>	<b>446.000.000</b>	<b>0</b>	<b>446.000.000</b>	<b>0</b>	<b>0</b>	<b>0</b>
123	10 1 1 99REMUNERACIÓN EXTRAORDINARIA	446.000.000	0	446.000.000	0	446.000.000	0	0	0
	120 REMUNERACIÓN EXTRAORDINARIA				0		0		
<b>130</b>	<b>ASIGNACIONES COMPLEMENTARIAS</b>	<b>2.074.012.805</b>	<b>0</b>	<b>2.074.012.805</b>	<b>164.238.585</b>	<b>1.909.774.220</b>	<b>61.636.399</b>	<b>102.602.186</b>	<b>8</b>
131	10 1 1 99SUBSIDIO FAMILIAR	50.000.000	0	50.000.000	0	50.000.000	0	0	0
	130 SUBSIDIO FAMILIAR				0		0		
133	10 1 1 99BONIFICACIONES Y GRATIFICACIONES	1.530.012.805	0	1.530.012.805	122.238.585	1.407.774.220	61.636.399	60.602.186	8
	133 Bonificaciones Y Gratificaciones				122.238.585		61.636.399		
137	10 1 1 99GRATIFICACIONES POR SERVICIOS ESPECIALES	494.000.000	0	494.000.000	42.000.000	452.000.000	0	42.000.000	9
	137 Gratificaciones Por Servicios Especiales				42.000.000		0		
<b>140</b>	<b>PERSONAL CONTRATADO</b>	<b>10.488.846.733</b>	<b>0</b>	<b>10.488.846.733</b>	<b>624.882.000</b>	<b>9.863.964.733</b>	<b>679.932.000</b>	<b>- 55.050.000</b>	<b>6</b>
144	10 1 1 99JORNALLES	8.789.096.733	0	8.789.096.733	485.170.000	8.303.926.733	559.120.000	- 73.950.000	6
	144 Jornales				485.170.000		559.120.000		
145	10 1 1 99HONORARIOS PROFESIONALES	1.699.750.000	0	1.699.750.000	139.712.000	1.560.038.000	120.812.000	18.900.000	8
	145 Honorarios Profesionales				139.712.000		120.812.000		
<b>190</b>	<b>OTROS GASTOS DEL PERSONAL</b>	<b>267.558.345</b>	<b>0</b>	<b>267.558.345</b>	<b>32.793.555</b>	<b>234.764.790</b>	<b>0</b>	<b>32.793.555</b>	<b>12</b>
199	10 1 1 99OTROS GASTOS DEL PERSONAL	267.558.345	0	267.558.345	32.793.555	234.764.790	0	32.793.555	12
	199 Otros Gastos Del Personal				32.793.555		0		
<b>200</b>	<b>SERVICIOS NO PERSONALES</b>	<b>6.768.369.942</b>	<b>0</b>	<b>6.768.369.942</b>	<b>190.003.182</b>	<b>6.578.366.760</b>	<b>415.483.718</b>	<b>- 225.480.536</b>	<b>3</b>
<b>210</b>	<b>SERVICIOS BÁSICOS</b>	<b>491.576.178</b>	<b>0</b>	<b>491.576.178</b>	<b>21.578.481</b>	<b>469.997.697</b>	<b>20.183.431</b>	<b>1.395.050</b>	<b>4</b>
210	10 1 1 99SERVICIOS BÁSICOS	491.576.178	0	491.576.178	21.578.481	469.997.697	20.183.431	1.395.050	4
	211 Energía Eléctrica				18.086.000		13.592.000		
	212 Agua				1.294.163		3.799.113		
	214 Teléfonos, Telefax, Y Otros Servicios De Telec.				2.198.318		2.792.318		
<b>220</b>	<b>TRANSPORTE Y ALMACENAJE</b>	<b>84.000.000</b>	<b>0</b>	<b>84.000.000</b>	<b>19.241.000</b>	<b>64.759.000</b>	<b>0</b>	<b>19.241.000</b>	<b>23</b>
220	10 1 1 99TRANSPORTE Y ALMACENAJE	84.000.000	0	84.000.000	19.241.000	64.759.000	0	19.241.000	23
	221 Transporte				19.241.000		0		
<b>230</b>	<b>PASAJES Y VIÁTICOS</b>	<b>516.264.828</b>	<b>0</b>	<b>516.264.828</b>	<b>14.950.368</b>	<b>501.314.460</b>	<b>180.379.154</b>	<b>- 165.428.786</b>	<b>3</b>

**LISTADO DE EJECUCION PRESUPUESTARIA POR EL OBJETO DEL GASTO**  
**SOBRE MOVIMIENTOS DESDE EL 01/03/2020 AL 31/03/2020**

Nivel de Impresión: '6. OBJETO'

Nivel: 13 hasta: 13 Entidad: 6 hasta: 6 Clase: 0 hasta: 9 Programa: 0 hasta: 99 Proyecto/Actividad: 0 hasta: 99 Objeto: 0 hasta: 99 Fuente: 0 hasta: 99 Org.Financ.: 0 hasta: 999 Dpt.: 0 hasta: 999

Grupo Sub-Grupo Obj. F.F. O.F. País Dpt.	DESCRIPCION	PRESUPUESTO INICIAL	MODIFICACIONES	PRESUPUESTO VIGENTE	OBLIGADO	SALDO PRESUPUESTARIO	PAGADO	OBLIGACIONES PEND.DE PAGO	% EJEC
<b>13 PODER JUDICIAL</b>									
<b>6 MINISTERIO DE LA DEFENSA PÚBLICA</b>		<b>273.156.224.558</b>	<b>0</b>	<b>273.156.224.558</b>	<b>17.700.581.466</b>	<b>255.455.643.092</b>	<b>27.225.000.164</b>	<b>- 9.524.418.698</b>	<b>6</b>
<b>Clase:</b>	<b>1 PROGRAMA CENTRAL</b>	<b>273.156.224.558</b>	<b>0</b>	<b>273.156.224.558</b>	<b>17.700.581.466</b>	<b>255.455.643.092</b>	<b>27.225.000.164</b>	<b>- 9.524.418.698</b>	<b>6</b>
<b>Programa:</b>	<b>1 PROGRAMA CENTRAL</b>	<b>273.156.224.558</b>	<b>0</b>	<b>273.156.224.558</b>	<b>17.700.581.466</b>	<b>255.455.643.092</b>	<b>27.225.000.164</b>	<b>- 9.524.418.698</b>	<b>6</b>
<b>Actividad:</b>	<b>1 ADMINISTRACIÓN GENERAL Snips afec.:</b>	<b>65.726.126.453</b>	<b>0</b>	<b>65.726.126.453</b>	<b>2.824.829.871</b>	<b>62.901.296.582</b>	<b>4.301.771.853</b>	<b>- 1.476.941.982</b>	<b>4</b>
<b>SERVICIOS NO PERSONALES</b>									
<b>230 PASAJES Y VIÁTICOS</b>									
230	10 1 1 99PASAJES Y VIÁTICOS	516.264.828	0	516.264.828	14.950.368	501.314.460	180.379.154	- 165.428.786	3
	232 Viáticos Y Movilidad				14.950.368		180.379.154		
<b>240 GASTOS POR SERVICIOS DE ASEO, MANTENIMIENTO Y REPARACIONES</b>									
240	10 1 1 99GASTOS POR SERVICIOS DE ASEO, MANTENIMIENTO Y REPARACIONES	169.200.000	0	169.200.000	9.150.000	160.050.000	15.312.800	- 6.162.800	5
	243 Mantenimiento Y Rep Menores De Maq. Eq. Y Muebles				9.150.000		9.150.000		
	244 Mantenimiento Y Reparaciones Menores De Vehículos				0		6.162.800		
<b>250 ALQUILERES Y DERECHOS</b>									
250	10 1 1 99ALQUILERES Y DERECHOS	1.680.000.000	0	1.680.000.000	79.900.000	1.600.100.000	143.925.000	- 64.025.000	5
	251 Alquiler De Edificios Y Locales				79.900.000		143.925.000		
<b>260 SERVICIOS TÉCNICOS Y PROFESIONALES</b>									
260	10 1 1 99SERVICIOS TÉCNICOS Y PROFESIONALES	1.506.928.936	0	1.506.928.936	44.833.333	1.462.095.603	30.833.333	14.000.000	3
	266 Consultorías, Asesorías E Investigaciones				41.833.333		27.833.333		
	269 Servicios Técnicos Y Profesionales - Varios				3.000.000		3.000.000		
<b>270 SERVICIO SOCIAL</b>									
271	10 1 1 99SERVICIOS DE SEGURO MEDICO	1.722.000.000	0	1.722.000.000	0	1.722.000.000	0	0	0
	270 SERVICIOS DE SEGURO MEDICO				0		0		
<b>280 OTROS SERVICIOS EN GENERAL</b>									
281	10 1 1 99SERVICIOS DE CEREMONIAL	50.400.000	0	50.400.000	350.000	50.050.000	350.000	0	1
	281 Servicios De Ceremonial				350.000		350.000		
<b>290 SERVICIOS DE CAPACITACIÓN Y ADIESTRAMIENTO</b>									
290	10 1 1 99SERVICIOS DE CAPACITACIÓN Y ADIESTRAMIENTO	248.000.000	0	248.000.000	0	248.000.000	0	0	0
	290 SERVICIOS DE CAPACITACIÓN Y ADIESTRAMIENTO				0		0		
290	30 1 1 99SERVICIOS DE CAPACITACIÓN Y ADIESTRAMIENTO	300.000.000	0	300.000.000	0	300.000.000	24.500.000	- 24.500.000	0
	291 Capacitación Del Personal Del Estado				0		24.500.000		
<b>300 BIENES DE CONSUMO E INSUMOS</b>									
<b>310 PRODUCTOS ALIMENTICIOS</b>									
310	10 1 1 99PRODUCTOS ALIMENTICIOS	10.000.000	0	10.000.000	0	10.000.000	0	0	0
	310 PRODUCTOS ALIMENTICIOS				0		0		

**LISTADO DE EJECUCION PRESUPUESTARIA POR EL OBJETO DEL GASTO**  
**SOBRE MOVIMIENTOS DESDE EL 01/03/2020 AL 31/03/2020**

Nivel de Impresión: '6. OBJETO'

Nivel: 13 hasta: 13 Entidad: 6 hasta: 6 Clase: 0 hasta: 9 Programa: 0 hasta: 999 Proyecto/Actividad: 0 hasta: 99 Objeto: 0 hasta: 999 Fuente: 0 hasta: 99 Org.Financ.: 0 hasta: 999 Dpt.: 0 hasta: 999

Grupo Sub-Grupo Obj. F.F. O.F. País Dpt.	DESCRIPCION	PRESUPUESTO INICIAL	MODIFICACIONES	PRESUPUESTO VIGENTE	OBLIGADO	SALDO PRESUPUESTARIO	PAGADO	OBLIGACIONES PEND.DE PAGO	% EJEC
<b>13 PODER JUDICIAL</b>									
<b>6 MINISTERIO DE LA DEFENSA PÚBLICA</b>		<b>273.156.224.558</b>	<b>0</b>	<b>273.156.224.558</b>	<b>17.700.581.466</b>	<b>255.455.643.092</b>	<b>27.225.000.164</b>	<b>- 9.524.418.698</b>	<b>6</b>
<b>Clase:</b>	<b>1 PROGRAMA CENTRAL</b>	<b>273.156.224.558</b>	<b>0</b>	<b>273.156.224.558</b>	<b>17.700.581.466</b>	<b>255.455.643.092</b>	<b>27.225.000.164</b>	<b>- 9.524.418.698</b>	<b>6</b>
<b>Programa:</b>	<b>1 PROGRAMA CENTRAL</b>	<b>273.156.224.558</b>	<b>0</b>	<b>273.156.224.558</b>	<b>17.700.581.466</b>	<b>255.455.643.092</b>	<b>27.225.000.164</b>	<b>- 9.524.418.698</b>	<b>6</b>
<b>Actividad:</b>	<b>1 ADMINISTRACIÓN GENERAL Snips afec.:</b>	<b>65.726.126.453</b>	<b>0</b>	<b>65.726.126.453</b>	<b>2.824.829.871</b>	<b>62.901.296.582</b>	<b>4.301.771.853</b>	<b>- 1.476.941.982</b>	<b>4</b>
<b>BIENES DE CONSUMO E INSUMOS</b>									
<b>320 TEXTILES Y VESTUARIOS</b>		<b>2.984.100</b>	<b>0</b>	<b>2.984.100</b>	<b>0</b>	<b>2.984.100</b>	<b>0</b>	<b>0</b>	<b>0</b>
320	10 1 1 99TEXTILES Y VESTUARIOS	2.984.100	0	2.984.100	0	2.984.100	0	0	0
	320 TEXTILES Y VESTUARIOS				0		0		
<b>330 PRODUCTOS DE PAPEL, CARTÓN E IMPRESOS</b>		<b>100.788.800</b>	<b>0</b>	<b>100.788.800</b>	<b>5.105.636</b>	<b>95.683.164</b>	<b>5.105.636</b>	<b>0</b>	<b>5</b>
330	10 1 1 99PRODUCTOS DE PAPEL, CARTÓN E IMPRESOS	100.788.800	0	100.788.800	5.105.636	95.683.164	5.105.636	0	5
	333 Productos E Impresiones De Artes Gráficas				4.250.000		4.250.000		
	334 Productos De Papel Y Cartón				855.636		855.636		
<b>340 BIENES DE CONSUMO DE OFICINAS E INSUMOS</b>		<b>412.738.042</b>	<b>0</b>	<b>412.738.042</b>	<b>1.220.655</b>	<b>411.517.387</b>	<b>1.220.655</b>	<b>0</b>	<b>0</b>
340	10 1 1 99BIENES DE CONSUMO DE OFICINAS E INSUMOS	412.738.042	0	412.738.042	1.220.655	411.517.387	1.220.655	0	0
	341 Elementos De Limpieza				95.655		95.655		
	342 Útiles De Escritorio, Oficina Y Enseñanza				1.125.000		1.125.000		
<b>350 PRODUCTOS E INSTRUM. QUÍMICOS Y MEDICINALES</b>		<b>64.226.500</b>	<b>0</b>	<b>64.226.500</b>	<b>7.377.709</b>	<b>56.848.791</b>	<b>7.377.709</b>	<b>0</b>	<b>11</b>
350	10 1 1 99PRODUCTOS E INSTRUM. QUÍMICOS Y MEDICINALES	64.226.500	0	64.226.500	7.377.709	56.848.791	7.377.709	0	11
	351 Compuestos Químicos				2.820.000		2.820.000		
	352 Productos Farmacéuticos Y Medicinales				124.970		124.970		
	355 Tintas, Pinturas Y Colorantes				3.980.000		3.980.000		
	358 Útiles Y Materiales Médico-Quirúrgico Y De Laboratorio				452.739		452.739		
<b>360 COMBUSTIBLES Y LUBRICANTES</b>		<b>1.085.715.856</b>	<b>0</b>	<b>1.085.715.856</b>	<b>118.808.357</b>	<b>966.907.499</b>	<b>0</b>	<b>118.808.357</b>	<b>11</b>
360	10 1 1 99COMBUSTIBLES Y LUBRICANTES	1.085.715.856	0	1.085.715.856	118.808.357	966.907.499	0	118.808.357	11
	361 Combustibles				118.808.357		0		
<b>390 OTROS BIENES DE CONSUMO</b>		<b>65.090.795</b>	<b>0</b>	<b>65.090.795</b>	<b>0</b>	<b>65.090.795</b>	<b>0</b>	<b>0</b>	<b>0</b>
390	10 1 1 99OTROS BIENES DE CONSUMO	65.090.795	0	65.090.795	0	65.090.795	0	0	0
	390 OTROS BIENES DE CONSUMO				0		0		
<b>500 INVERSION FÍSICA</b>		<b>22.091.944.685</b>	<b>0</b>	<b>22.091.944.685</b>	<b>139.170.784</b>	<b>21.952.773.901</b>	<b>531.300.616</b>	<b>- 392.129.832</b>	<b>1</b>
<b>520 CONSTRUCCIONES</b>		<b>21.916.570.553</b>	<b>- 6.276.744.755</b>	<b>15.639.825.798</b>	<b>139.170.784</b>	<b>15.500.655.014</b>	<b>531.300.616</b>	<b>- 392.129.832</b>	<b>1</b>
520	10 3 1 99CONSTRUCCIONES	21.916.570.553	- 6.276.744.755	15.639.825.798	139.170.784	15.500.655.014	531.300.616	- 392.129.832	1
	522 Construcciones De Obras De Uso Institucional				139.170.784		531.300.616		
<b>530 ADQUISICIONES DE MAQUINARIAS, EQUIPOS Y HERRAMIENTAS EN GENERAL</b>		<b>0</b>	<b>1.598.224.105</b>	<b>1.598.224.105</b>	<b>0</b>	<b>1.598.224.105</b>	<b>0</b>	<b>0</b>	<b>0</b>
530	10 3 1 99ADQUISICIONES DE MAQUINARIAS, EQUIPOS Y HERRAMIENTAS EN GENERAL	0	1.598.224.105	1.598.224.105	0	1.598.224.105	0	0	0
	530 ADQUISICIONES DE MAQUINARIAS, EQUIPOS Y HERRAMIENTAS EN				0		0		

**LISTADO DE EJECUCION PRESUPUESTARIA POR EL OBJETO DEL GASTO**  
**SOBRE MOVIMIENTOS DESDE EL 01/03/2020 AL 31/03/2020**

**Nivel de Impresión: '6. OBJETO'**

Nivel: 13 hasta: 13 Entidad: 6 hasta: 6 Clase: 0 hasta: 9 Programa: 0 hasta: 99 Proyecto/Actividad: 0 hasta: 99 Objeto: 0 hasta: 999 Fuente: 0 hasta: 99 Org.Financ.: 0 hasta: 999 Dpt.: 0 hasta: 999

Grupo Sub-Grupo Obj. F.F. O.F. País Dpt.	DESCRIPCION	PRESUPUESTO INICIAL	MODIFICACIONES	PRESUPUESTO VIGENTE	OBLIGADO	SALDO PRESUPUESTARIO	PAGADO	OBLIGACIONES PEND.DE PAGO	% EJEC
<b>13 PODER JUDICIAL</b>									
<b>6 MINISTERIO DE LA DEFENSA PÚBLICA</b>		273.156.224.558	0	273.156.224.558	17.700.581.466	255.455.643.092	27.225.000.164	- 9.524.418.698	6
<b>Clase:</b>	1 PROGRAMA CENTRAL	273.156.224.558	0	273.156.224.558	17.700.581.466	255.455.643.092	27.225.000.164	- 9.524.418.698	6
<b>Programa:</b>	1 PROGRAMA CENTRAL	273.156.224.558	0	273.156.224.558	17.700.581.466	255.455.643.092	27.225.000.164	- 9.524.418.698	6
<b>Actividad:</b>	1 ADMINISTRACIÓN GENERAL Snips afec.:	65.726.126.453	0	65.726.126.453	2.824.829.871	62.901.296.582	4.301.771.853	- 1.476.941.982	4
INVERSION FÍSICA									
530 ADQUISICIONES DE MAQUINARIAS, EQUIPOS Y HERRAMIENTAS EN GENERAL									
GENERAL									
540 ADQUISICIONES DE EQUIPOS DE OFICINA Y COMPUTACION		175.374.132	4.678.520.650	4.853.894.782	0	4.853.894.782	0	0	0
540	10 1 1 99ADQUISICIONES DE EQUIPOS DE OFICINA Y COMPUTACION	175.374.132	0	175.374.132	0	175.374.132	0	0	0
540 ADQUISICIONES DE EQUIPOS DE OFICINA Y COMPUTACION									
540	10 3 1 99ADQUISICIONES DE EQUIPOS DE OFICINA Y COMPUTACION	0	4.678.520.650	4.678.520.650	0	4.678.520.650	0	0	0
540 ADQUISICIONES DE EQUIPOS DE OFICINA Y COMPUTACION									
900 OTROS GASTOS		62.340.000	0	62.340.000	0	62.340.000	0	0	0
910 PAGO DE IMPUESTOS, TASAS, GASTOS JUDICIALES Y OTROS		62.340.000	0	62.340.000	0	62.340.000	0	0	0
910	10 1 1 99PAGO DE IMPUESTOS, TASAS, GASTOS JUDICIALES Y OTROS	62.340.000	0	62.340.000	0	62.340.000	0	0	0
910 PAGO DE IMPUESTOS, TASAS, GASTOS JUDICIALES Y OTROS									
<b>Actividad:</b>	2 ASISTENCIA JURÍDICA INTEGRAL A LA POBLACIÓN VULNERABLE Snips afec.:	207.430.098.105	0	207.430.098.105	14.875.751.595	192.554.346.510	22.923.228.311	- 8.047.476.716	7
100 SERVICIOS PERSONALES		179.403.622.389	0	179.403.622.389	13.072.518.290	166.331.104.099	21.844.498.216	- 8.771.979.926	7
110 REMUNERACIONES BÁSICAS		172.273.095.137	0	172.273.095.137	12.407.091.520	159.866.003.617	20.870.643.016	- 8.463.551.496	7
111	10 1 1 99SUELDOS	143.046.318.588	0	143.046.318.588	11.150.841.520	131.895.477.068	18.799.518.016	- 7.648.676.496	8
111 Sueldos									
113	10 1 1 99GASTOS DE REPRESENTACIÓN	15.975.000.000	0	15.975.000.000	1.256.250.000	14.718.750.000	2.071.125.000	- 814.875.000	8
113 Gastos De Representación									
114	10 1 1 99AGUINALDO	13.251.776.549	0	13.251.776.549	0	13.251.776.549	0	0	0
110 AGUINALDO									
120 REMUNERACIONES TEMPORALES		134.000.000	0	134.000.000	0	134.000.000	0	0	0
123	10 1 1 99REMUNERACIÓN EXTRAORDINARIA	134.000.000	0	134.000.000	0	134.000.000	0	0	0
120 REMUNERACIÓN EXTRAORDINARIA									
130 ASIGNACIONES COMPLEMENTARIAS		100.000.000	0	100.000.000	0	100.000.000	0	0	0
131	10 1 1 99SUBSIDIO FAMILIAR	100.000.000	0	100.000.000	0	100.000.000	0	0	0
130 SUBSIDIO FAMILIAR									
140 PERSONAL CONTRATADO		6.811.051.997	0	6.811.051.997	644.550.000	6.166.501.997	973.120.000	- 328.570.000	9
144	10 1 1 99JORNALLES	2.469.051.997	0	2.469.051.997	208.180.000	2.260.871.997	191.680.000	16.500.000	8
144 Jornales									

**LISTADO DE EJECUCION PRESUPUESTARIA POR EL OBJETO DEL GASTO**  
**SOBRE MOVIMIENTOS DESDE EL 01/03/2020 AL 31/03/2020**

Nivel de Impresión: '6. OBJETO'

Nivel: 13 hasta: 13 Entidad: 6 hasta: 6 Clase: 0 hasta: 9 Programa: 0 hasta: 99 Proyecto/Actividad: 0 hasta: 99 Objeto: 0 hasta: 999 Fuente: 0 hasta: 99 Org.Financ.: 0 hasta: 999 Dpt.: 0 hasta: 999

Grupo Sub-Grupo Obj. F.F. O.F. País Dpt.	DESCRIPCION	PRESUPUESTO INICIAL	MODIFICACIONES	PRESUPUESTO VIGENTE	OBLIGADO	SALDO PRESUPUESTARIO	PAGADO	OBLIGACIONES PEND.DE PAGO	% EJEC
<b>13 PODER JUDICIAL</b>									
<b>6 MINISTERIO DE LA DEFENSA PÚBLICA</b>		273.156.224.558	0	273.156.224.558	17.700.581.466	255.455.643.092	27.225.000.164	- 9.524.418.698	6
<b>Clase:</b>	<b>1 PROGRAMA CENTRAL</b>	273.156.224.558	0	273.156.224.558	17.700.581.466	255.455.643.092	27.225.000.164	- 9.524.418.698	6
<b>Programa:</b>	<b>1 PROGRAMA CENTRAL</b>	273.156.224.558	0	273.156.224.558	17.700.581.466	255.455.643.092	27.225.000.164	- 9.524.418.698	6
<b>Actividad:</b>	<b>2 ASISTENCIA JURÍDICA INTEGRAL A LA POBLACIÓN VULNERABLE Snips afec.:</b>	207.430.098.105	0	207.430.098.105	14.875.751.595	192.554.346.510	22.923.228.311	- 8.047.476.716	7
<b>SERVICIOS PERSONALES</b>									
<b>140 PERSONAL CONTRATADO</b>									
145 10 1 1	99HONORARIOS PROFESIONALES	4.342.000.000	0	4.342.000.000	436.370.000	3.905.630.000	781.440.000	- 345.070.000	10
145	Honorarios Profesionales				436.370.000		781.440.000		
<b>190 OTROS GASTOS DEL PERSONAL</b>		85.475.255	0	85.475.255	20.876.770	64.598.485	735.200	20.141.570	24
199 10 1 1	99OTROS GASTOS DEL PERSONAL	85.475.255	0	85.475.255	20.876.770	64.598.485	735.200	20.141.570	24
199	Otros Gastos Del Personal				20.876.770		735.200		
<b>200 SERVICIOS NO PERSONALES</b>		23.633.506.390	0	23.633.506.390	1.700.683.305	21.932.823.085	1.075.730.095	624.953.210	7
<b>210 SERVICIOS BÁSICOS</b>		1.208.423.822	0	1.208.423.822	74.267.041	1.134.156.781	50.054.338	24.212.703	6
210 10 1 1	99SERVICIOS BÁSICOS	1.208.423.822	0	1.208.423.822	74.267.041	1.134.156.781	50.054.338	24.212.703	6
211	Energía Eléctrica				62.986.000		2.536.000		
212	Agua				7.948.756		31.578.775		
214	Teléfonos, Telefax, Y Otros Servicios De Telec.				3.332.285		15.939.563		
<b>230 PASAJES Y VIÁTICOS</b>		1.209.456.012	0	1.209.456.012	135.149.064	1.074.306.948	65.911.777	69.237.287	11
230 10 1 1	99PASAJES Y VIÁTICOS	1.209.456.012	0	1.209.456.012	135.149.064	1.074.306.948	65.911.777	69.237.287	11
231	Pasajes				0		7.244.931		
232	Viáticos Y Movilidad				975.024		17.509.806		
239	Pasajes Y Viáticos Varios				134.174.040		41.157.040		
<b>240 GASTOS POR SERVICIOS DE ASEO, MANTENIMIENTO Y REPARACIONES</b>		711.000.000	0	711.000.000	132.997.200	578.002.800	214.793.980	- 81.796.780	19
240 10 1 1	99GASTOS POR SERVICIOS DE ASEO, MANTENIMIENTO Y REPARACIONES	711.000.000	0	711.000.000	132.997.200	578.002.800	214.793.980	- 81.796.780	19
243	Mantenimiento Y Rep Menores De Maq. Eq. Y Muebles				0		15.940.000		
244	Mantenimiento Y Reparaciones Menores De Vehículos				132.997.200		198.853.980		
<b>250 ALQUILERES Y DERECHOS</b>		8.865.540.000	0	8.865.540.000	356.650.000	8.508.890.000	739.350.000	- 382.700.000	4
250 10 1 1	99ALQUILERES Y DERECHOS	8.865.540.000	0	8.865.540.000	356.650.000	8.508.890.000	739.350.000	- 382.700.000	4
251	Alquiler De Edificios Y Locales				356.650.000		739.350.000		
<b>260 SERVICIOS TÉCNICOS Y PROFESIONALES</b>		188.290.556	0	188.290.556	0	188.290.556	0	0	0
260 10 1 1	99SERVICIOS TÉCNICOS Y PROFESIONALES	188.290.556	0	188.290.556	0	188.290.556	0	0	0
260	SERVICIOS TÉCNICOS Y PROFESIONALES				0		0		
<b>270 SERVICIO SOCIAL</b>		10.848.000.000	0	10.848.000.000	1.001.500.000	9.846.500.000	0	1.001.500.000	9
271 10 1 1	99SERVICIOS DE SEGURO MEDICO	10.848.000.000	0	10.848.000.000	1.001.500.000	9.846.500.000	0	1.001.500.000	9
271	Servicios De Seguro Médico				1.001.500.000		0		

**LISTADO DE EJECUCION PRESUPUESTARIA POR EL OBJETO DEL GASTO**  
**SOBRE MOVIMIENTOS DESDE EL 01/03/2020 AL 31/03/2020**

**Nivel de Impresión: '6. OBJETO'**

Nivel: 13 hasta: 13 Entidad: 6 hasta: 6 Clase: 0 hasta: 9 Programa: 0 hasta: 999 Proyecto/Actividad: 0 hasta: 99 Objeto: 0 hasta: 999 Fuente: 0 hasta: 99 Org.Financ.: 0 hasta: 999 Dpt.: 0 hasta: 999

Grupo Sub-Grupo Obj. F.F. O.F. País Dpt.	DESCRIPCION	PRESUPUESTO INICIAL	MODIFICACIONES	PRESUPUESTO VIGENTE	OBLIGADO	SALDO PRESUPUESTARIO	PAGADO	OBLIGACIONES PEND.DE PAGO	% EJEC
<b>13 PODER JUDICIAL</b>									
<b>6 MINISTERIO DE LA DEFENSA PÚBLICA</b>		273.156.224.558	0	273.156.224.558	17.700.581.466	255.455.643.092	27.225.000.164	- 9.524.418.698	6
<b>Clase:</b>	<b>1 PROGRAMA CENTRAL</b>	273.156.224.558	0	273.156.224.558	17.700.581.466	255.455.643.092	27.225.000.164	- 9.524.418.698	6
<b>Programa:</b>	<b>1 PROGRAMA CENTRAL</b>	273.156.224.558	0	273.156.224.558	17.700.581.466	255.455.643.092	27.225.000.164	- 9.524.418.698	6
<b>Actividad:</b>	<b>2 ASISTENCIA JURÍDICA INTEGRAL A LA POBLACIÓN VULNERABLE Snips afec.:</b>	207.430.098.105	0	207.430.098.105	14.875.751.595	192.554.346.510	22.923.228.311	- 8.047.476.716	7
<b>SERVICIOS NO PERSONALES</b>									
<b>280 OTROS SERVICIOS EN GENERAL</b>		315.000.000	0	315.000.000	120.000	314.880.000	120.000		0 0
284 10 1 1 99	SERVICIOS DE CATERING	315.000.000	0	315.000.000	120.000	314.880.000	120.000		0 0
284	Servicios De Catering				120.000		120.000		
<b>290 SERVICIOS DE CAPACITACIÓN Y ADIESTRAMIENTO</b>		287.796.000	0	287.796.000	0	287.796.000	5.500.000	- 5.500.000	0
290 10 1 1 99	SERVICIOS DE CAPACITACIÓN Y ADIESTRAMIENTO	287.796.000	0	287.796.000	0	287.796.000	5.500.000	- 5.500.000	0
291	Capacitación Del Personal Del Estado				0		5.500.000		
<b>300 BIENES DE CONSUMO E INSUMOS</b>		3.917.128.554	0	3.917.128.554	102.550.000	3.814.578.554	3.000.000	99.550.000	3
<b>330 PRODUCTOS DE PAPEL, CARTÓN E IMPRESOS</b>		627.027.200	0	627.027.200	0	627.027.200	0		0 0
330 10 1 1 99	PRODUCTOS DE PAPEL, CARTÓN E IMPRESOS	627.027.200	0	627.027.200	0	627.027.200	0		0 0
330	PRODUCTOS DE PAPEL, CARTÓN E IMPRESOS				0		0		
<b>340 BIENES DE CONSUMO DE OFICINAS E INSUMOS</b>		1.183.213.540	0	1.183.213.540	99.550.000	1.083.663.540	0	99.550.000	8
340 10 1 1 99	BIENES DE CONSUMO DE OFICINAS E INSUMOS	1.183.213.540	0	1.183.213.540	99.550.000	1.083.663.540	0	99.550.000	8
342	Utiles De Escritorio, Oficina Y Enseñanza				99.550.000		0		
<b>360 COMBUSTIBLES Y LUBRICANTES</b>		2.014.284.144	0	2.014.284.144	0	2.014.284.144	0		0 0
360 10 1 1 99	COMBUSTIBLES Y LUBRICANTES	2.014.284.144	0	2.014.284.144	0	2.014.284.144	0		0 0
360	COMBUSTIBLES Y LUBRICANTES				0		0		
<b>390 OTROS BIENES DE CONSUMO</b>		92.603.670	0	92.603.670	3.000.000	89.603.670	3.000.000		0 3
390 10 1 1 99	OTROS BIENES DE CONSUMO	92.603.670	0	92.603.670	3.000.000	89.603.670	3.000.000		0 3
398	Productos E Insumos No Metálicos				1.500.000		1.500.000		
399	Bienes De Consumo Varios				1.500.000		1.500.000		
<b>500 INVERSION FÍSICA</b>		281.950.772	0	281.950.772	0	281.950.772	0		0 0
<b>540 ADQUISICIONES DE EQUIPOS DE OFICINA Y COMPUTACION</b>		252.457.772	0	252.457.772	0	252.457.772	0		0 0
540 10 1 1 99	ADQUISICIONES DE EQUIPOS DE OFICINA Y COMPUTACION	252.457.772	0	252.457.772	0	252.457.772	0		0 0
540	ADQUISICIONES DE EQUIPOS DE OFICINA Y COMPUTACION				0		0		
<b>570 ADQUISICIÓN DE ACTIVOS INTANGIBLES</b>		29.493.000	0	29.493.000	0	29.493.000	0		0 0
570 10 1 1 99	ADQUISICIÓN DE ACTIVOS INTANGIBLES	29.493.000	0	29.493.000	0	29.493.000	0		0 0
570	ADQUISICIÓN DE ACTIVOS INTANGIBLES				0		0		
<b>900 OTROS GASTOS</b>		193.890.000	0	193.890.000	0	193.890.000	0		0 0
<b>910 PAGO DE IMPUESTOS, TASAS, GASTOS JUDICIALES</b>		193.890.000	0	193.890.000	0	193.890.000	0		0 0



**LISTADO DE EJECUCION PRESUPUESTARIA POR EL OBJETO DEL GASTO**  
**SOBRE MOVIMIENTOS DESDE EL 01/03/2020 AL 31/03/2020**

**Nivel de Impresión: '6. OBJETO'**

Nivel: 13 hasta: 13 Entidad: 6 hasta: 6 Clase: 0 hasta: 9 Programa: 0 hasta: 999 Proyecto/Actividad: 0 hasta: 99 Objeto: 0 hasta: 999 Fuente: 0 hasta: 99 Org.Financ.: 0 hasta: 999 Dpt.: 0 hasta: 999

Grupo Sub-Grupo Obj. F.F. O.F. País Dpt.	DESCRIPCION	PRESUPUESTO INICIAL	MODIFICACIONES	PRESUPUESTO VIGENTE	OBLIGADO	SALDO PRESUPUESTARIO	PAGADO	OBLIGACIONES PEND.DE PAGO	% EJEC
<b>13 PODER JUDICIAL</b>									
<b>6 MINISTERIO DE LA DEFENSA PÚBLICA</b>		273.156.224.558	0	273.156.224.558	17.700.581.466	255.455.643.092	27.225.000.164	- 9.524.418.698	6
<b>Clase:</b>	1 PROGRAMA CENTRAL	273.156.224.558	0	273.156.224.558	17.700.581.466	255.455.643.092	27.225.000.164	- 9.524.418.698	6
<b>Programa:</b>	1 PROGRAMA CENTRAL	273.156.224.558	0	273.156.224.558	17.700.581.466	255.455.643.092	27.225.000.164	- 9.524.418.698	6
<b>Actividad:</b>	2 ASISTENCIA JURÍDICA INTEGRAL A LA POBLACIÓN VULNERABLE Snips afec.:	207.430.098.105	0	207.430.098.105	14.875.751.595	192.554.346.510	22.923.228.311	- 8.047.476.716	7
<b>OTROS GASTOS</b>									
<b>910 PAGO DE IMPUESTOS, TASAS, GASTOS JUDICIALES Y OTROS</b>									
910 10 1 1	99PAGO DE IMPUESTOS, TASAS, GASTOS JUDICIALES Y OTROS	193.890.000	0	193.890.000	0	193.890.000	0	0	0
910	PAGO DE IMPUESTOS, TASAS, GASTOS JUDICIALES Y OTROS				0		0		
<b>Total General:</b>		<b>273.156.224.558</b>	<b>0</b>	<b>273.156.224.558</b>	<b>17.700.581.466</b>	<b>255.455.643.092</b>	<b>27.225.000.164</b>	<b>- 9.524.418.698</b>	