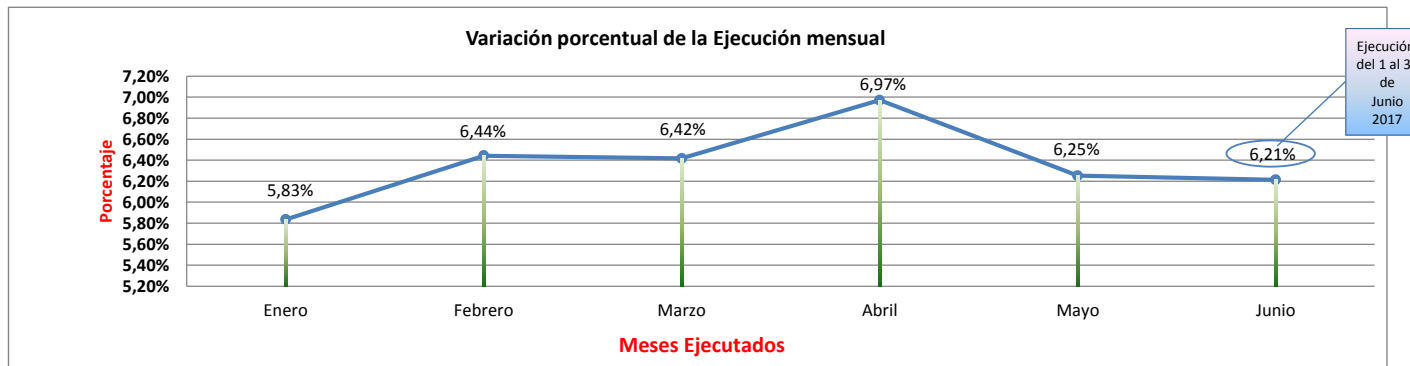
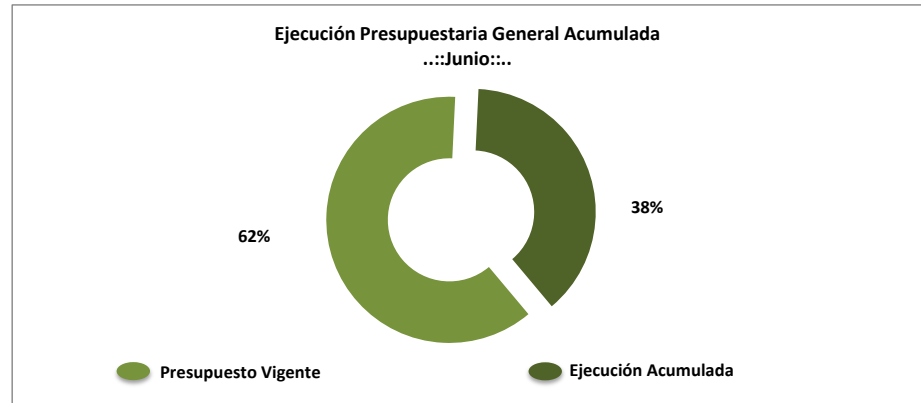
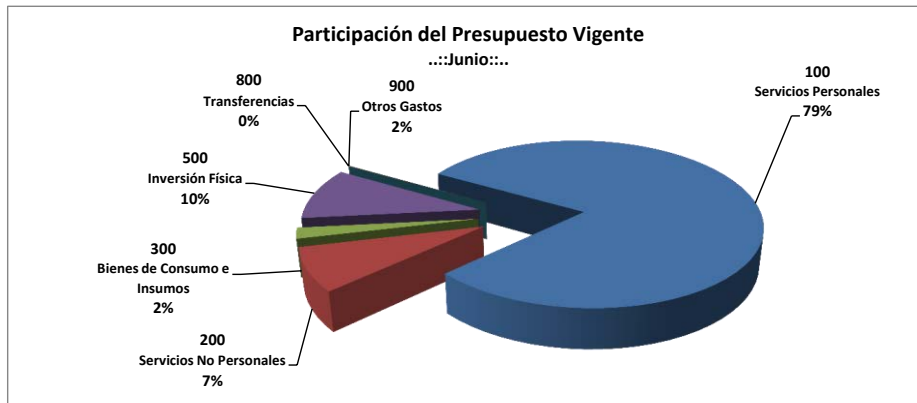




Ejecución Presupuestaria Mensual & Acumulada del Presupuesto Asignado al Ministerio de la Defensa Pública 2017
(En millones de Guaraníes)

Grupo	Descripción (Todas las Fuentes)	Presupuesto MDP -PJ 2017	Modificaciones (Disminución - Aumento)	Presupuesto Ajustado/ Vigente	Enero	Febrero	Marzo	Abril	Mayo	Junio	Acumulado	
											Total	%
100	Servicios Personales	211.329	860	212.189	14.411	14.517	14.926	14.568	14.650	14.917	87.989	41%
200	Servicios No Personales	21.831	(247)	21.584	878	2.167	1.702	1.286	1.364	1.201	8.598	40%
300	Bienes de Consumo e Insumos	6.028	(581)	5.448	214	435	414	339	516	232	2.151	39%
500	Inversión Física	26.351	-	26.351	-	-	6	2.277	76	158	2.517	10%
800	Transferencias	18	(18)	-	-	-	-	-	-	-	-	0%
900	Otros Gastos	101	24	125	-	-	-	54	3	0	57	46%
TOTAL GENERAL:		265.658	38	265.696	15.503	17.119	17.049	18.524	16.609	16.508	101.313	38%
Porcentaje de Ejecución Mensual					5,83%	6,44%	6,42%	6,97%	6,25%	6,21%		
Variación Porcentual en la Ejecución Mensual					Base	0,10	0,00	0,09	-0,10	-0,01		



**EJECUCION DE INGRESOS POR ENTIDAD Y FUENTE
DEL MES DE ENERO AL MES DE JULIO**

ENTIDAD : 13 6 MINISTERIO DE LA DEFENSA PUBLICA

ORIGEN DE RECURSO	DETALLE DEL ORIGEN	DESCRIPCION	PRESUPUESTO INICIAL	MODIFICACIONES	PRESUPUESTO VIGENTE	INGRESOS DEVENGADOS	INGRESOS RECAUDADOS	POR RECIBIR
Fuente de Financiamiento : 10			RECURSOS DEL TESORO					
151	10 RECURSOS DEL TESORO		238.707.031.464	38.343.396	238.745.374.860	0	0	0
221	10 RECURSOS DEL TESORO		26.350.626.699	0	26.350.626.699	0	0	0
TOTALES :			265.057.658.163	38.343.396	265.096.001.559	0	0	0

ORIGEN DE RECURSO	DETALLE DEL ORIGEN	DESCRIPCION	PRESUPUESTO INICIAL	MODIFICACIONES	PRESUPUESTO VIGENTE	INGRESOS DEVENGADOS	INGRESOS RECAUDADOS	POR RECIBIR
Fuente de Financiamiento : 30			RECURSOS INSTITUCIONALES					
133	1 MULTAS		600.000.000	0	600.000.000	0	0	0
TOTALES :			600.000.000	0	600.000.000	0	0	0

LISTADO DE EJECUCION PRESUPUESTARIA POR EL OBJETO DEL GASTO
SOBRE MOVIMIENTOS DESDE EL 01/06/2017 AL 30/06/2017

Nivel de Impresión: '7. OBJETO'

Nivel: 13 hasta: 13 Entidad: 6 hasta: 6 Tipo: 0 hasta: 9 Programa: 0 hasta: 999 SubProg.: 0 hasta: 99 Proyecto: 0 hasta: 99 Objeto: 0 hasta: 999 Fuente: 0 hasta: 99 Org.Financ.: 0 hasta: 999 Dpt.: 0 hasta: 999

Grupo Sub-grupo Obj. F.F. O.F. País Dpt.	DESCRIPCION	PRESUPUESTO INICIAL	MODIFICACIONES	PRESUPUESTO VIGENTE	OBLIGADO	SALDO PRESUPUESTARIO	PAGADO	OBLIGACIONES PEND.DE PAGO	% EJEC
13	PODER JUDICIAL	265.657.658.163	38.343.396	265.696.001.559	16.508.275.451	249.187.726.108	14.721.734.376	1.786.541.075	6
6	MINISTERIO DE LA DEFENSA PUBLICA	265.657.658.163	38.343.396	265.696.001.559	16.508.275.451	249.187.726.108	14.721.734.376	1.786.541.075	6
Tipo:	1 PROGRAMAS DE ADMINISTRACION	49.782.447.283	- 591.446.313	49.191.000.970	3.031.553.282	46.159.447.688	2.737.864.421	293.688.861	6
Programa:	1 ADMINISTRACIÓN GENERAL	49.782.447.283	- 591.446.313	49.191.000.970	3.031.553.282	46.159.447.688	2.737.864.421	293.688.861	6
100	SERVICIOS PERSONALES	35.829.871.755	473.614.312	36.303.486.067	2.639.024.561	33.664.461.506	2.589.085.185	49.939.376	7
110	REMUNERACIONES BÁSICAS	21.207.917.055	36.517.520	21.244.434.575	1.618.203.255	19.626.231.320	1.561.206.975	56.996.280	8
111	10 1 1 99SUELDOS	19.114.538.820	33.708.480	19.148.247.300	1.590.353.255	17.557.894.045	1.533.356.975	56.996.280	8
113	10 1 1 99GASTOS DE REPRESENTACIÓN	462.000.000	0	462.000.000	27.850.000	434.150.000	27.850.000	0	6
114	10 1 1 99AGUINALDO	1.631.378.235	2.809.040	1.634.187.275	0	1.634.187.275	0	0	0
120	REMUNERACIONES TEMPORALES	996.827.572	0	996.827.572	70.277.357	926.550.215	67.855.575	2.421.782	7
123	10 1 1 99REMUNERACIÓN EXTRAORDINARIA	996.827.572	0	996.827.572	70.277.357	926.550.215	67.855.575	2.421.782	7
130	ASIGNACIONES COMPLEMENTARIAS	1.821.935.482	43.000.000	1.864.935.482	133.278.934	1.731.656.548	137.697.311	- 4.418.377	7
131	10 1 1 99SUBSIDIO FAMILIAR	50.000.000	0	50.000.000	0	50.000.000	0	0	0
133	10 1 1 99BONIFICACIONES Y GRATIFICACIONES	1.341.731.039	0	1.341.731.039	96.878.934	1.244.852.105	101.297.311	- 4.418.377	7
137	10 1 1 99GRATIFICACIONES POR SERVICIOS ESPECIALES	430.204.443	43.000.000	473.204.443	36.400.000	436.804.443	36.400.000	0	8
140	PERSONAL CONTRATADO	10.922.391.646	- 167.903.208	10.754.488.438	749.975.480	10.004.512.958	764.301.090	- 14.325.610	7
144	10 1 1 99JORNALES	9.441.551.646	- 464.468.703	8.977.082.943	634.938.613	8.342.144.330	642.639.779	- 7.701.166	7
145	10 1 1 99HONORARIOS PROFESIONALES	1.480.840.000	296.565.495	1.777.405.495	115.036.867	1.662.368.628	121.661.311	- 6.624.444	6
190	OTROS GASTOS DEL PERSONAL	880.800.000	562.000.000	1.442.800.000	67.289.535	1.375.510.465	58.024.234	9.265.301	5
191	10 1 1 99SUBSIDIO PARA LA SALUD	703.200.000	0	703.200.000	57.000.000	646.200.000	55.400.000	1.600.000	8
199	10 1 1 99OTROS GASTOS DEL PERSONAL	177.600.000	562.000.000	739.600.000	10.289.535	729.310.465	2.624.234	7.665.301	1
200	SERVICIOS NO PERSONALES	5.325.296.810	- 805.077.828	4.520.218.982	206.764.081	4.313.454.901	148.244.381	58.519.700	5
210	SERVICIOS BÁSICOS	188.568.169	0	188.568.169	1.808.873	186.759.296	30.126.368	- 28.317.495	1
210	10 1 1 99SERVICIOS BÁSICOS	188.568.169	0	188.568.169	1.808.873	186.759.296	30.126.368	- 28.317.495	1
220	TRANSPORTE Y ALMACENAJE	220.000.000	- 80.000.000	140.000.000	8.790.000	131.210.000	4.595.000	4.195.000	6
220	10 1 1 99TRANSPORTE Y ALMACENAJE	220.000.000	- 80.000.000	140.000.000	8.790.000	131.210.000	4.595.000	4.195.000	6
230	PASAJES Y VIÁTICOS	1.150.400.000	- 687.200.000	463.200.000	9.813.345	453.386.655	20.998.708	- 11.185.363	2
230	10 1 1 99PASAJES Y VIÁTICOS	1.150.400.000	- 687.200.000	463.200.000	9.813.345	453.386.655	20.998.708	- 11.185.363	2
240	GASTOS POR SERVICIOS DE ASEO, MANTENIMIENTO Y REPARACIONES	371.600.007	130.962.882	502.562.889	66.985.600	435.577.289	2.974.000	64.011.600	13
240	10 1 1 99GASTOS POR SERVICIOS DE ASEO, MANTENIMIENTO Y REPARACIONES	371.600.007	130.962.882	502.562.889	66.985.600	435.577.289	2.974.000	64.011.600	13
250	ALQUILERES Y DERECHOS	1.650.003.629	113.308.514	1.763.312.143	69.019.363	1.694.292.780	68.190.325	829.038	4
250	10 1 1 99ALQUILERES Y DERECHOS	1.650.003.629	113.308.514	1.763.312.143	69.019.363	1.694.292.780	68.190.325	829.038	4
260	SERVICIOS TÉCNICOS Y PROFESIONALES	613.265.603	191.163.306	804.428.909	30.101.500	774.327.409	2.837.080	27.264.420	4
260	10 1 1 99SERVICIOS TÉCNICOS Y PROFESIONALES	613.265.603	191.163.306	804.428.909	30.101.500	774.327.409	2.837.080	27.264.420	4
280	OTROS SERVICIOS EN GENERAL	431.459.402	- 253.312.530	178.146.872	17.245.400	160.901.472	12.710.400	4.535.000	10
280	10 1 1 99OTROS SERVICIOS EN GENERAL	431.459.402	- 253.312.530	178.146.872	17.245.400	160.901.472	12.710.400	4.535.000	10
290	SERVICIOS DE CAPACITACIÓN Y ADIESTRAMIENTO	700.000.000	- 220.000.000	480.000.000	3.000.000	477.000.000	5.812.500	- 2.812.500	1
290	10 1 1 99SERVICIOS DE CAPACITACIÓN Y ADIESTRAMIENTO	400.000.000	- 220.000.000	180.000.000	0	180.000.000	2.812.500	- 2.812.500	0
290	30 1 1 99SERVICIOS DE CAPACITACIÓN Y ADIESTRAMIENTO	300.000.000	0	300.000.000	3.000.000	297.000.000	3.000.000	0	1
300	BIENES DE CONSUMO E INSUMOS	1.889.106.871	- 242.806.982	1.646.299.889	185.427.785	1.460.872.104	198.000	185.229.785	11

LISTADO DE EJECUCION PRESUPUESTARIA POR EL OBJETO DEL GASTO
SOBRE MOVIMIENTOS DESDE EL 01/06/2017 AL 30/06/2017

Nivel de Impresión: '7. OBJETO'

Nivel: 13 hasta: 13 Entidad: 6 hasta: 6 Tipo: 0 hasta: 9 Programa: 0 hasta: 999 SubProg.: 0 hasta: 99 Proyecto: 0 hasta: 99 Objeto: 0 hasta: 999 Fuente: 0 hasta: 99 Org.Financ.: 0 hasta: 999 Dpt.: 0 hasta: 999

Grupo Sub-grupo Obj. F.F. O.F. País Dpt.	DESCRIPCION	PRESUPUESTO INICIAL	MODIFICACIONES	PRESUPUESTO VIGENTE	OBLIGADO	SALDO PRESUPUESTARIO	PAGADO	OBLIGACIONES PEND.DE PAGO	% EJEC
13 PODER JUDICIAL									
6 MINISTERIO DE LA DEFENSA PUBLICA		265.657.658.163	38.343.396	265.696.001.559	16.508.275.451	249.187.726.108	14.721.734.376	1.786.541.075	6
Tipo:	1 PROGRAMAS DE ADMINISTRACION	49.782.447.283	- 591.446.313	49.191.000.970	3.031.553.282	46.159.447.688	2.737.864.421	293.688.861	6
Programa:	1 ADMINISTRACIÓN GENERAL	49.782.447.283	- 591.446.313	49.191.000.970	3.031.553.282	46.159.447.688	2.737.864.421	293.688.861	6
	BIENES DE CONSUMO E INSUMOS								
	320 TEXTILES Y VESTUARIOS	32.093.333	- 3.400.000	28.693.333	0	28.693.333	0	0	0
320 10 1 1	99TEXTILES Y VESTUARIOS	32.093.333	- 3.400.000	28.693.333	0	28.693.333	0	0	0
	330 PRODUCTOS DE PAPEL, CARTÓN E IMPRESOS	158.320.000	- 2.600.000	155.720.000	0	155.720.000	0	0	0
330 10 1 1	99PRODUCTOS DE PAPEL, CARTÓN E IMPRESOS	158.320.000	- 2.600.000	155.720.000	0	155.720.000	0	0	0
	340 BIENES DE CONSUMO DE OFICINAS E INSUMOS	501.166.368	- 129.100.188	372.066.180	10.098.000	361.968.180	198.000	9.900.000	3
340 10 1 1	99BIENES DE CONSUMO DE OFICINAS E INSUMOS	501.166.368	- 129.100.188	372.066.180	10.098.000	361.968.180	198.000	9.900.000	3
	350 PRODUCTOS E INSTRUM. QUÍMICOS Y MEDICINALES	2.760.000	- 2.700.000	60.000	0	60.000	0	0	0
350 10 1 1	99PRODUCTOS E INSTRUM. QUÍMICOS Y MEDICINALES	2.760.000	- 2.700.000	60.000	0	60.000	0	0	0
	360 COMBUSTIBLES Y LUBRICANTES	1.084.187.500	- 30.603.394	1.053.584.106	175.329.785	878.254.321	0	175.329.785	17
360 10 1 1	99COMBUSTIBLES Y LUBRICANTES	1.084.187.500	- 30.603.394	1.053.584.106	175.329.785	878.254.321	0	175.329.785	17
	390 OTROS BIENES DE CONSUMO	110.579.670	- 74.403.400	36.176.270	0	36.176.270	0	0	0
390 10 1 1	99OTROS BIENES DE CONSUMO	110.579.670	- 74.403.400	36.176.270	0	36.176.270	0	0	0
	500 INVERSION FÍSICA	6.653.864.403	0	6.653.864.403	0	6.653.864.403	0	0	0
	520 CONSTRUCCIONES	6.016.653.303	0	6.016.653.303	0	6.016.653.303	0	0	0
520 10 1 1	99CONSTRUCCIONES	6.016.653.303	0	6.016.653.303	0	6.016.653.303	0	0	0
	530 ADQUISICIONES DE MAQUINARIAS, EQUIPOS Y HERRAMIENTAS EN GENERAL	10.500.000	0	10.500.000	0	10.500.000	0	0	0
530 10 1 1	99ADQUISICIONES DE MAQUINARIAS, EQUIPOS Y HERRAMIENTAS EN GENERAL	10.500.000	0	10.500.000	0	10.500.000	0	0	0
	540 ADQUISICIONES DE EQUIPOS DE OFICINA Y COMPUTACION	586.273.100	- 300.000.000	286.273.100	0	286.273.100	0	0	0
540 10 1 1	99ADQUISICIONES DE EQUIPOS DE OFICINA Y COMPUTACION	586.273.100	- 300.000.000	286.273.100	0	286.273.100	0	0	0
	570 ADQUISICIÓN DE ACTIVOS INTANGIBLES	40.438.000	300.000.000	340.438.000	0	340.438.000	0	0	0
570 10 1 1	99ADQUISICIÓN DE ACTIVOS INTANGIBLES	40.438.000	300.000.000	340.438.000	0	340.438.000	0	0	0
	800 TRANSFERENCIAS	17.175.815	- 17.175.815	0	0	0	0	0	100
	840 TRANSFERENCIAS CORRIENTES AL SECTOR PRIVADO	17.175.815	- 17.175.815	0	0	0	0	0	100
845 10 1 1	99INDEMNIZACIONES	17.175.815	- 17.175.815	0	0	0	0	0	100
	900 OTROS GASTOS	67.131.629	0	67.131.629	336.855	66.794.774	336.855	0	1
	910 PAGO DE IMPUESTOS, TASAS, GASTOS JUDICIALES Y OTROS	67.131.629	0	67.131.629	336.855	66.794.774	336.855	0	1
910 10 1 1	99PAGO DE IMPUESTOS, TASAS, GASTOS JUDICIALES Y OTROS	67.131.629	0	67.131.629	336.855	66.794.774	336.855	0	1
Tipo:	2 PROGRAMAS DE ACCIÓN	215.875.210.880	629.789.709	216.505.000.589	13.476.722.169	203.028.278.420	11.983.869.955	1.492.852.214	6
Programa:	1 SERVICIOS SOCIALES DE CALIDAD	215.875.210.880	629.789.709	216.505.000.589	13.476.722.169	203.028.278.420	11.983.869.955	1.492.852.214	6

LISTADO DE EJECUCION PRESUPUESTARIA POR EL OBJETO DEL GASTO
SOBRE MOVIMIENTOS DESDE EL 01/06/2017 AL 30/06/2017

Nivel de Impresión: '7. OBJETO'

Nivel: 13 hasta: 13 Entidad: 6 hasta: 6 Tipo: 0 hasta: 9 Programa: 0 hasta: 999 SubProg.: 0 hasta: 99 Proyecto: 0 hasta: 99 Objeto: 0 hasta: 999 Fuente: 0 hasta: 99 Org.Financ.: 0 hasta: 999 Dpt.: 0 hasta: 999

Grupo Sub-grupo Obj. F.F. O.F. País Dpt.	DESCRIPCION	PRESUPUESTO INICIAL	MODIFICACIONES	PRESUPUESTO VIGENTE	OBLIGADO	SALDO PRESUPUESTARIO	PAGADO	OBLIGACIONES PEND.DE PAGO	% EJEC	
13 PODER JUDICIAL										
6 MINISTERIO DE LA DEFENSA PUBLICA		265.657.658.163	38.343.396	265.696.001.559	16.508.275.451	249.187.726.108	14.721.734.376	1.786.541.075	6	
Tipo:	2 PROGRAMAS DE ACCIÓN	215.875.210.880	629.789.709	216.505.000.589	13.476.722.169	203.028.278.420	11.983.869.955	1.492.852.214	6	
Programa:	1 SERVICIOS SOCIALES DE CALIDAD	215.875.210.880	629.789.709	216.505.000.589	13.476.722.169	203.028.278.420	11.983.869.955	1.492.852.214	6	
100 SERVICIOS PERSONALES		175.499.257.443	385.929.084	175.885.186.527	12.278.092.125	163.607.094.402	9.514.547.062	2.763.545.063	7	
110 REMUNERACIONES BÁSICAS		164.182.873.725	1.825.876	164.184.699.601	11.367.056.387	152.817.643.214	8.656.243.875	2.710.812.512	7	
111 10 1 1	99SUELDOS	136.178.421.900	1.685.424	136.180.107.324	10.332.681.387	125.847.425.937	8.490.743.875	1.841.937.512	8	
113 10 1 1	99GASTOS DE REPRESENTACIÓN	15.375.000.000	0	15.375.000.000	1.034.375.000	14.340.625.000	165.500.000	868.875.000	7	
114 10 1 1	99AGUINALDO	12.629.451.825	140.452	12.629.592.277	0	12.629.592.277	0	0	0	
120 REMUNERACIONES TEMPORALES		311.143.718	0	311.143.718	27.116.349	284.027.369	3.702.527	23.413.822	9	
123 10 1 1	99REMUNERACIÓN EXTRAORDINARIA	311.143.718	0	311.143.718	27.116.349	284.027.369	3.702.527	23.413.822	9	
130 ASIGNACIONES COMPLEMENTARIAS		99.180.000	0	99.180.000	7.404.500	91.775.500	14.850.660	-	7.446.160	7
131 10 1 1	99SUBSIDIO FAMILIAR	99.180.000	0	99.180.000	7.404.500	91.775.500	14.850.660	-	7.446.160	7
140 PERSONAL CONTRATADO		7.066.460.000	124.903.208	7.191.363.208	544.314.889	6.647.048.319	517.150.000	27.164.889	8	
144 10 1 1	99JORNALES	2.352.800.000	222.848.804	2.575.648.804	194.064.889	2.381.583.915	193.400.000	664.889	8	
145 10 1 1	99HONORARIOS PROFESIONALES	4.713.660.000	- 97.945.596	4.615.714.404	350.250.000	4.265.464.404	323.750.000	26.500.000	8	
190 OTROS GASTOS DEL PERSONAL		3.839.600.000	259.200.000	4.098.800.000	332.200.000	3.766.600.000	322.600.000	9.600.000	8	
191 10 1 1	99SUBSIDIO PARA LA SALUD	3.804.000.000	0	3.804.000.000	332.200.000	3.471.800.000	322.600.000	9.600.000	9	
199 10 1 1	99OTROS GASTOS DEL PERSONAL	35.600.000	259.200.000	294.800.000	0	294.800.000	0	0	0	
200 SERVICIOS NO PERSONALES		16.505.427.587	558.122.040	17.063.549.627	994.282.164	16.069.267.463	897.820.147	96.462.017	6	
210 SERVICIOS BÁSICOS		1.155.000.000	0	1.155.000.000	48.902.644	1.106.097.356	89.664.270	-	40.761.626	4
210 10 1 1	99SERVICIOS BÁSICOS	1.155.000.000	0	1.155.000.000	48.902.644	1.106.097.356	89.664.270	-	40.761.626	4
220 TRANSPORTE Y ALMACENAJE		24.000.000	- 10.000.000	14.000.000	800.000	13.200.000	800.000	0	6	
220 10 1 1	99TRANSPORTE Y ALMACENAJE	24.000.000	- 10.000.000	14.000.000	800.000	13.200.000	800.000	0	6	
230 PASAJES Y VIÁTICOS		2.258.000.000	- 9.000.000	2.249.000.000	221.668.223	2.027.331.777	156.477.855	65.190.368	10	
230 10 1 1	99PASAJES Y VIÁTICOS	2.258.000.000	- 9.000.000	2.249.000.000	221.668.223	2.027.331.777	156.477.855	65.190.368	10	
240 GASTOS POR SERVICIOS DE ASEO, MANTENIMIENTO Y REPARACIONES		992.232.627	- 270.227.127	722.005.500	0	722.005.500	9.315.000	-	9.315.000	0
240 10 1 1	99GASTOS POR SERVICIOS DE ASEO, MANTENIMIENTO Y REPARACIONES	992.232.627	- 270.227.127	722.005.500	0	722.005.500	9.315.000	-	9.315.000	0
250 ALQUILERES Y DERECHOS		8.673.171.000	1.516.887.745	10.190.058.745	653.621.004	9.536.437.741	507.632.053	145.988.951	6	
250 10 1 1	99ALQUILERES Y DERECHOS	8.673.171.000	1.516.887.745	10.190.058.745	653.621.004	9.536.437.741	507.632.053	145.988.951	6	
260 SERVICIOS TÉCNICOS Y PROFESIONALES		1.142.169.660	- 191.617.795	950.551.865	40.258.293	910.293.572	61.729.469	-	21.471.176	4
260 10 1 1	99SERVICIOS TÉCNICOS Y PROFESIONALES	1.142.169.660	- 191.617.795	950.551.865	40.258.293	910.293.572	61.729.469	-	21.471.176	4
280 OTROS SERVICIOS EN GENERAL		1.630.054.300	- 447.120.783	1.182.933.517	0	1.182.933.517	45.951.500	-	45.951.500	0
280 10 1 1	99OTROS SERVICIOS EN GENERAL	1.630.054.300	- 447.120.783	1.182.933.517	0	1.182.933.517	45.951.500	-	45.951.500	0
290 SERVICIOS DE CAPACITACIÓN Y ADIESTRAMIENTO		630.800.000	- 30.800.000	600.000.000	29.032.000	570.968.000	26.250.000	-	2.782.000	5
290 10 1 1	99SERVICIOS DE CAPACITACIÓN Y ADIESTRAMIENTO	330.800.000	- 30.800.000	300.000.000	6.032.000	293.968.000	3.250.000	2.782.000	2	
290 30 1 1	99SERVICIOS DE CAPACITACIÓN Y ADIESTRAMIENTO	300.000.000	0	300.000.000	23.000.000	277.000.000	23.000.000	0	8	
300 BIENES DE CONSUMO E INSUMOS		4.139.390.758	- 338.012.619	3.801.378.139	46.597.880	3.754.780.259	29.177.890	17.419.990	1	
330 PRODUCTOS DE PAPEL, CARTÓN E IMPRESOS		177.800.000	42.649.500	220.449.500	8.500	220.441.000	8.500	0	0	
330 10 1 1	99PRODUCTOS DE PAPEL, CARTÓN E IMPRESOS	177.800.000	42.649.500	220.449.500	8.500	220.441.000	8.500	0	0	
340		220.347.000	239.523.240	459.870.240	43.513.890	416.356.350	26.093.900	17.419.990	9	

LISTADO DE EJECUCION PRESUPUESTARIA POR EL OBJETO DEL GASTO
SOBRE MOVIMIENTOS DESDE EL 01/06/2017 AL 30/06/2017

Nivel de Impresión: '7. OBJETO'

Nivel: 13 hasta: 13 Entidad: 6 hasta: 6 Tipo: 0 hasta: 9 Programa: 0 hasta: 999 SubProg.: 0 hasta: 99 Proyecto: 0 hasta: 99 Objeto: 0 hasta: 999 Fuente: 0 hasta: 99 Org.Financ.: 0 hasta: 999 Dpt.: 0 hasta: 999

Grupo Sub-grupo Obj. F.F. O.F. País Dpt.	DESCRIPCION	PRESUPUESTO INICIAL	MODIFICACIONES	PRESUPUESTO VIGENTE	OBLIGADO	SALDO PRESUPUESTARIO	PAGADO	OBLIGACIONES PEND.DE PAGO	% EJEC
13 PODER JUDICIAL									
6 MINISTERIO DE LA DEFENSA PUBLICA		265.657.658.163	38.343.396	265.696.001.559	16.508.275.451	249.187.726.108	14.721.734.376	1.786.541.075	6
Tipo:	2 PROGRAMAS DE ACCIÓN	215.875.210.880	629.789.709	216.505.000.589	13.476.722.169	203.028.278.420	11.983.869.955	1.492.852.214	6
Programa:	1 SERVICIOS SOCIALES DE CALIDAD	215.875.210.880	629.789.709	216.505.000.589	13.476.722.169	203.028.278.420	11.983.869.955	1.492.852.214	6
BIENES DE CONSUMO E INSUMOS									
340 BIENES DE CONSUMO DE OFICINAS E INSUMOS									
340 10 1 1	99BIENES DE CONSUMO DE OFICINAS E INSUMOS	220.347.000	239.523.240	459.870.240	43.513.890	416.356.350	26.093.900	17.419.990	9
350 PRODUCTOS E INSTRUM. QUÍMICOS Y MEDICINALES									
350 10 1 1	99PRODUCTOS E INSTRUM. QUÍMICOS Y MEDICINALES	21.562.500	- 1.500.000	20.062.500	1.419.490	18.643.010	1.419.490	0	7
360 COMBUSTIBLES Y LUBRICANTES									
360 10 1 1	99COMBUSTIBLES Y LUBRICANTES	3.669.681.258	- 703.685.359	2.965.995.899	0	2.965.995.899	0	0	0
390 OTROS BIENES DE CONSUMO									
390 10 1 1	99OTROS BIENES DE CONSUMO	50.000.000	85.000.000	135.000.000	1.656.000	133.344.000	1.656.000	0	1
500 INVERSION FÍSICA									
510 ADQUISICIÓN DE INMUEBLES									
510 10 1 1	99ADQUISICIÓN DE INMUEBLES	0	100.000.000	100.000.000	0	100.000.000	0	0	0
520 CONSTRUCCIONES									
520 10 1 1	99CONSTRUCCIONES	11.864.058.518	- 1.645.953.037	10.218.105.481	0	10.218.105.481	0	0	0
530 ADQUISICIONES DE MAQUINARIAS, EQUIPOS Y HERRAMIENTAS EN GENERAL									
530 10 1 1	99ADQUISICIONES DE MAQUINARIAS, EQUIPOS Y HERRAMIENTAS EN GENERAL	934.182.600	1.990.413.866	2.924.596.466	0	2.924.596.466	0	0	0
540 ADQUISICIONES DE EQUIPOS DE OFICINA Y COMPUTACION									
540 10 1 1	99ADQUISICIONES DE EQUIPOS DE OFICINA Y COMPUTACION	6.810.071.178	- 514.402.789	6.295.668.389	157.750.000	6.137.918.389	1.539.624.856	- 1.381.874.856	3
570 ADQUISICIÓN DE ACTIVOS INTANGIBLES									
570 10 1 1	99ADQUISICIÓN DE ACTIVOS INTANGIBLES	88.450.000	69.941.960	158.391.960	0	158.391.960	0	0	0
800 TRANSFERENCIAS									
840 TRANSFERENCIAS CORRIENTES AL SECTOR PRIVADO									
845 10 1 1	99INDEMNIZACIONES	742.927	- 742.927	0	0	0	0	0	100
900 OTROS GASTOS									
910 PAGO DE IMPUESTOS, TASAS, GASTOS JUDICIALES Y OTROS									
910 10 1 1	99PAGO DE IMPUESTOS, TASAS, GASTOS JUDICIALES Y OTROS	21.129.869	24.494.131	45.624.000	0	45.624.000	2.700.000	- 2.700.000	0
960 DEUDAS PENDIENTES DE PAGO DE GASTOS CORRIENTES DE EJERCICIOS ANTERIORES									
960 10 1 1	99DEUDAS PENDIENTES DE PAGO DE GASTOS CORRIENTES DE EJERCICIOS ANTERIORES	12.500.000	0	12.500.000	0	12.500.000	0	0	0
Total General:		265.657.658.163	38.343.396	265.696.001.559	16.508.275.451	249.187.726.108	14.721.734.376	1.786.541.075	