



DIRECCIÓN GENERAL DE ADMINISTRACIÓN Y FINANZAS
DEPARTAMENTO DE PRESUPUESTO

EJECUCION DE INGRESOS POR ENTIDAD Y FUENTE
DEL MES DE ENERO A AGOSTO

ENTIDAD: 13 6 MINISTERIO DE LA DEFENSA PÚBLICA

| ORIGEN DE RECURSO | DETALLE DEL ORIGEN | DESCRIPCION | PRESUPUESTO INICIAL | MODIFICACIONES | PRESUPUESTO VIGENTE | INGRESOS DEVENGADOS | INGRESOS RECAUDADOS | POR RECIBIR |
|-------------------------------------|------------------------|-------------|----------------------------|--------------------|------------------------|---------------------|---------------------|-------------|
| Fuente de Financiamiento: 10 | | | RECURSOS DEL TESORO | | | | | |
| 151 | 10 RECURSOS DEL TESORO | | 248.953.276.717 | 190.360.060 | 249.143.636.777 | 0 | 0 | 0 |
| 221 | 10 RECURSOS DEL TESORO | | 0 | 240.000.000 | 240.000.000 | 0 | 0 | 0 |
| TOTALES: | | | 248.953.276.717 | 430.360.060 | 249.383.636.777 | 0 | 0 | 0 |

| ORIGEN DE RECURSO | DETALLE DEL ORIGEN | DESCRIPCION | PRESUPUESTO INICIAL | MODIFICACIONES | PRESUPUESTO VIGENTE | INGRESOS DEVENGADOS | INGRESOS RECAUDADOS | POR RECIBIR |
|-------------------------------------|---------------------------------|-------------|-------------------------------------|----------------------|----------------------|---------------------|---------------------|-------------|
| Fuente de Financiamiento: 20 | | | RECURSOS DEL CREDITO PUBLICO | | | | | |
| 221 | 30 RECURSOS DEL CREDITO EXTERNO | | 0 | 3.500.000.000 | 3.500.000.000 | 0 | 0 | 0 |
| TOTALES: | | | 0 | 3.500.000.000 | 3.500.000.000 | 0 | 0 | 0 |

| ORIGEN DE RECURSO | DETALLE DEL ORIGEN | DESCRIPCION | PRESUPUESTO INICIAL | MODIFICACIONES | PRESUPUESTO VIGENTE | INGRESOS DEVENGADOS | INGRESOS RECAUDADOS | POR RECIBIR |
|-------------------------------------|--------------------|-------------|---------------------------------|----------------|----------------------|----------------------|----------------------|----------------------|
| Fuente de Financiamiento: 30 | | | RECURSOS INSTITUCIONALES | | | | | |
| 133 | 1 MULTAS | | 300.000.000 | 0 | 300.000.000 | 65.819.384 | 65.819.384 | 234.180.616 |
| 191 | 9 VARIOS | | 7.100.000.000 | 0 | 7.100.000.000 | 2.435.957.669 | 2.435.957.669 | 4.664.042.331 |
| TOTALES: | | | 7.400.000.000 | 0 | 7.400.000.000 | 2.501.777.053 | 2.501.777.053 | 4.898.222.947 |

Ejecución Presupuestaria Mensual & Acumulada del Presupuesto Asignado al Ministerio de la Defensa Pública 2022

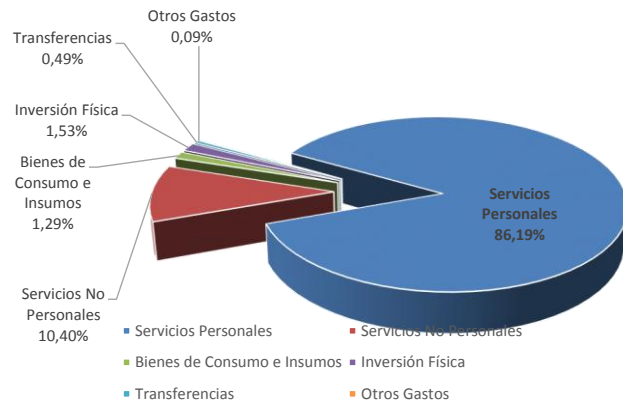
(En millones de Guaraníes)



| Grupo | Descripción (Todas las Fuentes) | Presupuesto MDP - PJ 2022 | Modificaciones (Disminución - Aumento) | Presupuesto Ajustado/ Vigente | Enero | Febrero | Marzo | Abril | Mayo | Junio | Julio | Agosto | Acumulado | |
|---|------------------------------------|------------------------------|--|-------------------------------------|---------------|---------------|---------------|---------------|---------------|---------------|---------------|---------------|----------------|---------------|
| | | | | | | | | | | | | | Total | % |
| 100 | Servicios Personales | 224.370 | -20 | 224.351 | 15.710 | 17.631 | 16.867 | 16.697 | 16.617 | 16.730 | 16.785 | 16.783 | 133.820 | 59,65% |
| 200 | Servicios No Personales | 26.922 | 150 | 27.072 | 740 | 2.102 | 1.882 | 1.771 | 2.671 | 2.377 | 2.144 | 2.058 | 15.744 | 58,15% |
| 300 | Bienes de Consumo e Insumos | 3.700 | -350 | 3.351 | 189 | 0 | 216 | 335 | 181 | 332 | 224 | 291 | 1.766 | 52,71% |
| 500 | Inversión Física | 250 | 3.740 | 3.990 | 0 | 0 | 0 | 80 | 0 | 114 | 37 | 671 | 902 | 22,60% |
| 800 | Transferencias | 876 | 410 | 1.286 | 0 | 94 | 124 | 133 | 123 | 222 | 217 | 221 | 1.134 | 88,14% |
| 900 | Otros Gastos | 234 | 0 | 234 | 0 | 0 | 0 | 65 | 7 | 1 | 2 | 11 | 87 | 37,04% |
| TOTAL GENERAL: | | 256.353 | 3.930 | 260.284 | 16.638 | 19.827 | 19.088 | 19.081 | 19.598 | 19.776 | 19.408 | 20.035 | 153.452 | 58,96% |
| Porcentaje de Ejecución Mensual | | | | | 6,39% | 7,62% | 7,33% | 7,33% | 7,53% | 7,60% | 7,46% | 7,70% | | |
| Variación Porcentual en la Ejecución Mensual | | | | | Base | 0,19 | -0,04 | 0,00 | 0,03 | 0,01 | -0,02 | 0,03 | | |

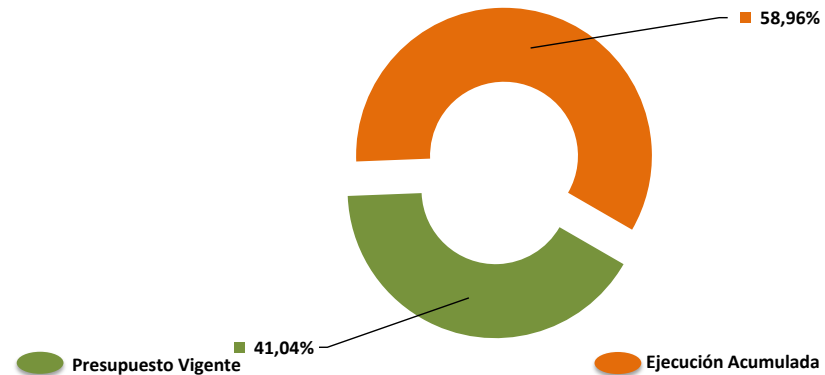
Participación del Presupuesto Vigente

...:Agosto:...

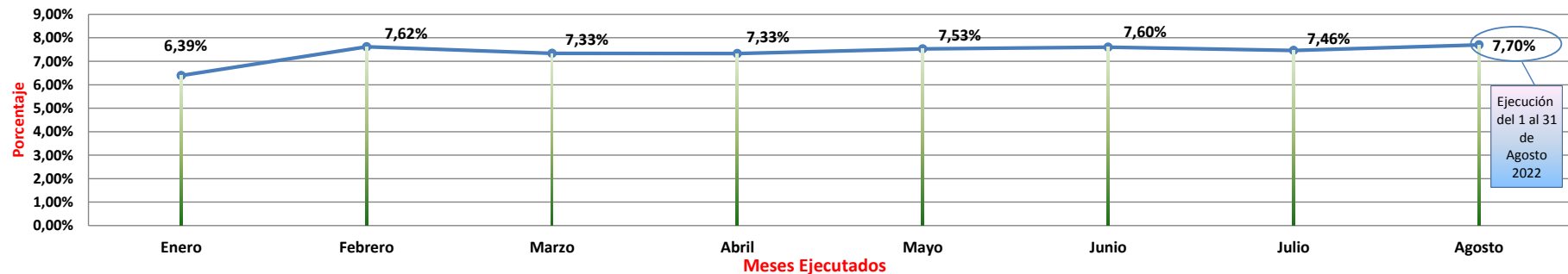


Ejecución Presupuestaria General Acumulada

...:Agosto:...



Variación porcentual de la Ejecución mensual



LISTADO DE EJECUCION PRESUPUESTARIA POR EL OBJETO DEL GASTO
SOBRE MOVIMIENTOS DESDE EL 01/08/2022 AL 31/08/2022

Nivel de Impresión: '6. OBJETO'

Nivel: 13 hasta: 13 Entidad: 6 hasta: 6 Clase: 0 hasta: 9 Programa: 0 hasta: 99 Proyecto/Actividad: 0 hasta: 99 Objeto: 0 hasta: 99 Fuente: 0 hasta: 99 Org.Financ.: 0 hasta: 999 Dpt.: 0 hasta: 999

| Grupo Sub-Grupo Obj. F.F. O.F. País Dpt. | DESCRIPCION | PRESUPUESTO INICIAL | MODIFICACIONES | PRESUPUESTO VIGENTE | OBLIGADO | SALDO PRESUPUESTARIO | PAGADO | OBLIGACIONES PEND.DE PAGO | % EJEC |
|--|--|------------------------|----------------------|------------------------|-----------------------|-------------------------|-----------------------|------------------------------|-----------|
| 13 | PODER JUDICIAL Y ORGANISMOS AUXILIARES DE JUSTICIA | 256.353.276.717 | 3.930.360.060 | 260.283.636.777 | 20.035.225.092 | 240.248.411.685 | 16.610.219.392 | 3.425.005.700 | 8 |
| 6 | MINISTERIO DE LA DEFENSA PÚBLICA | 256.353.276.717 | 3.930.360.060 | 260.283.636.777 | 20.035.225.092 | 240.248.411.685 | 16.610.219.392 | 3.425.005.700 | 8 |
| Clase: | 1 PROGRAMA CENTRAL | 256.353.276.717 | 3.930.360.060 | 260.283.636.777 | 20.035.225.092 | 240.248.411.685 | 16.610.219.392 | 3.425.005.700 | 8 |
| Programa: | 1 PROGRAMA CENTRAL | 256.353.276.717 | 3.930.360.060 | 260.283.636.777 | 20.035.225.092 | 240.248.411.685 | 16.610.219.392 | 3.425.005.700 | 8 |
| Actividad: | 1 ADMINISTRACIÓN GENERAL Snips afec.: | 41.504.008.771 | 1.655.360.060 | 43.159.368.831 | 3.073.241.401 | 40.086.127.430 | 3.057.728.352 | 15.513.049 | 7 |
| 100 | SERVICIOS PERSONALES | 34.039.123.474 | 1.680.360.060 | 35.719.483.534 | 2.638.125.596 | 33.081.357.938 | 2.290.024.911 | 348.100.685 | 7 |
| 110 | REMUNERACIONES BÁSICAS | 22.176.199.244 | - 19.639.940 | 22.156.559.304 | 1.662.993.647 | 20.493.565.657 | 1.361.023.565 | 301.970.082 | 8 |
| 111 | 10 1 1 99 SUELDOS | 19.938.737.763 | - 18.129.175 | 19.920.608.588 | 1.618.693.647 | 18.301.914.941 | 1.322.194.565 | 296.499.082 | 8 |
| | 111 Sueldos | | | | 1.618.693.647 | | 1.322.194.565 | | |
| 113 | 10 1 1 99 GASTOS DE REPRESENTACIÓN | 531.600.000 | 0 | 531.600.000 | 44.300.000 | 487.300.000 | 38.829.000 | 5.471.000 | 8 |
| | 113 Gastos De Representación | | | | 44.300.000 | | 38.829.000 | | |
| 114 | 10 1 1 99 AGUINALDO | 1.705.861.481 | - 1.510.765 | 1.704.350.716 | 0 | 1.704.350.716 | 0 | 0 | 0 |
| | 110 AGUINALDO | | | | 0 | | 0 | | |
| 120 | REMUNERACIONES TEMPORALES | 213.824.000 | - 30.000.000 | 183.824.000 | 508.739 | 183.315.261 | 5.607.238 | - 5.098.499 | 0 |
| 123 | 10 1 1 99 REMUNERACIÓN EXTRAORDINARIA | 213.824.000 | - 50.000.000 | 163.824.000 | 0 | 163.824.000 | 4.095.035 | - 4.095.035 | 0 |
| | 123 Remuneración Extraordinaria | | | | 0 | | 4.095.035 | | |
| 125 | 10 1 1 99 REMUNERACION ADICIONAL | 0 | 20.000.000 | 20.000.000 | 508.739 | 19.491.261 | 1.512.203 | - 1.003.464 | 3 |
| | 125 Remuneración Adicional | | | | 508.739 | | 1.512.203 | | |
| 130 | ASIGNACIONES COMPLEMENTARIAS | 2.633.215.317 | 50.000.000 | 2.683.215.317 | 193.958.552 | 2.489.256.765 | 169.628.471 | 24.330.081 | 7 |
| 131 | 10 1 1 99 SUBSIDIO FAMILIAR | 20.584.000 | - 20.584.000 | 0 | 0 | 0 | 0 | 0 | 100 |
| | 130 SUBSIDIO FAMILIAR | | | | 0 | | 0 | | |
| 133 | 10 1 1 99 BONIFICACIONES | 2.168.031.317 | 0 | 2.168.031.317 | 148.758.552 | 2.019.272.765 | 135.692.471 | 13.066.081 | 7 |
| | 133 Bonificaciones | | | | 148.758.552 | | 135.692.471 | | |
| 137 | 10 1 1 99 GRATIFICACIONES POR SERVICIOS ESPECIALES | 444.600.000 | 70.584.000 | 515.184.000 | 45.200.000 | 469.984.000 | 33.936.000 | 11.264.000 | 9 |
| | 137 Gratificaciones Por Servicios Especiales | | | | 45.200.000 | | 33.936.000 | | |
| 140 | PERSONAL CONTRATADO | 8.415.888.000 | 1.680.000.000 | 10.095.888.000 | 739.805.333 | 9.356.082.667 | 722.002.445 | 17.802.888 | 7 |
| 144 | 10 1 1 99 JORNALES | 6.371.170.000 | 1.180.000.000 | 7.551.170.000 | 550.373.333 | 7.000.796.667 | 535.245.945 | 15.127.388 | 7 |
| | 144 Jornales | | | | 550.373.333 | | 535.245.945 | | |
| 145 | 10 1 1 99 HONORARIOS PROFESIONALES | 2.044.718.000 | 500.000.000 | 2.544.718.000 | 189.432.000 | 2.355.286.000 | 186.756.500 | 2.675.500 | 7 |
| | 145 Honorarios Profesionales | | | | 189.432.000 | | 186.756.500 | | |
| 190 | OTROS GASTOS DEL PERSONAL | 599.996.913 | 0 | 599.996.913 | 40.859.325 | 559.137.588 | 31.763.192 | 9.096.133 | 7 |
| 199 | 10 1 1 99 OTROS GASTOS DEL PERSONAL | 599.996.913 | 0 | 599.996.913 | 40.859.325 | 559.137.588 | 31.763.192 | 9.096.133 | 7 |
| | 199 Otros Gastos Del Personal | | | | 40.859.325 | | 31.763.192 | | |
| 200 | SERVICIOS NO PERSONALES | 5.952.968.438 | - 18.000.000 | 5.934.968.438 | 337.113.067 | 5.597.855.371 | 552.995.686 | - 215.882.619 | 6 |
| 210 | SERVICIOS BÁSICOS | 491.576.184 | 0 | 491.576.184 | 65.975.647 | 425.600.537 | 64.551.000 | 1.424.647 | 13 |
| 211 | 10 1 1 99 ENERGÍA ELECTRICA | 455.946.000 | 0 | 455.946.000 | 65.646.000 | 390.300.000 | 64.551.000 | 1.095.000 | 14 |
| | 211 Energía Eléctrica | | | | 65.646.000 | | 64.551.000 | | |
| 212 | 10 1 1 99 AGUA | 19.200.000 | 0 | 19.200.000 | 329.647 | 18.870.353 | 0 | 329.647 | 2 |
| | 212 Agua | | | | 329.647 | | 0 | | |
| 214 | 10 1 1 99 TELÉFONOS, TELEFAX Y OTROS SERVICIOS DE TELECOMUNICACIONES | 16.430.184 | 0 | 16.430.184 | 0 | 16.430.184 | 0 | 0 | 0 |
| | 210 TELÉFONOS, TELEFAX Y OTROS SERVICIOS DE TELECOMUNICACIONES | | | | 0 | | 0 | | |
| 220 | TRANSPORTE Y ALMACENAJE | 100.000.008 | 0 | 100.000.008 | 11.770.247 | 88.229.761 | 23.823.310 | - 12.053.063 | 12 |
| 221 | 10 1 1 99 TRANSPORTE | 100.000.008 | 0 | 100.000.008 | 11.770.247 | 88.229.761 | 23.823.310 | - 12.053.063 | 12 |

LISTADO DE EJECUCION PRESUPUESTARIA POR EL OBJETO DEL GASTO
SOBRE MOVIMIENTOS DESDE EL 01/08/2022 AL 31/08/2022

Nivel de Impresión: '6. OBJETO'

Nivel: 13 hasta: 13 Entidad: 6 hasta: 6 Clase: 0 hasta: 9 Programa: 0 hasta: 999 Proyecto/Actividad: 0 hasta: 99 Objeto: 0 hasta: 999 Fuente: 0 hasta: 99 Org.Financ.: 0 hasta: 999 Dpt.: 0 hasta: 999

| Grupo Sub-Grupo Obj. F.F. O.F. País Dpt. | DESCRIPCION | PRESUPUESTO INICIAL | MODIFICACIONES | PRESUPUESTO VIGENTE | OBLIGADO | SALDO PRESUPUESTARIO | PAGADO | OBLIGACIONES PEND.DE PAGO | % EJEC |
|---|---|------------------------|----------------------|------------------------|-----------------------|-------------------------|-----------------------|------------------------------|--------------------|
| 13 PODER JUDICIAL Y ORGANISMOS AUXILIARES DE JUSTICIA | | | | | | | | | |
| 6 MINISTERIO DE LA DEFENSA PÚBLICA | | 256.353.276.717 | 3.930.360.060 | 260.283.636.777 | 20.035.225.092 | 240.248.411.685 | 16.610.219.392 | 3.425.005.700 | 8 |
| Clase: | 1 PROGRAMA CENTRAL | 256.353.276.717 | 3.930.360.060 | 260.283.636.777 | 20.035.225.092 | 240.248.411.685 | 16.610.219.392 | 3.425.005.700 | 8 |
| Programa: | 1 PROGRAMA CENTRAL | 256.353.276.717 | 3.930.360.060 | 260.283.636.777 | 20.035.225.092 | 240.248.411.685 | 16.610.219.392 | 3.425.005.700 | 8 |
| Actividad: | 1 ADMINISTRACIÓN GENERAL Snips afec.: | 41.504.008.771 | 1.655.360.060 | 43.159.368.831 | 3.073.241.401 | 40.086.127.430 | 3.057.728.352 | 15.513.049 | 7 |
| SERVICIOS NO PERSONALES | | | | | | | | | |
| 220 TRANSPORTE Y ALMACENAJE | | | | | | | | | |
| 221 | Transporte | | | | 11.770.247 | | 23.823.310 | | |
| 230 PASAJES Y VIÁTICOS | | 250.000.000 | 10.124.513 | 260.124.513 | 14.750.347 | 245.374.166 | 30.336.970 | - | 15.586.623 |
| 231 | 10 1 1 99 PASAJES | 50.000.000 | 10.124.513 | 60.124.513 | 405.600 | 59.718.913 | 6.607.241 | - | 6.201.641 |
| 232 | 10 1 1 99 PASAJES | | | | 405.600 | | 6.607.241 | | |
| 232 | 10 1 1 99 VIÁTICOS Y MOVILIDAD | 200.000.000 | 0 | 200.000.000 | 14.344.747 | 185.655.253 | 23.729.729 | - | 9.384.982 |
| 232 | Viáticos Y Movilidad | | | | 14.344.747 | | 23.729.729 | | |
| 240 GASTOS POR SERVICIOS DE ASEO, MANTENIMIENTO Y REPARACIONES | | 560.001.250 | - 8.124.513 | 551.876.737 | 18.253.631 | 533.623.106 | 3.582.631 | 14.671.000 | 3 |
| 243 | 10 1 1 99 MANTENIMIENTO Y REPARACIONES MENORES DE MAQUINARIAS, EQUIPOS Y MUEBLES DE OFIC. | 150.000.000 | - 28.124.513 | 121.875.487 | 2.705.131 | 119.170.356 | 2.705.131 | | 0 |
| 243 | Mantenimiento Y Rep Menores De Maq. Eq. Y Muebles | | | | 2.705.131 | | 2.705.131 | | |
| 244 | 10 1 1 99 MANTENIMIENTO Y REPARACIONES MENORES DE EQUIPOS DE TRANSPORTE | 400.001.250 | 10.000.000 | 410.001.250 | 15.509.543 | 394.491.707 | 838.543 | 14.671.000 | 4 |
| 244 | Mantenimiento Y Reparaciones Menores De Eq. De Transporte | | | | 15.509.543 | | 838.543 | | |
| 245 | 10 1 1 99 SERVICIOS DE LIMPIEZA, ASEO Y FUMIGACIÓN | 10.000.000 | 10.000.000 | 20.000.000 | 38.957 | 19.961.043 | 38.957 | | 0 |
| 245 | Servicios De Limpieza , Aseo Y Fumigación | | | | 38.957 | | 38.957 | | |
| 250 ALQUILERES Y DERECHOS | | 1.676.574.996 | 0 | 1.676.574.996 | 143.700.000 | 1.532.874.996 | 290.400.000 | - | 146.700.000 |
| 251 | 10 1 1 99 ALQUILER DE EDIFICIOS Y LOCALES | 1.676.574.996 | 0 | 1.676.574.996 | 143.700.000 | 1.532.874.996 | 290.400.000 | - | 146.700.000 |
| 251 | Alquiler De Edificios Y Locales | | | | 143.700.000 | | 290.400.000 | | |
| 260 SERVICIOS TÉCNICOS Y PROFESIONALES | | 768.000.000 | 0 | 768.000.000 | 71.263.195 | 696.736.805 | 140.301.775 | - | 69.038.580 |
| 262 | 10 1 1 99 IMPRENTA, PUBLICACIONES Y REPRODUCCIONES | 600.000.000 | 0 | 600.000.000 | 55.263.195 | 544.736.805 | 124.301.775 | - | 69.038.580 |
| 262 | Imprenta, Publicaciones Y Reproducciones | | | | 55.263.195 | | 124.301.775 | | |
| 266 | 10 1 1 99 CONSULTORIAS, ASESORIAS E INVESTIGACIONES | 168.000.000 | 0 | 168.000.000 | 16.000.000 | 152.000.000 | 16.000.000 | | 0 |
| 266 | Consultorías, Asesorías E Investigaciones | | | | 16.000.000 | | 16.000.000 | | |
| 270 SERVICIO SOCIAL | | 1.710.000.000 | 0 | 1.710.000.000 | 0 | 1.710.000.000 | 0 | 0 | 0 |
| 271 | 10 1 1 99 SERVICIOS DE SEGURO MEDICO | 1.710.000.000 | 0 | 1.710.000.000 | 0 | 1.710.000.000 | 0 | 0 | 0 |
| 271 | SERVICIOS DE SEGURO MEDICO | | | | 0 | | 0 | | |
| 280 OTROS SERVICIOS EN GENERAL | | 50.016.000 | - 20.000.000 | 30.016.000 | 0 | 30.016.000 | 0 | 0 | 0 |
| 281 | 10 1 1 99 SERVICIOS DE CEREMONIAL | 20.016.000 | - 10.000.000 | 10.016.000 | 0 | 10.016.000 | 0 | 0 | 0 |
| 281 | SERVICIOS DE CEREMONIAL | | | | 0 | | 0 | | |
| 284 | 10 1 1 99 SERVICIOS DE CATERING | 30.000.000 | - 10.000.000 | 20.000.000 | 0 | 20.000.000 | 0 | 0 | 0 |
| 284 | SERVICIOS DE CATERING | | | | 0 | | 0 | | |
| 290 SERVICIOS DE CAPACITACIÓN Y ADIESTRAMIENTO | | 346.800.000 | 0 | 346.800.000 | 11.400.000 | 335.400.000 | 0 | 11.400.000 | 3 |
| 291 | 10 1 1 99 CAPACITACIÓN DEL PERSONAL DEL | 46.800.000 | 0 | 46.800.000 | 0 | 46.800.000 | 0 | 0 | 0 |

**LISTADO DE EJECUCION PRESUPUESTARIA POR EL OBJETO DEL GASTO
SOBRE MOVIMIENTOS DESDE EL 01/08/2022 AL 31/08/2022**

Nivel de Impresión: '6. OBJETO'

Nivel: 13 hasta: 13 Entidad: 6 hasta: 6 Clase: 0 hasta: 9 Programa: 0 hasta: 999 Proyecto/Actividad: 0 hasta: 99 Objeto: 0 hasta: 999 Fuente: 0 hasta: 99 Org.Financ.: 0 hasta: 999 Dpt.: 0 hasta: 999

| Grupo Sub-Grupo Obj. F.F. O.F. País Dpt. | DESCRIPCION | PRESUPUESTO INICIAL | MODIFICACIONES | PRESUPUESTO VIGENTE | OBLIGADO | SALDO PRESUPUESTARIO | PAGADO | OBLIGACIONES PEND.DE PAGO | % EJEC |
|--|--|------------------------|----------------------|------------------------|-----------------------|-------------------------|-----------------------|------------------------------|-----------|
| 13 PODER JUDICIAL Y ORGANISMOS AUXILIARES DE JUSTICIA | | | | | | | | | |
| 6 MINISTERIO DE LA DEFENSA PÚBLICA | | 256.353.276.717 | 3.930.360.060 | 260.283.636.777 | 20.035.225.092 | 240.248.411.685 | 16.610.219.392 | 3.425.005.700 | 8 |
| Clase: | 1 PROGRAMA CENTRAL | 256.353.276.717 | 3.930.360.060 | 260.283.636.777 | 20.035.225.092 | 240.248.411.685 | 16.610.219.392 | 3.425.005.700 | 8 |
| Programa: | 1 PROGRAMA CENTRAL | 256.353.276.717 | 3.930.360.060 | 260.283.636.777 | 20.035.225.092 | 240.248.411.685 | 16.610.219.392 | 3.425.005.700 | 8 |
| Actividad: | 1 ADMINISTRACIÓN GENERAL Snips afec.: | 41.504.008.771 | 1.655.360.060 | 43.159.368.831 | 3.073.241.401 | 40.086.127.430 | 3.057.728.352 | 15.513.049 | 7 |
| SERVICIOS NO PERSONALES | | | | | | | | | |
| 290 SERVICIOS DE CAPACITACIÓN Y ADIESTRAMIENTO ESTADO | | | | | | | | | |
| 291 30 1 1 99 | Capacitación Del Personal Del Estado CAPACITACIÓN DEL PERSONAL DEL ESTADO | 300.000.000 | 0 | 300.000.000 | 11.400.000 | 288.600.000 | 0 | 11.400.000 | 4 |
| 291 30 1 1 99 | Capacitación Del Personal Del Estado | | | | 11.400.000 | | 0 | | |
| 300 BIENES DE CONSUMO E INSUMOS | | 1.471.896.859 | - 7.000.000 | 1.464.896.859 | 97.756.738 | 1.367.140.121 | 214.461.755 | - 116.705.017 | 7 |
| 310 PRODUCTOS ALIMENTICIOS | | 9.999.432 | 0 | 9.999.432 | 299.100 | 9.700.332 | 299.100 | 0 | 3 |
| 311 10 1 1 99 | ALIMENTOS PARA PERSONAS | 9.999.432 | 0 | 9.999.432 | 299.100 | 9.700.332 | 299.100 | 0 | 3 |
| 311 10 1 1 99 | Alimentos Para Personas | | | | 299.100 | | 299.100 | | |
| 320 TEXTILES Y VESTUARIOS | | 7.000.000 | 6.786.020 | 13.786.020 | 198.000 | 13.588.020 | 0 | 198.000 | 1 |
| 322 10 1 1 99 | PRENDAS DE VESTIR | 5.000.000 | 3.109.610 | 8.109.610 | 198.000 | 7.911.610 | 0 | 198.000 | 2 |
| 322 10 1 1 99 | Prendas De Vestir | | | | 198.000 | | 0 | | |
| 323 10 1 1 99 | CONFECCIONES TEXTILES | 2.000.000 | 0 | 2.000.000 | 0 | 2.000.000 | 0 | 0 | 0 |
| 320 10 1 1 99 | CONFECCIONES TEXTILES | | | | 0 | | 0 | | |
| 324 10 1 1 99 | CALZADOS | 0 | 3.676.410 | 3.676.410 | 0 | 3.676.410 | 0 | 0 | 0 |
| 320 10 1 1 99 | CALZADOS | | | | 0 | | 0 | | |
| 330 PRODUCTOS DE PAPEL, CARTÓN E IMPRESOS | | 24.300.000 | 0 | 24.300.000 | 0 | 24.300.000 | 24.300.000 | - 24.300.000 | 0 |
| 331 10 1 1 99 | PAPEL DE ESCRITORIO Y CARTÓN | 24.300.000 | 0 | 24.300.000 | 0 | 24.300.000 | 24.300.000 | - 24.300.000 | 0 |
| 331 10 1 1 99 | Papel De Escritorio Y Cartón | | | | 0 | | 24.300.000 | | |
| 340 BIENES DE CONSUMO DE OFICINAS E INSUMOS | | 169.958.570 | - 23.786.020 | 146.172.550 | 10.563.150 | 135.609.400 | 34.877.150 | - 24.314.000 | 7 |
| 341 10 1 1 99 | ELEMENTOS DE LIMPIEZA | 149.958.170 | - 73.786.020 | 76.172.150 | 69.150 | 76.103.000 | 31.016.150 | - 30.947.000 | 0 |
| 341 10 1 1 99 | Elementos De Limpieza | | | | 69.150 | | 31.016.150 | | |
| 343 10 1 1 99 | ÚTILES Y MATERIALES ELÉCTRICOS | 20.000.400 | 50.000.000 | 70.000.400 | 10.494.000 | 59.506.400 | 3.861.000 | 6.633.000 | 15 |
| 343 10 1 1 99 | Útiles Y Materiales Eléctricos | | | | 10.494.000 | | 3.861.000 | | |
| 350 PRODUCTOS E INSTRUM. QUÍMICOS Y MEDICINALES | | 84.588.699 | 10.000.000 | 94.588.699 | 7.000.000 | 87.588.699 | 1.200.000 | 5.800.000 | 7 |
| 351 10 1 1 99 | COMPUESTOS QUÍMICOS | 9.999.464 | 20.000.000 | 29.999.464 | 0 | 29.999.464 | 0 | 0 | 0 |
| 350 10 1 1 99 | COMPUESTOS QUÍMICOS | | | | 0 | | 0 | | |
| 352 10 1 1 99 | PRODUCTOS FARMACÉUTICOS Y MEDICINALES | 2.870.920 | 0 | 2.870.920 | 0 | 2.870.920 | 0 | 0 | 0 |
| 350 10 1 1 99 | PRODUCTOS FARMACÉUTICOS Y MEDICINALES | | | | 0 | | 0 | | |
| 354 10 1 1 99 | INSECTICIDAS, FUMIGANTES Y OTROS | 1.500.000 | 0 | 1.500.000 | 335.000 | 1.165.000 | 335.000 | 0 | 22 |
| 354 10 1 1 99 | Insecticidas Fumigantes Y Otros | | | | 335.000 | | 335.000 | | |
| 355 10 1 1 99 | TINTAS, PINTURAS Y COLORANTES | 10.200.000 | 0 | 10.200.000 | 1.807.000 | 8.393.000 | 865.000 | 942.000 | 18 |
| 355 10 1 1 99 | Tintas, Pinturas Y Colorantes | | | | 1.807.000 | | 865.000 | | |
| 357 10 1 1 99 | PRODUCTOS DE MATERIAL PLÁSTICO | 29.996.000 | 10.000.000 | 39.996.000 | 4.858.000 | 35.138.000 | 0 | 4.858.000 | 12 |
| 357 10 1 1 99 | Productos De Material Plástico | | | | 4.858.000 | | 0 | | |
| 358 10 1 1 99 | ÚTILES Y MATERIALES MÉDICO-QUIRÚRGICOS Y DE LABORATORIO | 30.022.315 | - 20.000.000 | 10.022.315 | 0 | 10.022.315 | 0 | 0 | 0 |
| 350 10 1 1 99 | ÚTILES Y MATERIALES MÉDICO- | | | | 0 | | 0 | | |

**LISTADO DE EJECUCION PRESUPUESTARIA POR EL OBJETO DEL GASTO
SOBRE MOVIMIENTOS DESDE EL 01/08/2022 AL 31/08/2022**

Nivel de Impresión: '6. OBJETO'

Nivel: 13 hasta: 13 Entidad: 6 hasta: 6 Clase: 0 hasta: 9 Programa: 0 hasta: 999 Proyecto/Actividad: 0 hasta: 99 Objeto: 0 hasta: 999 Fuente: 0 hasta: 99 Org.Financ.: 0 hasta: 999 Dpt.: 0 hasta: 999

| Grupo Sub-Grupo Obj. F.F. O.F. País Dpt. | DESCRIPCION | PRESUPUESTO INICIAL | MODIFICACIONES | PRESUPUESTO VIGENTE | OBLIGADO | SALDO PRESUPUESTARIO | PAGADO | OBLIGACIONES PEND.DE PAGO | % EJEC |
|--|--|------------------------|------------------------|------------------------|-----------------------|-------------------------|-----------------------|------------------------------|-----------|
| 13 PODER JUDICIAL Y ORGANISMOS AUXILIARES DE JUSTICIA | | | | | | | | | |
| 6 MINISTERIO DE LA DEFENSA PÚBLICA | | 256.353.276.717 | 3.930.360.060 | 260.283.636.777 | 20.035.225.092 | 240.248.411.685 | 16.610.219.392 | 3.425.005.700 | 8 |
| Clase: | 1 PROGRAMA CENTRAL | 256.353.276.717 | 3.930.360.060 | 260.283.636.777 | 20.035.225.092 | 240.248.411.685 | 16.610.219.392 | 3.425.005.700 | 8 |
| Programa: | 1 PROGRAMA CENTRAL | 256.353.276.717 | 3.930.360.060 | 260.283.636.777 | 20.035.225.092 | 240.248.411.685 | 16.610.219.392 | 3.425.005.700 | 8 |
| Actividad: | 1 ADMINISTRACIÓN GENERAL Snips afec.: | 41.504.008.771 | 1.655.360.060 | 43.159.368.831 | 3.073.241.401 | 40.086.127.430 | 3.057.728.352 | 15.513.049 | 7 |
| BIENES DE CONSUMO E INSUMOS | | | | | | | | | |
| 350 PRODUCTOS E INSTRUM. QUÍMICOS Y MEDICINALES | | | | | | | | | |
| QUIRÚRGICOS Y DE LABORATORIO | | | | | | | | | |
| 360 COMBUSTIBLES Y LUBRICANTES | | 1.100.000.004 | 0 | 1.100.000.004 | 78.946.488 | 1.021.053.516 | 110.454.585 | - 31.508.097 | 7 |
| 361 | 10 1 1 99 COMBUSTIBLES | 1.100.000.004 | 0 | 1.100.000.004 | 78.946.488 | 1.021.053.516 | 110.454.585 | - 31.508.097 | 7 |
| | 361 Combustibles | | | | 78.946.488 | | 110.454.585 | | |
| 390 OTROS BIENES DE CONSUMO | | 76.050.154 | 0 | 76.050.154 | 750.000 | 75.300.154 | 43.330.920 | - 42.580.920 | 1 |
| 391 | 10 1 1 99 ARTÍCULOS DE CAUCHO | 9.228.750 | 0 | 9.228.750 | 750.000 | 8.478.750 | 0 | 750.000 | 8 |
| | 391 Artículos De Caucho | | | | 750.000 | | 0 | | |
| 392 | 10 1 1 99 CUBIERTAS Y CÁMARAS DE AIRE | 60.000.000 | 0 | 60.000.000 | 0 | 60.000.000 | 41.943.920 | - 41.943.920 | 0 |
| | 392 Cubiertas Y Cámaras De Aire | | | | 0 | | 41.943.920 | | |
| 394 | 10 1 1 99 HERRAMIENTAS MENORES | 4.781.404 | 0 | 4.781.404 | 0 | 4.781.404 | 1.387.000 | - 1.387.000 | 0 |
| | 394 Herramientas Menores | | | | 0 | | 1.387.000 | | |
| 398 | 10 1 1 99 PRODUCTOS E INSUMOS NO METÁLICOS | 2.040.000 | 0 | 2.040.000 | 0 | 2.040.000 | 0 | 0 | 0 |
| | 390 PRODUCTOS E INSUMOS NO METÁLICOS | | | | 0 | | 0 | | |
| 900 OTROS GASTOS | | 40.020.000 | 0 | 40.020.000 | 246.000 | 39.774.000 | 246.000 | 0 | 1 |
| 910 PAGO DE IMPUESTOS, TASAS, GASTOS JUDICIALES Y OTROS | | 40.020.000 | 0 | 40.020.000 | 246.000 | 39.774.000 | 246.000 | 0 | 1 |
| 910 | 10 1 1 99 PAGO DE IMPUESTOS, TASAS, GASTOS JUDICIALES Y OTROS | 40.020.000 | 0 | 40.020.000 | 246.000 | 39.774.000 | 246.000 | 0 | 1 |
| | 913 Tasas Y Contribuciones | | | | 246.000 | | 246.000 | | |
| Actividad: | 2 ASISTENCIA JURÍDICA INTEGRAL A LA POBLACIÓN VULNERABLE Snips afec.: | 214.849.267.946 | 2.275.000.000 | 217.124.267.946 | 16.961.983.691 | 200.162.284.255 | 13.552.491.040 | 3.409.492.651 | 8 |
| 100 SERVICIOS PERSONALES | | 190.331.330.422 | - 1.700.000.000 | 188.631.330.422 | 14.144.984.099 | 174.486.346.323 | 11.093.767.934 | 3.051.216.165 | 7 |
| 110 REMUNERACIONES BÁSICAS | | 174.515.711.422 | 0 | 174.515.711.422 | 13.257.635.039 | 161.258.076.383 | 10.267.958.174 | 2.989.676.865 | 8 |
| 111 | 10 1 1 99 SUELDOS | 145.060.175.925 | 0 | 145.060.175.925 | 11.926.385.039 | 133.133.790.886 | 9.233.533.174 | 2.692.851.865 | 8 |
| | 111 Sueldos | | | | 11.926.385.039 | | 9.233.533.174 | | |
| 113 | 10 1 1 99 GASTOS DE REPRESENTACIÓN | 16.031.250.000 | 0 | 16.031.250.000 | 1.331.250.000 | 14.700.000.000 | 1.034.425.000 | 296.825.000 | 8 |
| | 113 Gastos De Representación | | | | 1.331.250.000 | | 1.034.425.000 | | |
| 114 | 10 1 1 99 AGUINALDO | 13.424.285.497 | 0 | 13.424.285.497 | 0 | 13.424.285.497 | 0 | 0 | 0 |
| | 110 AGUINALDO | | | | 0 | | 0 | | |
| 120 REMUNERACIONES TEMPORALES | | 195.000.000 | - 75.000.000 | 120.000.000 | 673.176 | 119.326.824 | 2.130.001 | - 1.456.825 | 1 |
| 123 | 10 1 1 99 REMUNERACIÓN EXTRAORDINARIA | 70.000.000 | - 20.000.000 | 50.000.000 | 673.176 | 49.326.824 | 2.130.001 | - 1.456.825 | 1 |
| | 123 Remuneración Extraordinaria | | | | 673.176 | | 2.130.001 | | |
| 123 | 30 89 1 99 REMUNERACIÓN EXTRAORDINARIA | 125.000.000 | - 55.000.000 | 70.000.000 | 0 | 70.000.000 | 0 | 0 | 0 |
| | 120 REMUNERACIÓN EXTRAORDINARIA | | | | 0 | | 0 | | |
| 130 ASIGNACIONES COMPLEMENTARIAS | | 2.466.816.000 | - 395.000.000 | 2.071.816.000 | 0 | 2.071.816.000 | 0 | 0 | 0 |
| 131 | 10 1 1 99 SUBSIDIO FAMILIAR | 11.816.000 | 0 | 11.816.000 | 0 | 11.816.000 | 0 | 0 | 0 |
| | 130 SUBSIDIO FAMILIAR | | | | 0 | | 0 | | |
| 133 | 30 89 1 99 BONIFICACIONES | 2.455.000.000 | - 450.000.000 | 2.005.000.000 | 0 | 2.005.000.000 | 0 | 0 | 0 |
| | 130 BONIFICACIONES | | | | 0 | | 0 | | |

**LISTADO DE EJECUCION PRESUPUESTARIA POR EL OBJETO DEL GASTO
SOBRE MOVIMIENTOS DESDE EL 01/08/2022 AL 31/08/2022**

Nivel de Impresión: '6. OBJETO'

Nivel: 13 hasta: 13 Entidad: 6 hasta: 6 Clase: 0 hasta: 9 Programa: 0 hasta: 99 Proyecto/Actividad: 0 hasta: 99 Objeto: 0 hasta: 99 Fuente: 0 hasta: 99 Org.Financ.: 0 hasta: 999 Dpt.: 0 hasta: 999

| Grupo Sub-Grupo Obj. F.F. O.F. País Dpt. | DESCRIPCION | PRESUPUESTO INICIAL | MODIFICACIONES | PRESUPUESTO VIGENTE | OBLIGADO | SALDO PRESUPUESTARIO | PAGADO | OBLIGACIONES PEND.DE PAGO | % EJEC |
|---|--|------------------------|----------------------|------------------------|-----------------------|-------------------------|-----------------------|------------------------------|-----------|
| 13 PODER JUDICIAL Y ORGANISMOS AUXILIARES DE JUSTICIA | | | | | | | | | |
| 6 MINISTERIO DE LA DEFENSA PÚBLICA | | 256.353.276.717 | 3.930.360.060 | 260.283.636.777 | 20.035.225.092 | 240.248.411.685 | 16.610.219.392 | 3.425.005.700 | 8 |
| Clase: | 1 PROGRAMA CENTRAL | 256.353.276.717 | 3.930.360.060 | 260.283.636.777 | 20.035.225.092 | 240.248.411.685 | 16.610.219.392 | 3.425.005.700 | 8 |
| Programa: | 1 PROGRAMA CENTRAL | 256.353.276.717 | 3.930.360.060 | 260.283.636.777 | 20.035.225.092 | 240.248.411.685 | 16.610.219.392 | 3.425.005.700 | 8 |
| Actividad: | 2 ASISTENCIA JURÍDICA INTEGRAL A LA POBLACIÓN VULNERABLE Snips afec.: | 214.849.267.946 | 2.275.000.000 | 217.124.267.946 | 16.961.983.691 | 200.162.284.255 | 13.552.491.040 | 3.409.492.651 | 8 |
| SERVICIOS PERSONALES | | | | | | | | | |
| 130 ASIGNACIONES COMPLEMENTARIAS | | | | | | | | | |
| 137 30 89 1 99 | GRATIFICACIONES POR SERVICIOS ESPECIALES | 0 | 55.000.000 | 55.000.000 | 0 | 55.000.000 | 0 | 0 | 0 |
| 130 | GRATIFICACIONES POR SERVICIOS ESPECIALES | | | | 0 | | 0 | | |
| 140 PERSONAL CONTRATADO | | | | | | | | | |
| 144 10 1 1 99 | JORNALES | 3.154.080.000 | - 1.180.000.000 | 1.974.080.000 | 210.300.000 | 1.763.780.000 | 173.866.668 | 36.433.332 | 11 |
| 144 30 89 1 99 | Jornales | 675.000.000 | 225.000.000 | 900.000.000 | 210.300.000 | 900.000.000 | 173.866.668 | 0 | 0 |
| 144 140 | JORNALES | | | | 0 | | 0 | | |
| 145 10 1 1 99 | HONORARIOS PROFESIONALES | 7.449.348.000 | - 500.000.000 | 6.949.348.000 | 663.850.000 | 6.285.498.000 | 642.500.000 | 21.350.000 | 10 |
| 145 30 89 1 99 | Honorarios Profesionales | 1.750.000.000 | 225.000.000 | 1.975.000.000 | 663.850.000 | 1.975.000.000 | 642.500.000 | 0 | 0 |
| 145 140 | HONORARIOS PROFESIONALES | | | | 0 | | 0 | | |
| 190 OTROS GASTOS DEL PERSONAL | | | | | | | | | |
| 199 30 89 1 99 | OTROS GASTOS DEL PERSONAL | 125.375.000 | 0 | 125.375.000 | 12.525.884 | 112.849.116 | 7.313.091 | 5.212.793 | 10 |
| 199 199 | Otros Gastos Del Personal | | | | 12.525.884 | | 7.313.091 | | |
| 200 SERVICIOS NO PERSONALES | | | | | | | | | |
| 210 SERVICIOS BÁSICOS | | 1.208.423.832 | 0 | 1.208.423.832 | 157.094.306 | 1.051.329.526 | 20.143.571 | 136.950.735 | 13 |
| 211 10 1 1 99 | ENERGÍA ELÉCTRICA | 654.053.808 | 0 | 654.053.808 | 1.022.000 | 653.031.808 | 1.180.000 | - 158.000 | 0 |
| 211 211 | Energía Eléctrica | | | | 1.022.000 | | 1.180.000 | | |
| 212 10 1 1 99 | AGUA | 100.000.008 | 0 | 100.000.008 | 7.520.577 | 92.479.431 | 7.811.757 | - 291.180 | 8 |
| 212 212 | Agua | | | | 7.520.577 | | 7.811.757 | | |
| 214 10 1 1 99 | TELÉFONOS, TELEFAX Y OTROS SERVICIOS DE TELECOMUNICACIONES | 454.370.016 | 0 | 454.370.016 | 148.551.729 | 305.818.287 | 11.151.814 | 137.399.915 | 33 |
| 214 214 | Teléfonos, Telefax, Y Otros Servicios Comunicacionales | | | | 148.551.729 | | 11.151.814 | | |
| 230 PASAJES Y VIÁTICOS | | | | | | | | | |
| 232 10 1 1 99 | VIÁTICOS Y MOVILIDAD | 200.000.000 | 0 | 200.000.000 | 16.157.356 | 183.842.644 | 21.060.220 | - 4.902.864 | 8 |
| 232 232 | Viáticos Y Movilidad | | | | 16.157.356 | | 21.060.220 | | |
| 240 GASTOS POR SERVICIOS DE ASEO, MANTENIMIENTO Y REPARACIONES | | | | | | | | | |
| 244 30 89 1 99 | MANTENIMIENTO Y REPARACIONES MENORES DE EQUIPOS DE TRANSPORTE | 0 | 25.000.000 | 25.000.000 | 0 | 25.000.000 | 0 | 0 | 0 |
| 244 240 | MANTENIMIENTO Y REPARACIONES MENORES DE EQUIPOS DE TRANSPORTE | | | | 0 | | 0 | | |
| 250 ALQUILERES Y DERECHOS | | | | | | | | | |
| 251 10 1 1 99 | ALQUILER DE EDIFICIOS Y LOCALES | 6.960.299.280 | 40.000.000 | 7.000.299.280 | 515.966.000 | 6.484.333.280 | 908.075.000 | - 392.109.000 | 7 |
| 251 251 | Alquiler De Edificios Y Locales | | | | 515.966.000 | | 908.075.000 | | |

**LISTADO DE EJECUCION PRESUPUESTARIA POR EL OBJETO DEL GASTO
SOBRE MOVIMIENTOS DESDE EL 01/08/2022 AL 31/08/2022**

Nivel de Impresión: '6. OBJETO'

Nivel: 13 hasta: 13 Entidad: 6 hasta: 6 Clase: 0 hasta: 9 Programa: 0 hasta: 99 Proyecto/Actividad: 0 hasta: 99 Objeto: 0 hasta: 999 Fuente: 0 hasta: 99 Org.Financ.: 0 hasta: 999 Dpt.: 0 hasta: 999

| Grupo Sub-Grupo Obj. F.F. O.F. País Dpt. | DESCRIPCION | PRESUPUESTO INICIAL | MODIFICACIONES | PRESUPUESTO VIGENTE | OBLIGADO | SALDO PRESUPUESTARIO | PAGADO | OBLIGACIONES PEND.DE PAGO | % EJEC |
|--|--|------------------------|----------------------|------------------------|-----------------------|-------------------------|-----------------------|------------------------------|-----------|
| 13 PODER JUDICIAL Y ORGANISMOS AUXILIARES DE JUSTICIA | | | | | | | | | |
| 6 MINISTERIO DE LA DEFENSA PÚBLICA | | 256.353.276.717 | 3.930.360.060 | 260.283.636.777 | 20.035.225.092 | 240.248.411.685 | 16.610.219.392 | 3.425.005.700 | 8 |
| Clase: | 1 PROGRAMA CENTRAL | 256.353.276.717 | 3.930.360.060 | 260.283.636.777 | 20.035.225.092 | 240.248.411.685 | 16.610.219.392 | 3.425.005.700 | 8 |
| Programa: | 1 PROGRAMA CENTRAL | 256.353.276.717 | 3.930.360.060 | 260.283.636.777 | 20.035.225.092 | 240.248.411.685 | 16.610.219.392 | 3.425.005.700 | 8 |
| Actividad: | 2 ASISTENCIA JURÍDICA INTEGRAL A LA POBLACIÓN VULNERABLE Snips afec.: | 214.849.267.946 | 2.275.000.000 | 217.124.267.946 | 16.961.983.691 | 200.162.284.255 | 13.552.491.040 | 3.409.492.651 | 8 |
| SERVICIOS NO PERSONALES | | | | | | | | | |
| 250 ALQUILERES Y DERECHOS | | | | | | | | | |
| 251 | 30 89 1 99 ALQUILER DE EDIFICIOS Y LOCALES | 600.000.000 | 115.000.000 | 715.000.000 | 66.500.000 | 648.500.000 | 96.850.000 | - 30.350.000 | 9 |
| | 251 Alquiler De Edificios Y Locales | | | | 66.500.000 | | 96.850.000 | | |
| 253 | 30 89 1 99 DERECHOS DE BIENES INTANGIBLES | 0 | 13.000.000 | 13.000.000 | 0 | 13.000.000 | 0 | 0 | 0 |
| | 250 DERECHOS DE BIENES INTANGIBLES | | | | 0 | | 0 | | |
| 260 SERVICIOS TÉCNICOS Y PROFESIONALES | | 859.450.658 | - 25.231.600 | 834.219.058 | 38.500 | 834.180.558 | 38.500 | 0 | 0 |
| 262 | 10 1 1 99 IMPRENTA, PUBLICACIONES Y REPRODUCCIONES | 5.000.000 | 0 | 5.000.000 | 0 | 5.000.000 | 0 | 0 | 0 |
| | 260 IMPRENTA, PUBLICACIONES Y REPRODUCCIONES | | | | 0 | | 0 | | |
| 262 | 30 89 1 99 IMPRENTA, PUBLICACIONES Y REPRODUCCIONES | 50.000.000 | - 40.231.600 | 9.768.400 | 0 | 9.768.400 | 0 | 0 | 0 |
| | 260 IMPRENTA, PUBLICACIONES Y REPRODUCCIONES | | | | 0 | | 0 | | |
| 264 | 10 1 1 99 PRIMAS Y GASTOS DE SEGUROS | 656.068.480 | 5.000.000 | 661.068.480 | 0 | 661.068.480 | 0 | 0 | 0 |
| | 260 PRIMAS Y GASTOS DE SEGUROS | | | | 0 | | 0 | | |
| 265 | 10 1 1 99 PUBLICIDAD Y PROPAGANDA | 15.000.000 | 0 | 15.000.000 | 0 | 15.000.000 | 0 | 0 | 0 |
| | 260 PUBLICIDAD Y PROPAGANDA | | | | 0 | | 0 | | |
| 266 | 30 89 1 99 CONSULTORIAS, ASESORIAS E INVESTIGACIONES | 50.000.000 | 20.000.000 | 70.000.000 | 0 | 70.000.000 | 0 | 0 | 0 |
| | 260 CONSULTORIAS, ASESORIAS E INVESTIGACIONES | | | | 0 | | 0 | | |
| 268 | 10 1 1 99 SERVICIOS DE COMUNICACIONES | 24.900.000 | - 10.000.000 | 14.900.000 | 0 | 14.900.000 | 0 | 0 | 0 |
| | 260 SERVICIOS DE COMUNICACIONES | | | | 0 | | 0 | | |
| 268 | 30 89 1 99 SERVICIOS DE COMUNICACIONES | 0 | 50.000.000 | 50.000.000 | 0 | 50.000.000 | 0 | 0 | 0 |
| | 260 SERVICIOS DE COMUNICACIONES | | | | 0 | | 0 | | |
| 269 | 10 1 1 99 SERVICIOS TECNICOSY PROFESIONALES VARIOS | 8.482.178 | 0 | 8.482.178 | 38.500 | 8.443.678 | 38.500 | 0 | 0 |
| | 269 Servicios Técnicos Y Profesionales - Varios | | | | 38.500 | | 38.500 | | |
| 269 | 30 89 1 99 SERVICIOS TECNICOSY PROFESIONALES VARIOS | 50.000.000 | - 50.000.000 | 0 | 0 | 0 | 0 | 0 | 100 |
| | 260 SERVICIOS TECNICOSY PROFESIONALES VARIOS | | | | 0 | | 0 | | |
| 270 SERVICIO SOCIAL | | 10.848.000.000 | 0 | 10.848.000.000 | 965.000.000 | 9.883.000.000 | 966.500.000 | - 1.500.000 | 9 |
| 271 | 10 1 1 99 SERVICIOS DE SEGURO MEDICO | 10.848.000.000 | 0 | 10.848.000.000 | 965.000.000 | 9.883.000.000 | 966.500.000 | - 1.500.000 | 9 |
| | 271 Servicios De Seguro Médico | | | | 965.000.000 | | 966.500.000 | | |
| 290 SERVICIOS DE CAPACITACIÓN Y ADIESTRAMIENTO | | 293.075.000 | 0 | 293.075.000 | 0 | 293.075.000 | 48.000.000 | - 48.000.000 | 0 |
| 291 | 10 1 1 99 CAPACITACIÓN DEL PERSONAL DEL ESTADO | 94.800.000 | 0 | 94.800.000 | 0 | 94.800.000 | 0 | 0 | 0 |
| | 290 CAPACITACIÓN DEL PERSONAL DEL ESTADO | | | | 0 | | 0 | | |
| 291 | 30 89 1 99 CAPACITACIÓN DEL PERSONAL DEL ESTADO | 198.275.000 | 0 | 198.275.000 | 0 | 198.275.000 | 48.000.000 | - 48.000.000 | 0 |

LISTADO DE EJECUCION PRESUPUESTARIA POR EL OBJETO DEL GASTO
SOBRE MOVIMIENTOS DESDE EL 01/08/2022 AL 31/08/2022

Nivel de Impresión: '6. OBJETO'

Nivel: 13 hasta: 13 Entidad: 6 hasta: 6 Clase: 0 hasta: 9 Programa: 0 hasta: 999 Proyecto/Actividad: 0 hasta: 99 Objeto: 0 hasta: 999 Fuente: 0 hasta: 99 Org.Financ.: 0 hasta: 999 Dpt.: 0 hasta: 999

| Grupo Sub-Grupo Obj. F.F. O.F. País Dpt. | DESCRIPCION | PRESUPUESTO INICIAL | MODIFICACIONES | PRESUPUESTO VIGENTE | OBLIGADO | SALDO PRESUPUESTARIO | PAGADO | OBLIGACIONES PEND.DE PAGO | % EJEC |
|--|--|------------------------|----------------------|------------------------|-----------------------|-------------------------|-----------------------|------------------------------|-----------|
| 13 PODER JUDICIAL Y ORGANISMOS AUXILIARES DE JUSTICIA | | | | | | | | | |
| 6 MINISTERIO DE LA DEFENSA PÚBLICA | | 256.353.276.717 | 3.930.360.060 | 260.283.636.777 | 20.035.225.092 | 240.248.411.685 | 16.610.219.392 | 3.425.005.700 | 8 |
| Clase: | 1 PROGRAMA CENTRAL | 256.353.276.717 | 3.930.360.060 | 260.283.636.777 | 20.035.225.092 | 240.248.411.685 | 16.610.219.392 | 3.425.005.700 | 8 |
| Programa: | 1 PROGRAMA CENTRAL | 256.353.276.717 | 3.930.360.060 | 260.283.636.777 | 20.035.225.092 | 240.248.411.685 | 16.610.219.392 | 3.425.005.700 | 8 |
| Actividad: | 2 ASISTENCIA JURÍDICA INTEGRAL A LA POBLACIÓN VULNERABLE Snips afec.: | 214.849.267.946 | 2.275.000.000 | 217.124.267.946 | 16.961.983.691 | 200.162.284.255 | 13.552.491.040 | 3.409.492.651 | 8 |
| SERVICIOS NO PERSONALES | | | | | | | | | |
| 290 SERVICIOS DE CAPACITACIÓN Y ADIESTRAMIENTO | | | | | | | | | |
| 291 | Capacitación Del Personal Del Estado | | | | | | 48.000.000 | | |
| 300 BIENES DE CONSUMO E INSUMOS | | 2.228.538.754 | - 342.768.408 | 1.885.770.346 | 193.045.800 | 1.692.724.546 | 142.319.080 | 50.726.720 | 10 |
| 330 PRODUCTOS DE PAPEL, CARTÓN E IMPRESOS | | 240.151.100 | - 60.000.000 | 180.151.100 | 24.800 | 180.126.300 | 78.613.800 | - 78.589.000 | 0 |
| 331 | 10 1 1 99 PAPEL DE ESCRITORIO Y CARTÓN | 77.837.500 | 0 | 77.837.500 | 0 | 77.837.500 | 77.837.500 | - 77.837.500 | 0 |
| | 331 Papel De Escritorio Y Cartón | | | | 0 | | 77.837.500 | | |
| 331 | 30 89 1 99 PAPEL DE ESCRITORIO Y CARTÓN | 51.472.500 | 0 | 51.472.500 | 0 | 51.472.500 | 0 | 0 | 0 |
| | 330 PAPEL DE ESCRITORIO Y CARTÓN | | | | 0 | | 0 | | |
| 333 | 30 89 1 99 PRODUCTOS DE ARTES GRAFICAS | 0 | 8.000.000 | 8.000.000 | 0 | 8.000.000 | 0 | 0 | 0 |
| | 330 PRODUCTOS DE ARTES GRAFICAS | | | | 0 | | 0 | | |
| 334 | 10 1 1 99 PRODUCTOS DE PAPEL Y CARTON | 37.313.600 | - 10.000.000 | 27.313.600 | 24.800 | 27.288.800 | 776.300 | - 751.500 | 0 |
| | 334 Productos De Papel Y Cartón | | | | 24.800 | | 776.300 | | |
| 334 | 30 89 1 99 PRODUCTOS DE PAPEL Y CARTON | 73.527.500 | - 58.000.000 | 15.527.500 | 0 | 15.527.500 | 0 | 0 | 0 |
| | 330 PRODUCTOS DE PAPEL Y CARTON | | | | 0 | | 0 | | |
| 340 BIENES DE CONSUMO DE OFICINAS E INSUMOS | | 608.000.650 | 82.231.600 | 690.232.250 | 190.281.000 | 499.951.250 | 48.430.980 | 141.850.020 | 28 |
| 341 | 30 89 1 99 ELEMENTOS DE LIMPIEZA | 65.250.000 | - 13.000.000 | 52.250.000 | 0 | 52.250.000 | 0 | 0 | 0 |
| | 340 ELEMENTOS DE LIMPIEZA | | | | 0 | | 0 | | |
| 342 | 10 1 1 99 ÚTILES DE ESCRITORIO, OFICINA Y ENSERES | 400.000.650 | 0 | 400.000.650 | 138.210.000 | 261.790.650 | 34.095.480 | 104.114.520 | 35 |
| | 342 Útiles De Escritorio, Oficina Y Enseñanzas | | | | 138.210.000 | | 34.095.480 | | |
| 342 | 30 89 1 99 ÚTILES DE ESCRITORIO, OFICINA Y ENSERES | 134.750.000 | 50.000.000 | 184.750.000 | 50.271.000 | 134.479.000 | 0 | 50.271.000 | 27 |
| | 342 Útiles De Escritorio, Oficina Y Enseñanzas | | | | 50.271.000 | | 0 | | |
| 343 | 30 89 1 99 ÚTILES Y MATERIALES ELÉCTRICOS | 0 | 35.231.600 | 35.231.600 | 0 | 35.231.600 | 4.410.000 | - 4.410.000 | 0 |
| | 343 Útiles Y Materiales Eléctricos | | | | 0 | | 4.410.000 | | |
| 345 | 10 1 1 99 PRODUCTOS DE VIDRIO, LOZA Y PORCELANA | 3.000.000 | 0 | 3.000.000 | 1.800.000 | 1.200.000 | 1.800.000 | 0 | 60 |
| | 345 Productos De Vidrios, Loza Y Porcelana | | | | 1.800.000 | | 1.800.000 | | |
| 346 | 10 1 1 99 REPUESTOS Y ACCESORIOS MENORES | 5.000.000 | 10.000.000 | 15.000.000 | 0 | 15.000.000 | 8.125.500 | - 8.125.500 | 0 |
| | 346 Repuestos Y Accesorios Menores | | | | 0 | | 8.125.500 | | |
| 360 COMBUSTIBLES Y LUBRICANTES | | 1.275.000.004 | - 375.000.008 | 899.999.996 | 0 | 899.999.996 | 0 | 0 | 0 |
| 361 | 10 1 1 99 COMBUSTIBLES | 1.100.000.004 | - 200.000.008 | 899.999.996 | 0 | 899.999.996 | 0 | 0 | 0 |
| | 360 COMBUSTIBLES | | | | 0 | | 0 | | |
| 361 | 30 89 1 99 COMBUSTIBLES | 175.000.000 | - 175.000.000 | 0 | 0 | 0 | 0 | 0 | 100 |
| | 360 COMBUSTIBLES | | | | 0 | | 0 | | |
| 390 OTROS BIENES DE CONSUMO | | 105.387.000 | 10.000.000 | 115.387.000 | 2.740.000 | 112.647.000 | 15.274.300 | - 12.534.300 | 2 |
| 392 | 10 1 1 99 CUBIERTAS Y CÁMARAS DE AIRE | 50.000.000 | - 20.000.000 | 30.000.000 | 0 | 30.000.000 | 11.797.200 | - 11.797.200 | 0 |
| | 392 Cubiertas Y Cámaras De Aire | | | | 0 | | 11.797.200 | | |
| 394 | 10 1 1 99 HERRAMIENTAS MENORES | 9.368.000 | 0 | 9.368.000 | 0 | 9.368.000 | 0 | 0 | 0 |
| | 390 HERRAMIENTAS MENORES | | | | 0 | | 0 | | |

LISTADO DE EJECUCION PRESUPUESTARIA POR EL OBJETO DEL GASTO
SOBRE MOVIMIENTOS DESDE EL 01/08/2022 AL 31/08/2022

Nivel de Impresión: '6. OBJETO'

Nivel: 13 hasta: 13 Entidad: 6 hasta: 6 Clase: 0 hasta: 9 Programa: 0 hasta: 99 Proyecto/Actividad: 0 hasta: 99 Objeto: 0 hasta: 999 Fuente: 0 hasta: 99 Org.Financ.: 0 hasta: 999 Dpt.: 0 hasta: 999

| Grupo Sub-Grupo Obj. F.F. O.F. País Dpt. | DESCRIPCION | PRESUPUESTO INICIAL | MODIFICACIONES | PRESUPUESTO VIGENTE | OBLIGADO | SALDO PRESUPUESTARIO | PAGADO | OBLIGACIONES PEND.DE PAGO | % EJEC |
|--|--|------------------------|----------------------|------------------------|-----------------------|-------------------------|-----------------------|------------------------------|-----------|
| 13 PODER JUDICIAL Y ORGANISMOS AUXILIARES DE JUSTICIA | | | | | | | | | |
| 6 MINISTERIO DE LA DEFENSA PÚBLICA | | 256.353.276.717 | 3.930.360.060 | 260.283.636.777 | 20.035.225.092 | 240.248.411.685 | 16.610.219.392 | 3.425.005.700 | 8 |
| Clase: | 1 PROGRAMA CENTRAL | 256.353.276.717 | 3.930.360.060 | 260.283.636.777 | 20.035.225.092 | 240.248.411.685 | 16.610.219.392 | 3.425.005.700 | 8 |
| Programa: | 1 PROGRAMA CENTRAL | 256.353.276.717 | 3.930.360.060 | 260.283.636.777 | 20.035.225.092 | 240.248.411.685 | 16.610.219.392 | 3.425.005.700 | 8 |
| Actividad: | 2 ASISTENCIA JURÍDICA INTEGRAL A LA POBLACIÓN VULNERABLE Snips afec.: | 214.849.267.946 | 2.275.000.000 | 217.124.267.946 | 16.961.983.691 | 200.162.284.255 | 13.552.491.040 | 3.409.492.651 | 8 |
| BIENES DE CONSUMO E INSUMOS | | | | | | | | | |
| 390 OTROS BIENES DE CONSUMO | | | | | | | | | |
| 395 10 1 1 | 99 MATERIALES PARA SEGURIDAD Y ADIESTRAMIENTO | 5.610.000 | 0 | 5.610.000 | 0 | 5.610.000 | 0 | 0 | 0 |
| 390 | MATERIALES PARA SEGURIDAD Y ADIESTRAMIENTO | | | | 0 | | 0 | | |
| 396 10 1 1 | 99 ARTÍCULOS DE PLÁSTICOS | 3.002.000 | 0 | 3.002.000 | 0 | 3.002.000 | 0 | 0 | 0 |
| 390 | ARTÍCULOS DE PLÁSTICOS | | | | 0 | | 0 | | |
| 397 10 1 1 | 99 PRODUCTOS E INSUMOS METÁLICOS | 25.450.000 | 10.000.000 | 35.450.000 | 2.580.000 | 32.870.000 | 659.100 | 1.920.900 | 7 |
| 397 | Productos E Insumos Metálicos | | | | 2.580.000 | | 659.100 | | |
| 399 10 1 1 | 99 BIENES DE CONSUMO VARIOS | 11.957.000 | 0 | 11.957.000 | 160.000 | 11.797.000 | 2.818.000 | - | 2.658.000 |
| 399 | Bienes De Consumo Varios | | | | 160.000 | | 2.818.000 | | |
| 399 30 89 1 | 99 BIENES DE CONSUMO VARIOS | 0 | 20.000.000 | 20.000.000 | 0 | 20.000.000 | 0 | 0 | 0 |
| 390 | BIENES DE CONSUMO VARIOS | | | | 0 | | 0 | | |
| 500 INVERSION FÍSICA | | 250.000.000 | 3.740.000.000 | 3.990.000.000 | 671.353.012 | 3.318.646.988 | 36.864.932 | 634.488.080 | 17 |
| 520 CONSTRUCCIONES | | | | | | | | | |
| 522 10 1 1 | 99 CONSTRUCCIONES DE OBRAS DE USO INSTITUCIONAL | 0 | 240.000.000 | 240.000.000 | 0 | 240.000.000 | 0 | 0 | 0 |
| 520 | CONSTRUCCIONES DE OBRAS DE USO INSTITUCIONAL | | | | 0 | | 0 | | |
| 522 20 401 1 | 99 CONSTRUCCIONES DE OBRAS DE USO INSTITUCIONAL | 0 | 3.500.000.000 | 3.500.000.000 | 671.353.012 | 2.828.646.988 | 0 | 671.353.012 | 19 |
| 522 | Construcciones De Obras De Uso Institucional | | | | 671.353.012 | | 0 | | |
| 522 30 89 1 | 99 CONSTRUCCIONES DE OBRAS DE USO INSTITUCIONAL | 0 | 80.000.000 | 80.000.000 | 0 | 80.000.000 | 0 | 0 | 0 |
| 520 | CONSTRUCCIONES DE OBRAS DE USO INSTITUCIONAL | | | | 0 | | 0 | | |
| 530 ADQUISICIONES DE MAQUINARIAS, EQUIPOS Y HERRAMIENTAS EN GENERAL | | 0 | 34.669.000 | 34.669.000 | 0 | 34.669.000 | 0 | 0 | 0 |
| 531 30 89 1 | 99 MAQUINARIAS Y EQUIPOS DE LA CONSTRUCCIÓN | 0 | 3.700.000 | 3.700.000 | 0 | 3.700.000 | 0 | 0 | 0 |
| 530 | MAQUINARIAS Y EQUIPOS DE LA CONSTRUCCIÓN | | | | 0 | | 0 | | |
| 538 30 89 1 | 99 HERRAMIENTAS, APARATOS E INSTRUMENTOS EN GENERAL | 0 | 30.969.000 | 30.969.000 | 0 | 30.969.000 | 0 | 0 | 0 |
| 530 | HERRAMIENTAS, APARATOS E INSTRUMENTOS EN GENERAL | | | | 0 | | 0 | | |
| 540 ADQUISICIONES DE EQUIPOS DE OFICINA Y COMPUTACION | | 250.000.000 | - 205.144.000 | 44.856.000 | 0 | 44.856.000 | 36.864.932 | - 36.864.932 | 0 |
| 541 30 89 1 | 99 ADQUISICIONES DE MUEBLES Y ENSERES | 0 | 1.474.440 | 1,474,440 | 0 | 1,474,440 | 0 | 0 | 0 |
| 540 | ADQUISICIONES DE MUEBLES Y ENSERES | | | | 0 | | 0 | | |
| 543 30 89 1 | 99 ADQUISICIONES DE EQUIPOS DE COMPUTACIÓN | 250.000.000 | - 206.618.440 | 43.381.560 | 0 | 43.381.560 | 36.864.932 | - 36.864.932 | 0 |
| 543 | Adquisición De Equipos De Computación | | | | 0 | | 36.864.932 | | |

**LISTADO DE EJECUCION PRESUPUESTARIA POR EL OBJETO DEL GASTO
SOBRE MOVIMIENTOS DESDE EL 01/08/2022 AL 31/08/2022**

Nivel de Impresión: '6. OBJETO'

Nivel: 13 hasta: 13 Entidad: 6 hasta: 6 Clase: 0 hasta: 9 Programa: 0 hasta: 999 Proyecto/Actividad: 0 hasta: 99 Objeto: 0 hasta: 999 Fuente: 0 hasta: 99 Org.Financ.: 0 hasta: 999 Dpt.: 0 hasta: 999

| Grupo Sub-Grupo Obj. F.F. O.F. País Dpt. | DESCRIPCION | PRESUPUESTO INICIAL | MODIFICACIONES | PRESUPUESTO VIGENTE | OBLIGADO | SALDO PRESUPUESTARIO | PAGADO | OBLIGACIONES PEND.DE PAGO | % EJEC |
|--|--|------------------------|----------------------|------------------------|-----------------------|-------------------------|-----------------------|------------------------------|------------|
| 13 PODER JUDICIAL Y ORGANISMOS AUXILIARES DE JUSTICIA | | | | | | | | | |
| 6 MINISTERIO DE LA DEFENSA PÚBLICA | | 256.353.276.717 | 3.930.360.060 | 260.283.636.777 | 20.035.225.092 | 240.248.411.685 | 16.610.219.392 | 3.425.005.700 | 8 |
| Clase: | 1 PROGRAMA CENTRAL | 256.353.276.717 | 3.930.360.060 | 260.283.636.777 | 20.035.225.092 | 240.248.411.685 | 16.610.219.392 | 3.425.005.700 | 8 |
| Programa: | 1 PROGRAMA CENTRAL | 256.353.276.717 | 3.930.360.060 | 260.283.636.777 | 20.035.225.092 | 240.248.411.685 | 16.610.219.392 | 3.425.005.700 | 8 |
| Actividad: | 2 ASISTENCIA JURÍDICA INTEGRAL A LA POBLACIÓN VULNERABLE Snips afec.: | 214.849.267.946 | 2.275.000.000 | 217.124.267.946 | 16.961.983.691 | 200.162.284.255 | 13.552.491.040 | 3.409.492.651 | 8 |
| INVERSION FÍSICA | | | | | | | | | |
| 570 ADQUISICIÓN DE ACTIVOS INTANGIBLES | | 0 | 90.475.000 | 90.475.000 | 0 | 90.475.000 | 0 | 0 | 0 |
| 579 30 89 1 | 99ACTIVOS INTANGIBLES | 0 | 90.475.000 | 90.475.000 | 0 | 90.475.000 | 0 | 0 | 0 |
| 570 | ACTIVOS INTANGIBLES | | | | 0 | | 0 | | |
| 800 TRANSFERENCIAS | | 876.150.000 | 410.000.008 | 1.286.150.008 | 221.283.861 | 1.064.866.147 | 216.871.803 | 4.412.058 | 17 |
| 840 TRANSFERENCIAS CORRIENTES AL SECTOR PRIVADO | | 876.150.000 | 410.000.008 | 1.286.150.008 | 221.283.861 | 1.064.866.147 | 216.871.803 | 4.412.058 | 17 |
| 849 10 1 1 | 99OTRAS TRANSFERENCIAS CORRIENTES | 604.800.000 | 410.000.008 | 1.014.800.008 | 176.777.486 | 838.022.522 | 216.871.803 | - | 40.094.317 |
| 849 | Otras Transferencias Corrientes | | | | 176.777.486 | | 216.871.803 | | |
| 849 30 89 1 | 99OTRAS TRANSFERENCIAS CORRIENTES | 271.350.000 | 0 | 271.350.000 | 44.506.375 | 226.843.625 | 0 | 44.506.375 | 16 |
| 849 | Otras Transferencias Corrientes | | | | 44.506.375 | | 0 | | |
| 900 OTROS GASTOS | | 194.000.000 | 0 | 194.000.000 | 10.560.757 | 183.439.243 | 2.000.000 | 8.560.757 | 5 |
| 910 PAGO DE IMPUESTOS, TASAS, GASTOS JUDICIALES Y OTROS | | 194.000.000 | 0 | 194.000.000 | 10.560.757 | 183.439.243 | 2.000.000 | 8.560.757 | 5 |
| 910 10 1 1 | 99PAGO DE IMPUESTOS, TASAS, GASTOS JUDICIALES Y OTROS | 194.000.000 | 0 | 194.000.000 | 10.560.757 | 183.439.243 | 2.000.000 | 8.560.757 | 5 |
| 915 | Gastos Judiciales | | | | 10.560.757 | | 2.000.000 | | |
| Total General: | | 256.353.276.717 | 3.930.360.060 | 260.283.636.777 | 20.035.225.092 | 240.248.411.685 | 16.610.219.392 | 3.425.005.700 | |