



## DIRECCIÓN GENERAL DE ADMINISTRACIÓN Y FINANZAS

### DEPARTAMENTO DE PRESUPUESTO

#### EJECUCION DE INGRESOS POR ENTIDAD Y FUENTE

#### DEL MES DE ENERO A NOVIEMBRE

ENTIDAD:            13            6                            MINISTERIO DE LA DEFENSA PÚBLICA

ORIGEN DE RECURSO	DETALLE DEL ORIGEN	DESCRIPCION	PRESUPUESTO INICIAL	MODIFICACIONES	PRESUPUESTO VIGENTE	INGRESOS DEVENGADOS	INGRESOS RECAUDADOS	POR RECIBIR
		<b>Fuente de Financiamiento: 10</b>	<b>RECURSOS DEL TESORO</b>					
151	10 RECURSOS DEL TESORO		248.953.276.717	1.290.360.060	250.243.636.777	0	0	0
221	10 RECURSOS DEL TESORO		0	240.000.000	240.000.000	0	0	0
<b>TOTALES:</b>			<b>248.953.276.717</b>	<b>1.530.360.060</b>	<b>250.483.636.777</b>	<b>0</b>	<b>0</b>	<b>0</b>

ORIGEN DE RECURSO	DETALLE DEL ORIGEN	DESCRIPCION	PRESUPUESTO INICIAL	MODIFICACIONES	PRESUPUESTO VIGENTE	INGRESOS DEVENGADOS	INGRESOS RECAUDADOS	POR RECIBIR
		<b>Fuente de Financiamiento: 20</b>	<b>RECURSOS DEL CREDITO PUBLICO</b>					
221	30 RECURSOS DEL CREDITO EXTERNO		0	3.500.000.000	3.500.000.000	0	0	0
<b>TOTALES:</b>			<b>0</b>	<b>3.500.000.000</b>	<b>3.500.000.000</b>	<b>0</b>	<b>0</b>	<b>0</b>

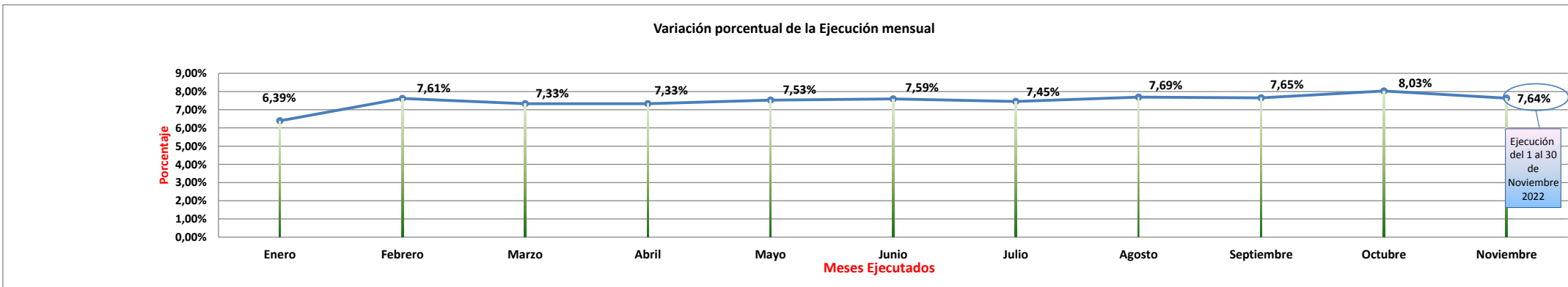
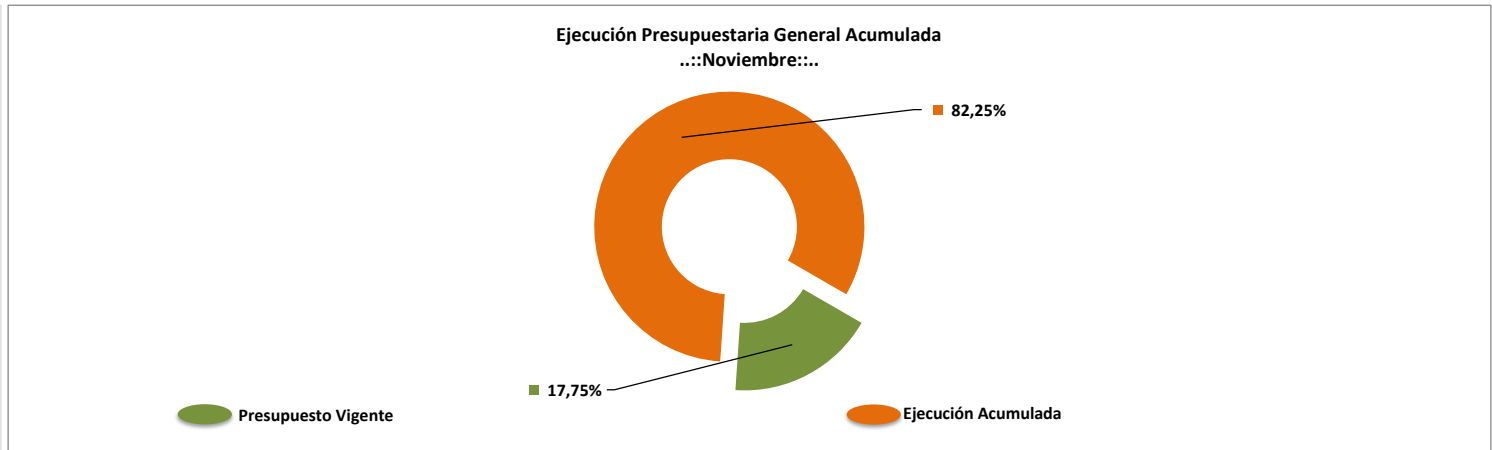
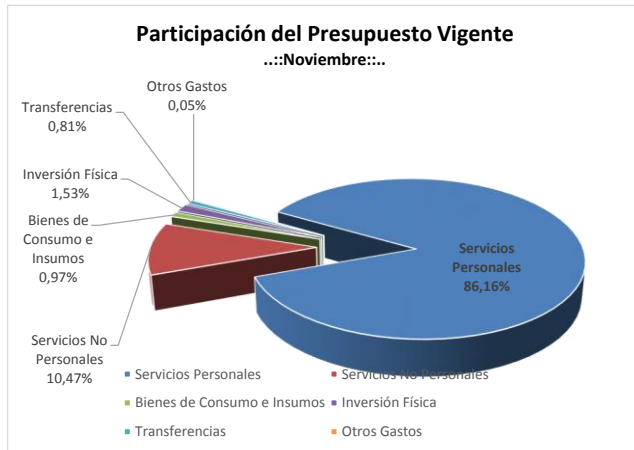
ORIGEN DE RECURSO	DETALLE DEL ORIGEN	DESCRIPCION	PRESUPUESTO INICIAL	MODIFICACIONES	PRESUPUESTO VIGENTE	INGRESOS DEVENGADOS	INGRESOS RECAUDADOS	POR RECIBIR
		<b>Fuente de Financiamiento: 30</b>	<b>RECURSOS INSTITUCIONALES</b>					
133	1 MULTAS		300.000.000	0	300.000.000	86.123.203	86.123.203	213.876.797
191	9 VARIOS		7.100.000.000	-1.000.000.000	6.100.000.000	3.952.083.681	3.952.083.681	2.147.916.319
<b>TOTALES:</b>			<b>7.400.000.000</b>	<b>-1.000.000.000</b>	<b>6.400.000.000</b>	<b>4.038.206.884</b>	<b>4.038.206.884</b>	<b>2.361.793.116</b>

Ejecución Presupuestaria Mensual & Acumulada del Presupuesto Asignado al Ministerio de la Defensa Pública 2022

(En millones de Guaraníes)



Grupo	Descripción (Todas las Fuentes)	Presupuesto MDP - PJ 2022	Modificaciones (Disminución - Aumento)	Presupuesto Ajustado/ Vigente	Enero	Febrero	Marzo	Abril	Mayo	Junio	Julio	Agosto	Septiembre	Octubre	Noviembre	Acumulado	
																Total	%
100	Servicios Personales	224.370	-20	224.351	15.710	17.631	16.867	16.697	16.617	16.730	16.785	16.783	16.975	17.594	16.687	185.076	82,49%
200	Servicios No Personales	26.922	338	27.261	740	2.102	1.882	1.771	2.671	2.377	2.144	2.058	2.229	2.237	2.403	22.613	82,95%
300	Bienes de Consumo e Insumos	3.700	-1.164	2.537	189	0	216	335	181	332	224	291	144	211	123	2.244	88,46%
500	Inversión Física	250	3.740	3.990	0	0	0	80	0	114	37	671	354	641	452	2.349	58,88%
800	Transferencias	876	1.231	2.107	0	94	124	133	123	222	217	221	219	222	217	1.792	85,05%
900	Otros Gastos	234	-96	138	0	0	0	65	7	1	2	11	4	1	2	93	67,70%
<b>TOTAL GENERAL:</b>		<b>256.353</b>	<b>4.030</b>	<b>260.384</b>	<b>16.638</b>	<b>19.827</b>	<b>19.088</b>	<b>19.081</b>	<b>19.598</b>	<b>19.776</b>	<b>19.408</b>	<b>20.035</b>	<b>19.925</b>	<b>20.907</b>	<b>19.885</b>	<b>214.168</b>	<b>82,25%</b>
<b>Porcentaje de Ejecución Mensual</b>					<b>6,39%</b>	<b>7,61%</b>	<b>7,33%</b>	<b>7,33%</b>	<b>7,53%</b>	<b>7,59%</b>	<b>7,45%</b>	<b>7,69%</b>	<b>7,65%</b>	<b>8,03%</b>	<b>7,64%</b>		
<b>Variación Porcentual en la Ejecución Mensual</b>					<b>Base</b>	<b>0,19</b>	<b>-0,04</b>	<b>0,00</b>	<b>0,03</b>	<b>0,01</b>	<b>-0,02</b>	<b>0,03</b>	<b>-0,01</b>	<b>0,05</b>	<b>-0,05</b>		



**LISTADO DE EJECUCION PRESUPUESTARIA POR EL OBJETO DEL GASTO**  
**SOBRE MOVIMIENTOS DESDE EL 01/11/2022 AL 30/11/2022**

Nivel de Impresión: '6. OBJETO'

Nivel: 13 hasta: 13 Entidad: 6 hasta: 6 Clase: 0 hasta: 9 Programa: 0 hasta: 999 Proyecto/Actividad: 0 hasta: 99 Objeto: 0 hasta: 999 Fuente: 0 hasta: 999 Org.Financ.: 0 hasta: 999 Dpt.: 0 hasta: 999

Grupo Sub-Grupo Obj. F.F. O.F. País Dpt.	DESCRIPCION	PRESUPUESTO INICIAL	MODIFICACIONES	PRESUPUESTO VIGENTE	OBLIGADO	SALDO PRESUPUESTARIO	PAGADO	OBLIGACIONES PEND.DE PAGO	% EJEC
<b>13</b>	<b>PODER JUDICIAL Y ORGANISMOS AUXILIARES DE JUSTICIA</b>	<b>256.353.276.717</b>	<b>4.030.360.060</b>	<b>260.383.636.777</b>	<b>19.885.394.757</b>	<b>240.498.242.020</b>	<b>18.814.170.208</b>	<b>1.071.224.549</b>	<b>8</b>
<b>6</b>	<b>MINISTERIO DE LA DEFENSA PÚBLICA</b>	<b>256.353.276.717</b>	<b>4.030.360.060</b>	<b>260.383.636.777</b>	<b>19.885.394.757</b>	<b>240.498.242.020</b>	<b>18.814.170.208</b>	<b>1.071.224.549</b>	<b>8</b>
<b>Clase:</b>	<b>1 PROGRAMA CENTRAL</b>	<b>256.353.276.717</b>	<b>4.030.360.060</b>	<b>260.383.636.777</b>	<b>19.885.394.757</b>	<b>240.498.242.020</b>	<b>18.814.170.208</b>	<b>1.071.224.549</b>	<b>8</b>
<b>Programa:</b>	<b>1 PROGRAMA CENTRAL</b>	<b>256.353.276.717</b>	<b>4.030.360.060</b>	<b>260.383.636.777</b>	<b>19.885.394.757</b>	<b>240.498.242.020</b>	<b>18.814.170.208</b>	<b>1.071.224.549</b>	<b>8</b>
<b>Actividad:</b>	<b>1 ADMINISTRACIÓN GENERAL Snips afec.:</b>	<b>41.504.008.771</b>	<b>1.359.332.606</b>	<b>42.863.341.377</b>	<b>2.993.263.646</b>	<b>39.870.077.731</b>	<b>3.412.369.087</b>	<b>- 419.105.441</b>	<b>7</b>
<b>100</b>	<b>SERVICIOS PERSONALES</b>	<b>34.039.123.474</b>	<b>1.662.176.060</b>	<b>35.701.299.534</b>	<b>2.703.543.792</b>	<b>32.997.755.742</b>	<b>3.060.111.216</b>	<b>- 356.567.424</b>	<b>8</b>
<b>110</b>	<b>REMUNERACIONES BÁSICAS</b>	<b>22.176.199.244</b>	<b>- 19.639.940</b>	<b>22.156.559.304</b>	<b>1.709.127.825</b>	<b>20.447.431.479</b>	<b>1.890.222.495</b>	<b>- 181.094.670</b>	<b>8</b>
111	10 1 1 99 SUELDOS	19.938.737.763	- 18.129.175	19.920.608.588	1.668.702.825	18.251.905.763	1.835.579.495	- 166.876.670	8
	111 Sueldos				1.668.702.825		1.835.579.495		
113	10 1 1 99 GASTOS DE REPRESENTACIÓN	531.600.000	0	531.600.000	40.425.000	491.175.000	54.643.000	- 14.218.000	8
	113 Gastos De Representación				40.425.000		54.643.000		
114	10 1 1 99 AGUINALDO	1.705.861.481	- 1.510.765	1.704.350.716	0	1.704.350.716	0	0	0
	110 AGUINALDO				0		0		
<b>120</b>	<b>REMUNERACIONES TEMPORALES</b>	<b>213.824.000</b>	<b>- 30.000.000</b>	<b>183.824.000</b>	<b>18.389.534</b>	<b>165.434.466</b>	<b>11.648.588</b>	<b>6.740.946</b>	<b>10</b>
123	10 1 1 99 REMUNERACIÓN EXTRAORDINARIA	213.824.000	- 50.000.000	163.824.000	18.259.265	145.564.735	11.648.588	6.610.677	11
	123 Remuneración Extraordinaria				18.259.265		11.648.588		
125	10 1 1 99 REMUNERACION ADICIONAL	0	20.000.000	20.000.000	130.269	19.869.731	0	130.269	1
	125 Remuneración Adicional				130.269		0		
<b>130</b>	<b>ASIGNACIONES COMPLEMENTARIAS</b>	<b>2.633.215.317</b>	<b>50.000.000</b>	<b>2.683.215.317</b>	<b>193.499.070</b>	<b>2.489.716.247</b>	<b>336.269.366</b>	<b>- 142.770.296</b>	<b>7</b>
131	10 1 1 99 SUBSIDIO FAMILIAR	20.584.000	- 20.584.000	0	0	0	0	0	100
	130 SUBSIDIO FAMILIAR				0		0		
133	10 1 1 99 BONIFICACIONES	2.168.031.317	0	2.168.031.317	149.899.070	2.018.132.247	278.461.366	- 128.562.296	7
	133 Bonificaciones				149.899.070		278.461.366		
137	10 1 1 99 GRATIFICACIONES POR SERVICIOS ESPECIALES	444.600.000	70.584.000	515.184.000	43.600.000	471.584.000	57.808.000	- 14.208.000	8
	137 Gratificaciones Por Servicios Especiales				43.600.000		57.808.000		
<b>140</b>	<b>PERSONAL CONTRATADO</b>	<b>8.415.888.000</b>	<b>1.650.000.000</b>	<b>10.065.888.000</b>	<b>768.157.408</b>	<b>9.297.730.592</b>	<b>802.159.223</b>	<b>- 34.001.815</b>	<b>8</b>
144	10 1 1 99 JORNALES	6.371.170.000	1.180.000.000	7.551.170.000	595.507.823	6.955.662.177	597.910.611	- 2.402.788	8
	144 Jornales				595.507.823		597.910.611		
145	10 1 1 99 HONORARIOS PROFESIONALES	2.044.718.000	470.000.000	2.514.718.000	172.649.585	2.342.068.415	204.248.612	- 31.599.027	7
	145 Honorarios Profesionales				172.649.585		204.248.612		
<b>190</b>	<b>OTROS GASTOS DEL PERSONAL</b>	<b>599.996.913</b>	<b>11.816.000</b>	<b>611.812.913</b>	<b>14.369.955</b>	<b>597.442.958</b>	<b>19.811.544</b>	<b>- 5.441.589</b>	<b>2</b>
199	10 1 1 99 OTROS GASTOS DEL PERSONAL	599.996.913	11.816.000	611.812.913	14.369.955	597.442.958	19.811.544	- 5.441.589	2
	199 Otros Gastos Del Personal				14.369.955		19.811.544		
<b>200</b>	<b>SERVICIOS NO PERSONALES</b>	<b>5.952.968.438</b>	<b>83.980.000</b>	<b>6.036.948.438</b>	<b>270.233.590</b>	<b>5.766.714.848</b>	<b>323.992.247</b>	<b>- 53.758.657</b>	<b>4</b>
<b>210</b>	<b>SERVICIOS BÁSICOS</b>	<b>491.576.184</b>	<b>50.000.000</b>	<b>541.576.184</b>	<b>19.584.887</b>	<b>521.991.297</b>	<b>73.475.829</b>	<b>- 53.890.942</b>	<b>4</b>
211	10 1 1 99 ENERGÍA ELECTRICA	455.946.000	50.000.000	505.946.000	19.365.000	486.581.000	71.129.000	- 51.764.000	4
	211 Energía Eléctrica				19.365.000		71.129.000		
212	10 1 1 99 AGUA	19.200.000	0	19.200.000	219.887	18.980.113	2.346.829	- 2.126.942	1
	212 Agua				219.887		2.346.829		
214	10 1 1 99 TELÉFONOS, TELEFAX Y OTROS SERVICIOS DE TELECOMUNICACIONES	16.430.184	0	16.430.184	0	16.430.184	0	0	0
	210 TELÉFONOS, TELEFAX Y OTROS SERVICIOS DE TELECOMUNICACIONES				0		0		
<b>220</b>	<b>TRANSPORTE Y ALMACENAJE</b>	<b>100.000.008</b>	<b>45.000.000</b>	<b>145.000.008</b>	<b>20.010.519</b>	<b>124.989.489</b>	<b>15.485.959</b>	<b>4.524.560</b>	<b>14</b>
221	10 1 1 99 TRANSPORTE	100.000.008	45.000.000	145.000.008	20.010.519	124.989.489	15.485.959	4.524.560	14

**LISTADO DE EJECUCION PRESUPUESTARIA POR EL OBJETO DEL GASTO  
SOBRE MOVIMIENTOS DESDE EL 01/11/2022 AL 30/11/2022**

Nivel de Impresión: '6. OBJETO'

Nivel: 13 hasta: 13 Entidad: 6 hasta: 6 Clase: 0 hasta: 9 Programa: 0 hasta: 99 Proyecto/Actividad: 0 hasta: 99 Objeto: 0 hasta: 999 Fuente: 0 hasta: 99 Org.Financ.: 0 hasta: 999 Dpt.: 0 hasta: 999

Grupo Sub-Grupo Obj. F.F. O.F. País Dpt.	DESCRIPCION	PRESUPUESTO INICIAL	MODIFICACIONES	PRESUPUESTO VIGENTE	OBLIGADO	SALDO PRESUPUESTARIO	PAGADO	OBLIGACIONES PEND.DE PAGO	% EJEC
<b>13 PODER JUDICIAL Y ORGANISMOS AUXILIARES DE JUSTICIA</b>									
<b>6 MINISTERIO DE LA DEFENSA PÚBLICA</b>		<b>256.353.276.717</b>	<b>4.030.360.060</b>	<b>260.383.636.777</b>	<b>19.885.394.757</b>	<b>240.498.242.020</b>	<b>18.814.170.208</b>	<b>1.071.224.549</b>	<b>8</b>
<b>Clase:</b>	<b>1 PROGRAMA CENTRAL</b>	<b>256.353.276.717</b>	<b>4.030.360.060</b>	<b>260.383.636.777</b>	<b>19.885.394.757</b>	<b>240.498.242.020</b>	<b>18.814.170.208</b>	<b>1.071.224.549</b>	<b>8</b>
<b>Programa:</b>	<b>1 PROGRAMA CENTRAL</b>	<b>256.353.276.717</b>	<b>4.030.360.060</b>	<b>260.383.636.777</b>	<b>19.885.394.757</b>	<b>240.498.242.020</b>	<b>18.814.170.208</b>	<b>1.071.224.549</b>	<b>8</b>
<b>Actividad:</b>	<b>1 ADMINISTRACIÓN GENERAL Snips afec.:</b>	<b>41.504.008.771</b>	<b>1.359.332.606</b>	<b>42.863.341.377</b>	<b>2.993.263.646</b>	<b>39.870.077.731</b>	<b>3.412.369.087</b>	<b>- 419.105.441</b>	<b>7</b>
<b>SERVICIOS NO PERSONALES</b>									
<b>220 TRANSPORTE Y ALMACENAJE</b>									
221	Transporte				20.010.519		15.485.959		
<b>230 PASAJES Y VIÁTICOS</b>		<b>250.000.000</b>	<b>5.124.513</b>	<b>255.124.513</b>	<b>8.661.169</b>	<b>246.463.344</b>	<b>4.754.753</b>	<b>3.906.416</b>	<b>3</b>
231	10 1 1 99 PASAJES	50.000.000	5.124.513	55.124.513	0	55.124.513	0	0	0
230	PASAJES				0		0		
232	10 1 1 99 VIÁTICOS Y MOVILIDAD	200.000.000	0	200.000.000	8.661.169	191.338.831	4.754.753	3.906.416	4
232	Viáticos Y Movilidad				8.661.169		4.754.753		
<b>240 GASTOS POR SERVICIOS DE ASEO, MANTENIMIENTO Y REPARACIONES</b>		<b>560.001.250</b>	<b>- 14.653.449</b>	<b>545.347.801</b>	<b>75.510.906</b>	<b>469.836.895</b>	<b>14.755.391</b>	<b>60.755.515</b>	<b>14</b>
243	10 1 1 99 MANTENIMIENTO Y REPARACIONES MENORES DE MAQUINARIAS, EQUIPOS Y MUEBLES DE OFIC.	150.000.000	- 34.653.449	115.346.551	7.266.000	108.080.551	2.210.000	5.056.000	6
243	Mantenimiento Y Rep Menores De Maq. Eq. Y Muebles				7.266.000		2.210.000		
244	10 1 1 99 MANTENIMIENTO Y REPARACIONES MENORES DE EQUIPOS DE TRANSPORTE	400.001.250	10.000.000	410.001.250	68.244.906	341.756.344	12.545.391	55.699.515	17
244	Mantenimiento Y Reparaciones Menores De Eq. De Transporte				68.244.906		12.545.391		
245	10 1 1 99 SERVICIOS DE LIMPIEZA, ASEO Y FUMIGACIÓN	10.000.000	10.000.000	20.000.000	0	20.000.000	0	0	0
240	SERVICIOS DE LIMPIEZA, ASEO Y FUMIGACIÓN				0		0		
<b>250 ALQUILERES Y DERECHOS</b>		<b>1.676.574.996</b>	<b>0</b>	<b>1.676.574.996</b>	<b>61.374.996</b>	<b>1.615.200.000</b>	<b>156.900.000</b>	<b>- 95.525.004</b>	<b>4</b>
251	10 1 1 99 ALQUILER DE EDIFICIOS Y LOCALES	1.676.574.996	0	1.676.574.996	61.374.996	1.615.200.000	156.900.000	- 95.525.004	4
251	Alquiler De Edificios Y Locales				61.374.996		156.900.000		
<b>260 SERVICIOS TÉCNICOS Y PROFESIONALES</b>		<b>768.000.000</b>	<b>6.528.936</b>	<b>774.528.936</b>	<b>53.867.737</b>	<b>720.661.199</b>	<b>55.120.315</b>	<b>- 1.252.578</b>	<b>7</b>
262	10 1 1 99 IMPRENTA, PUBLICACIONES Y REPRODUCCIONES	600.000.000	6.528.936	606.528.936	41.201.070	565.327.866	39.120.315	2.080.755	7
262	Imprenta, Publicaciones Y Reproducciones				41.201.070		39.120.315		
266	10 1 1 99 CONSULTORIAS, ASESORIAS E INVESTIGACIONES	168.000.000	0	168.000.000	12.666.667	155.333.333	16.000.000	- 3.333.333	8
266	Consultorías, Asesorías E Investigaciones				12.666.667		16.000.000		
<b>270 SERVICIO SOCIAL</b>		<b>1.710.000.000</b>	<b>0</b>	<b>1.710.000.000</b>	<b>0</b>	<b>1.710.000.000</b>	<b>0</b>	<b>0</b>	<b>0</b>
271	10 1 1 99 SERVICIOS DE SEGURO MEDICO	1.710.000.000	0	1.710.000.000	0	1.710.000.000	0	0	0
270	SERVICIOS DE SEGURO MEDICO				0		0		
<b>280 OTROS SERVICIOS EN GENERAL</b>		<b>50.016.000</b>	<b>22.000.000</b>	<b>72.016.000</b>	<b>0</b>	<b>72.016.000</b>	<b>0</b>	<b>0</b>	<b>0</b>
281	10 1 1 99 SERVICIOS DE CEREMONIAL	20.016.000	32.000.000	52.016.000	0	52.016.000	0	0	0
280	SERVICIOS DE CEREMONIAL				0		0		
284	10 1 1 99 SERVICIOS DE CATERING	30.000.000	- 10.000.000	20.000.000	0	20.000.000	0	0	0
280	SERVICIOS DE CATERING				0		0		
<b>290 SERVICIOS DE CAPACITACIÓN Y ADIESTRAMIENTO</b>		<b>346.800.000</b>	<b>- 30.020.000</b>	<b>316.780.000</b>	<b>31.223.376</b>	<b>285.556.624</b>	<b>3.500.000</b>	<b>27.723.376</b>	<b>10</b>

**LISTADO DE EJECUCION PRESUPUESTARIA POR EL OBJETO DEL GASTO**  
**SOBRE MOVIMIENTOS DESDE EL 01/11/2022 AL 30/11/2022**

**Nivel de Impresión: '6. OBJETO'**

Nivel: 13 hasta: 13 Entidad: 6 hasta: 6 Clase: 0 hasta: 9 Programa: 0 hasta: 999 Proyecto/Actividad: 0 hasta: 99 Objeto: 0 hasta: 999 Fuente: 0 hasta: 99 Org.Financ.: 0 hasta: 999 Dpt.: 0 hasta: 999

Grupo Sub-Grupo Obj. F.F. O.F. País Dpt.	DESCRIPCION	PRESUPUESTO INICIAL	MODIFICACIONES	PRESUPUESTO VIGENTE	OBLIGADO	SALDO PRESUPUESTARIO	PAGADO	OBLIGACIONES PEND.DE PAGO	% EJEC
<b>13 PODER JUDICIAL Y ORGANISMOS AUXILIARES DE JUSTICIA</b>									
<b>6 MINISTERIO DE LA DEFENSA PÚBLICA</b>		<b>256.353.276.717</b>	<b>4.030.360.060</b>	<b>260.383.636.777</b>	<b>19.885.394.757</b>	<b>240.498.242.020</b>	<b>18.814.170.208</b>	<b>1.071.224.549</b>	<b>8</b>
<b>Clase:</b>	<b>1 PROGRAMA CENTRAL</b>	<b>256.353.276.717</b>	<b>4.030.360.060</b>	<b>260.383.636.777</b>	<b>19.885.394.757</b>	<b>240.498.242.020</b>	<b>18.814.170.208</b>	<b>1.071.224.549</b>	<b>8</b>
<b>Programa:</b>	<b>1 PROGRAMA CENTRAL</b>	<b>256.353.276.717</b>	<b>4.030.360.060</b>	<b>260.383.636.777</b>	<b>19.885.394.757</b>	<b>240.498.242.020</b>	<b>18.814.170.208</b>	<b>1.071.224.549</b>	<b>8</b>
<b>Actividad:</b>	<b>1 ADMINISTRACIÓN GENERAL Snips afec.:</b>	<b>41.504.008.771</b>	<b>1.359.332.606</b>	<b>42.863.341.377</b>	<b>2.993.263.646</b>	<b>39.870.077.731</b>	<b>3.412.369.087</b>	<b>- 419.105.441</b>	<b>7</b>
<b>SERVICIOS NO PERSONALES</b>									
<b>290 SERVICIOS DE CAPACITACIÓN Y ADIESTRAMIENTO</b>									
291	10 1 1 99 CAPACITACIÓN DEL PERSONAL DEL ESTADO	46.800.000	- 30.020.000	16.780.000	0	16.780.000	3.500.000	- 3.500.000	0
	291 Capacitación Del Personal Del Estado				0		3.500.000		
291	30 1 1 99 CAPACITACIÓN DEL PERSONAL DEL ESTADO	300.000.000	0	300.000.000	31.223.376	268.776.624	0	31.223.376	10
	291 Capacitación Del Personal Del Estado				31.223.376		0		
<b>300 BIENES DE CONSUMO E INSUMOS</b>		<b>1.471.896.859</b>	<b>- 351.803.454</b>	<b>1.120.093.405</b>	<b>19.486.264</b>	<b>1.100.607.141</b>	<b>28.265.624</b>	<b>- 8.779.360</b>	<b>2</b>
<b>310 PRODUCTOS ALIMENTICIOS</b>									
311	10 1 1 99 ALIMENTOS PARA PERSONAS	9.999.432	0	9.999.432	208.320	9.791.112	208.320	0	2
	311 Alimentos Para Personas				208.320		208.320		
<b>320 TEXTILES Y VESTUARIOS</b>									
322	10 1 1 99 PRENDAS DE VESTIR	5.000.000	3.109.610	8.109.610	0	8.109.610	0	0	0
	320 PRENDAS DE VESTIR				0		0		
323	10 1 1 99 CONFECCIONES TEXTILES	2.000.000	- 2.000.000	0	0	0	0	0	100
	320 CONFECCIONES TEXTILES				0		0		
324	10 1 1 99 CALZADOS	0	3.676.410	3.676.410	0	3.676.410	0	0	0
	320 CALZADOS				0		0		
<b>330 PRODUCTOS DE PAPEL, CARTÓN E IMPRESOS</b>									
331	10 1 1 99 PAPEL DE ESCRITORIO Y CARTÓN	24.300.000	0	24.300.000	0	24.300.000	0	0	0
	330 PAPEL DE ESCRITORIO Y CARTÓN				0		0		
<b>340 BIENES DE CONSUMO DE OFICINAS E INSUMOS</b>									
341	10 1 1 99 ELEMENTOS DE LIMPIEZA	149.958.170	- 98.786.020	51.172.150	55.000	51.117.150	347.500	- 292.500	0
	341 Elementos De Limpieza				55.000		347.500		
343	10 1 1 99 ÚTILES Y MATERIALES ELÉCTRICOS	20.000.400	50.000.000	70.000.400	0	70.000.400	25.502.400	- 25.502.400	0
	343 Útiles Y Materiales Eléctricos				0		25.502.400		
<b>350 PRODUCTOS E INSTRUM. QUÍMICOS Y MEDICINALES</b>									
351	10 1 1 99 COMPUESTOS QUÍMICOS	9.999.464	20.000.000	29.999.464	0	29.999.464	0	0	0
	350 COMPUESTOS QUÍMICOS				0		0		
352	10 1 1 99 PRODUCTOS FARMACÉUTICOS Y MEDICINALES	2.870.920	0	2.870.920	0	2.870.920	0	0	0
	350 PRODUCTOS FARMACÉUTICOS Y MEDICINALES				0		0		
354	10 1 1 99 INSECTICIDAS, FUMIGANTES Y OTROS	1.500.000	0	1.500.000	0	1.500.000	0	0	0
	350 INSECTICIDAS, FUMIGANTES Y OTROS				0		0		
355	10 1 1 99 TINTAS, PINTURAS Y COLORANTES	10.200.000	0	10.200.000	179.147	10.020.853	179.147	0	2
	355 Tintas, Pinturas Y Colorantes				179.147		179.147		
357	10 1 1 99 PRODUCTOS DE MATERIAL PLÁSTICO	29.996.000	7.000.000	36.996.000	0	36.996.000	0	0	0
	350 PRODUCTOS DE MATERIAL PLÁSTICO				0		0		
358	10 1 1 99 ÚTILES Y MATERIALES MÉDICO-QUIRÚRGICOS Y DE LABORATORIO	30.022.315	- 20.000.000	10.022.315	1.563.000	8.459.315	1.563.000	0	16

**LISTADO DE EJECUCION PRESUPUESTARIA POR EL OBJETO DEL GASTO  
SOBRE MOVIMIENTOS DESDE EL 01/11/2022 AL 30/11/2022**

Nivel de Impresión: '6. OBJETO'

Nivel: 13 hasta: 13 Entidad: 6 hasta: 6 Clase: 0 hasta: 9 Programa: 0 hasta: 99 Proyecto/Actividad: 0 hasta: 99 Objeto: 0 hasta: 99 Fuente: 0 hasta: 99 Org.Financ.: 0 hasta: 999 Dpt.: 0 hasta: 999

Grupo Sub-Grupo Obj. F.F. O.F. País Dpt.	DESCRIPCION	PRESUPUESTO INICIAL	MODIFICACIONES	PRESUPUESTO VIGENTE	OBLIGADO	SALDO PRESUPUESTARIO	PAGADO	OBLIGACIONES PEND.DE PAGO	% EJEC
<b>13 PODER JUDICIAL Y ORGANISMOS AUXILIARES DE JUSTICIA</b>									
<b>6 MINISTERIO DE LA DEFENSA PÚBLICA</b>		<b>256.353.276.717</b>	<b>4.030.360.060</b>	<b>260.383.636.777</b>	<b>19.885.394.757</b>	<b>240.498.242.020</b>	<b>18.814.170.208</b>	<b>1.071.224.549</b>	<b>8</b>
<b>Clase:</b>	<b>1 PROGRAMA CENTRAL</b>	<b>256.353.276.717</b>	<b>4.030.360.060</b>	<b>260.383.636.777</b>	<b>19.885.394.757</b>	<b>240.498.242.020</b>	<b>18.814.170.208</b>	<b>1.071.224.549</b>	<b>8</b>
<b>Programa:</b>	<b>1 PROGRAMA CENTRAL</b>	<b>256.353.276.717</b>	<b>4.030.360.060</b>	<b>260.383.636.777</b>	<b>19.885.394.757</b>	<b>240.498.242.020</b>	<b>18.814.170.208</b>	<b>1.071.224.549</b>	<b>8</b>
<b>Actividad:</b>	<b>1 ADMINISTRACIÓN GENERAL Snips afec.:</b>	<b>41.504.008.771</b>	<b>1.359.332.606</b>	<b>42.863.341.377</b>	<b>2.993.263.646</b>	<b>39.870.077.731</b>	<b>3.412.369.087</b>	<b>- 419.105.441</b>	<b>7</b>
<b>BIENES DE CONSUMO E INSUMOS</b>									
<b>350 PRODUCTOS E INSTRUM. QUÍMICOS Y MEDICINALES</b>									
358	Útiles Y Materiales Médico-Quirúrgico Y De Laboratorio				1.563.000		1.563.000		
<b>360 COMBUSTIBLES Y LUBRICANTES</b>		<b>1.100.000.004</b>	<b>- 314.803.454</b>	<b>785.196.550</b>	<b>0</b>	<b>785.196.550</b>	<b>0</b>	<b>0</b>	<b>0</b>
361	10 1 1 99 COMBUSTIBLES	1.100.000.004	- 314.803.454	785.196.550	0	785.196.550	0	0	0
360	COMBUSTIBLES				0		0		
<b>390 OTROS BIENES DE CONSUMO</b>		<b>76.050.154</b>	<b>0</b>	<b>76.050.154</b>	<b>17.480.797</b>	<b>58.569.357</b>	<b>465.257</b>	<b>17.015.540</b>	<b>23</b>
391	10 1 1 99 ARTÍCULOS DE CAUCHO	9.228.750	0	9.228.750	0	9.228.750	453.340	- 453.340	0
391	Artículos De Caucho				0		453.340		
392	10 1 1 99 CUBIERTAS Y CÁMARAS DE AIRE	60.000.000	0	60.000.000	17.468.880	42.531.120	0	17.468.880	29
392	Cubiertas Y Cámaras De Aire				17.468.880		0		
394	10 1 1 99 HERRAMIENTAS MENORES	4.781.404	0	4.781.404	11.917	4.769.487	11.917	0	0
394	Herramientas Menores				11.917		11.917		
398	10 1 1 99 PRODUCTOS E INSUMOS NO METÁLICOS	2.040.000	0	2.040.000	0	2.040.000	0	0	0
390	PRODUCTOS E INSUMOS NO METÁLICOS				0		0		
<b>900 OTROS GASTOS</b>		<b>40.020.000</b>	<b>- 35.020.000</b>	<b>5.000.000</b>	<b>0</b>	<b>5.000.000</b>	<b>0</b>	<b>0</b>	<b>0</b>
<b>910 PAGO DE IMPUESTOS, TASAS, GASTOS JUDICIALES Y OTROS</b>		<b>40.020.000</b>	<b>- 35.020.000</b>	<b>5.000.000</b>	<b>0</b>	<b>5.000.000</b>	<b>0</b>	<b>0</b>	<b>0</b>
910	10 1 1 99 PAGO DE IMPUESTOS, TASAS, GASTOS JUDICIALES Y OTROS	40.020.000	- 35.020.000	5.000.000	0	5.000.000	0	0	0
910	PAGO DE IMPUESTOS, TASAS, GASTOS JUDICIALES Y OTROS				0		0		
<b>Actividad:</b>	<b>2 ASISTENCIA JURÍDICA INTEGRAL A LA POBLACIÓN VULNERABLE Snips afec.:</b>	<b>214.849.267.946</b>	<b>2.671.027.454</b>	<b>217.520.295.400</b>	<b>16.892.131.111</b>	<b>200.628.164.289</b>	<b>15.401.801.121</b>	<b>1.490.329.990</b>	<b>8</b>
<b>100 SERVICIOS PERSONALES</b>									
<b>110 REMUNERACIONES BÁSICAS</b>		<b>174.515.711.422</b>	<b>0</b>	<b>174.515.711.422</b>	<b>13.174.134.717</b>	<b>161.341.576.705</b>	<b>10.864.036.306</b>	<b>2.310.098.411</b>	<b>8</b>
111	10 1 1 99 SUELDOS	145.060.175.925	0	145.060.175.925	11.952.259.717	133.107.916.208	9.211.786.306	2.740.473.411	8
111	Sueldos				11.952.259.717		9.211.786.306		
113	10 1 1 99 GASTOS DE REPRESENTACIÓN	16.031.250.000	0	16.031.250.000	1.221.875.000	14.809.375.000	1.652.250.000	- 430.375.000	8
113	Gastos De Representación				1.221.875.000		1.652.250.000		
114	10 1 1 99 AGUINALDO	13.424.285.497	0	13.424.285.497	0	13.424.285.497	0	0	0
110	AGUINALDO				0		0		
<b>120 REMUNERACIONES TEMPORALES</b>		<b>195.000.000</b>	<b>- 95.000.000</b>	<b>100.000.000</b>	<b>6.251.594</b>	<b>93.748.406</b>	<b>6.757.365</b>	<b>- 505.771</b>	<b>6</b>
123	10 1 1 99 REMUNERACIÓN EXTRAORDINARIA	70.000.000	- 20.000.000	50.000.000	6.251.594	43.748.406	6.757.365	- 505.771	13
123	Remuneración Extraordinaria				6.251.594		6.757.365		
123	30 89 1 99 REMUNERACIÓN EXTRAORDINARIA	125.000.000	- 75.000.000	50.000.000	0	50.000.000	0	0	0
120	REMUNERACIÓN EXTRAORDINARIA				0		0		
<b>130 ASIGNACIONES COMPLEMENTARIAS</b>		<b>2.466.816.000</b>	<b>- 406.816.000</b>	<b>2.060.000.000</b>	<b>0</b>	<b>2.060.000.000</b>	<b>0</b>	<b>0</b>	<b>0</b>
131	10 1 1 99 SUBSIDIO FAMILIAR	11.816.000	- 11.816.000	0	0	0	0	0	100
130	SUBSIDIO FAMILIAR				0		0		
133	30 89 1 99 BONIFICACIONES	2.455.000.000	- 450.000.000	2.005.000.000	0	2.005.000.000	0	0	0

**LISTADO DE EJECUCION PRESUPUESTARIA POR EL OBJETO DEL GASTO  
SOBRE MOVIMIENTOS DESDE EL 01/11/2022 AL 30/11/2022**

Nivel de Impresión: '6. OBJETO'

Nivel: 13 hasta: 13 Entidad: 6 hasta: 6 Clase: 0 hasta: 9 Programa: 0 hasta: 999 Proyecto/Actividad: 0 hasta: 99 Objeto: 0 hasta: 999 Fuente: 0 hasta: 99 Org.Financ.: 0 hasta: 999 Dpt.: 0 hasta: 999

Grupo Sub-Grupo Obj. F.F. O.F. País Dpt.	DESCRIPCION	PRESUPUESTO INICIAL	MODIFICACIONES	PRESUPUESTO VIGENTE	OBLIGADO	SALDO PRESUPUESTARIO	PAGADO	OBLIGACIONES PEND.DE PAGO	% EJEC
<b>13 PODER JUDICIAL Y ORGANISMOS AUXILIARES DE JUSTICIA</b>									
<b>6 MINISTERIO DE LA DEFENSA PÚBLICA</b>		<b>256.353.276.717</b>	<b>4.030.360.060</b>	<b>260.383.636.777</b>	<b>19.885.394.757</b>	<b>240.498.242.020</b>	<b>18.814.170.208</b>	<b>1.071.224.549</b>	<b>8</b>
<b>Clase:</b>	<b>1 PROGRAMA CENTRAL</b>	<b>256.353.276.717</b>	<b>4.030.360.060</b>	<b>260.383.636.777</b>	<b>19.885.394.757</b>	<b>240.498.242.020</b>	<b>18.814.170.208</b>	<b>1.071.224.549</b>	<b>8</b>
<b>Programa:</b>	<b>1 PROGRAMA CENTRAL</b>	<b>256.353.276.717</b>	<b>4.030.360.060</b>	<b>260.383.636.777</b>	<b>19.885.394.757</b>	<b>240.498.242.020</b>	<b>18.814.170.208</b>	<b>1.071.224.549</b>	<b>8</b>
<b>Actividad:</b>	<b>2 ASISTENCIA JURÍDICA INTEGRAL A LA POBLACIÓN VULNERABLE Snips afec.:</b>	<b>214.849.267.946</b>	<b>2.671.027.454</b>	<b>217.520.295.400</b>	<b>16.892.131.111</b>	<b>200.628.164.289</b>	<b>15.401.801.121</b>	<b>1.490.329.990</b>	<b>8</b>
<b>SERVICIOS PERSONALES</b>									
<b>130 ASIGNACIONES COMPLEMENTARIAS</b>									
130	BONIFICACIONES				0		0		
137 30 89 1	99 GRATIFICACIONES POR SERVICIOS ESPECIALES	0	55.000.000	55.000.000	0	55.000.000	0	0	0
130	GRATIFICACIONES POR SERVICIOS ESPECIALES				0		0		
<b>140 PERSONAL CONTRATADO</b>									
144 10 1 1	99 JORNALES	3.154.080.000	- 1.180.000.000	1.974.080.000	2.200.000	1.971.880.000	9.133.332	- 6.933.332	0
144	Jornales				2.200.000		9.133.332		
144 30 89 1	99 JORNALES	675.000.000	225.000.000	900.000.000	185.206.888	714.793.112	208.340.222	- 23.133.334	21
144	Jornales				185.206.888		208.340.222		
145 10 1 1	99 HONORARIOS PROFESIONALES	7.449.348.000	530.000.000	7.979.348.000	520.576.112	7.458.771.888	682.474.667	- 161.898.555	7
145	Honorarios Profesionales				520.576.112		682.474.667		
145 30 89 1	99 HONORARIOS PROFESIONALES	1.750.000.000	- 775.000.000	975.000.000	63.200.000	911.800.000	0	63.200.000	6
145	Honorarios Profesionales				63.200.000		0		
<b>190 OTROS GASTOS DEL PERSONAL</b>									
199 30 89 1	99 OTROS GASTOS DEL PERSONAL	125.375.000	20.000.000	145.375.000	32.205.361	113.169.639	31.934.202	271.159	22
199	Otros Gastos Del Personal				32.205.361		31.934.202		
<b>200 SERVICIOS NO PERSONALES</b>									
<b>210 SERVICIOS BÁSICOS</b>									
211 10 1 1	99 ENERGÍA ELÉCTRICA	654.053.808	0	654.053.808	51.076.000	602.977.808	0	51.076.000	8
211	Energía Eléctrica				51.076.000		0		
212 10 1 1	99 AGUA	100.000.008	- 10.000.000	90.000.008	6.756.766	83.243.242	7.468.135	- 711.369	8
212	Agua				6.756.766		7.468.135		
214 10 1 1	99 TELÉFONOS, TELEFAX Y OTROS SERVICIOS DE TELECOMUNICACIONES	454.370.016	- 40.000.000	414.370.016	154.924.432	259.445.584	13.995.990	140.928.442	37
214	Teléfonos, Telefax, Y Otros Servicios Comunicacionales				154.924.432		13.995.990		
<b>230 PASAJES Y VIÁTICOS</b>									
232 10 1 1	99 VIÁTICOS Y MOVILIDAD	200.000.000	90.000.000	290.000.000	41.375.161	248.624.839	37.093.037	4.282.124	14
232	Viáticos Y Movilidad				41.375.161		37.093.037		
<b>240 GASTOS POR SERVICIOS DE ASEO, MANTENIMIENTO Y REPARACIONES</b>									
244 30 89 1	99 MANTENIMIENTO Y REPARACIONES MENORES DE EQUIPOS DE TRANSPORTE	0	25.000.000	25.000.000	0	25.000.000	0	0	0
244	MANTENIMIENTO Y REPARACIONES MENORES DE EQUIPOS DE TRANSPORTE				0		0		
<b>250 ALQUILERES Y DERECHOS</b>									
251 10 1 1	99 ALQUILER DE EDIFICIOS Y LOCALES	6.960.299.280	84.500.000	7.044.799.280	675.855.820	6.368.943.460	828.509.000	- 152.653.180	10

**LISTADO DE EJECUCION PRESUPUESTARIA POR EL OBJETO DEL GASTO  
SOBRE MOVIMIENTOS DESDE EL 01/11/2022 AL 30/11/2022**

**Nivel de Impresión: '6. OBJETO'**

Nivel: 13 hasta: 13 Entidad: 6 hasta: 6 Clase: 0 hasta: 9 Programa: 0 hasta: 999 Proyecto/Actividad: 0 hasta: 99 Objeto: 0 hasta: 999 Fuente: 0 hasta: 99 Org.Financ.: 0 hasta: 999 Dpt.: 0 hasta: 999

Grupo Sub-Grupo Obj. F.F. O.F. País Dpt.	DESCRIPCION	PRESUPUESTO INICIAL	MODIFICACIONES	PRESUPUESTO VIGENTE	OBLIGADO	SALDO PRESUPUESTARIO	PAGADO	OBLIGACIONES PEND.DE PAGO	% EJEC
<b>13 PODER JUDICIAL Y ORGANISMOS AUXILIARES DE JUSTICIA</b>									
<b>6 MINISTERIO DE LA DEFENSA PÚBLICA</b>		<b>256.353.276.717</b>	<b>4.030.360.060</b>	<b>260.383.636.777</b>	<b>19.885.394.757</b>	<b>240.498.242.020</b>	<b>18.814.170.208</b>	<b>1.071.224.549</b>	<b>8</b>
<b>Clase:</b>	<b>1 PROGRAMA CENTRAL</b>	<b>256.353.276.717</b>	<b>4.030.360.060</b>	<b>260.383.636.777</b>	<b>19.885.394.757</b>	<b>240.498.242.020</b>	<b>18.814.170.208</b>	<b>1.071.224.549</b>	<b>8</b>
<b>Programa:</b>	<b>1 PROGRAMA CENTRAL</b>	<b>256.353.276.717</b>	<b>4.030.360.060</b>	<b>260.383.636.777</b>	<b>19.885.394.757</b>	<b>240.498.242.020</b>	<b>18.814.170.208</b>	<b>1.071.224.549</b>	<b>8</b>
<b>Actividad:</b>	<b>2 ASISTENCIA JURÍDICA INTEGRAL A LA POBLACIÓN VULNERABLE Snips afec.:</b>	<b>214.849.267.946</b>	<b>2.671.027.454</b>	<b>217.520.295.400</b>	<b>16.892.131.111</b>	<b>200.628.164.289</b>	<b>15.401.801.121</b>	<b>1.490.329.990</b>	<b>8</b>
<b>SERVICIOS NO PERSONALES</b>									
<b>250 ALQUILERES Y DERECHOS</b>									
251	Alquiler De Edificios Y Locales				675.855.820		828.509.000		
251 30 89 1	99 ALQUILER DE EDIFICIOS Y LOCALES	600.000.000	120.000.000	720.000.000	96.567.184	623.432.816	34.000.000	62.567.184	13
251	Alquiler De Edificios Y Locales				96.567.184		34.000.000		
253 30 89 1	99 DERECHOS DE BIENES INTANGIBLES	0	8.102.000	8.102.000	8.102.000	0	0	8.102.000	100
253	Derechos De Bienes Intangibles				8.102.000		0		
<b>260 SERVICIOS TÉCNICOS Y PROFESIONALES</b>		<b>859.450.658</b>	<b>- 23.231.600</b>	<b>836.219.058</b>	<b>28.048.033</b>	<b>808.171.025</b>	<b>647.617.980</b>	<b>- 619.569.947</b>	<b>3</b>
262 10 1 1	99 IMPRENTA, PUBLICACIONES Y REPRODUCCIONES	5.000.000	0	5.000.000	0	5.000.000	0	0	0
260	IMPRENTA, PUBLICACIONES Y REPRODUCCIONES				0		0		
262 30 89 1	99 IMPRENTA, PUBLICACIONES Y REPRODUCCIONES	50.000.000	- 21.247.376	28.752.624	0	28.752.624	0	0	0
260	IMPRENTA, PUBLICACIONES Y REPRODUCCIONES				0		0		
264 10 1 1	99 PRIMAS Y GASTOS DE SEGUROS	656.068.480	5.000.000	661.068.480	5.983.600	655.084.880	647.568.480	- 641.584.880	1
264	Primas Y Gastos De Seguros				5.983.600		647.568.480		
265 10 1 1	99 PUBLICIDAD Y PROPAGANDA	15.000.000	5.000.000	20.000.000	4.512.000	15.488.000	0	4.512.000	23
265	Publicidad Y Propaganda				4.512.000		0		
266 30 89 1	99 CONSULTORIAS, ASESORIAS E INVESTIGACIONES	50.000.000	20.000.000	70.000.000	3.333.333	66.666.667	0	3.333.333	5
266	Consultorías, Asesorías E Investigaciones				3.333.333		0		
268 10 1 1	99 SERVICIOS DE COMUNICACIONES	24.900.000	- 10.000.000	14.900.000	4.408.224	10.491.776	0	4.408.224	30
268	Servicios De Comunicaciones				4.408.224		0		
268 30 89 1	99 SERVICIOS DE COMUNICACIONES	0	31.015.776	31.015.776	9.761.376	21.254.400	0	9.761.376	31
268	Servicios De Comunicaciones				9.761.376		0		
269 10 1 1	99 SERVICIOS TECNICOSY PROFESIONALES VARIOS	8.482.178	- 3.000.000	5.482.178	49.500	5.432.678	49.500	0	1
269	Servicios Técnicos Y Profesionales - Varios				49.500		49.500		
269 30 89 1	99 SERVICIOS TECNICOSY PROFESIONALES VARIOS	50.000.000	- 50.000.000	0	0	0	0	0	100
260	SERVICIOS TECNICOSY PROFESIONALES VARIOS				0		0		
<b>270 SERVICIO SOCIAL</b>		<b>10.848.000.000</b>	<b>0</b>	<b>10.848.000.000</b>	<b>957.500.000</b>	<b>9.890.500.000</b>	<b>961.500.000</b>	<b>- 4.000.000</b>	<b>9</b>
271 10 1 1	99 SERVICIOS DE SEGURO MEDICO	10.848.000.000	0	10.848.000.000	957.500.000	9.890.500.000	961.500.000	- 4.000.000	9
271	Servicios De Seguro Médico				957.500.000		961.500.000		
<b>290 SERVICIOS DE CAPACITACIÓN Y ADIESTRAMIENTO</b>		<b>293.075.000</b>	<b>0</b>	<b>293.075.000</b>	<b>113.000.000</b>	<b>180.075.000</b>	<b>31.350.000</b>	<b>81.650.000</b>	<b>39</b>
291 10 1 1	99 CAPACITACIÓN DEL PERSONAL DEL ESTADO	94.800.000	0	94.800.000	55.000.000	39.800.000	31.350.000	23.650.000	58
291	Capacitación Del Personal Del Estado				55.000.000		31.350.000		
291 30 89 1	99 CAPACITACIÓN DEL PERSONAL DEL ESTADO	198.275.000	0	198.275.000	58.000.000	140.275.000	0	58.000.000	29



**LISTADO DE EJECUCION PRESUPUESTARIA POR EL OBJETO DEL GASTO  
SOBRE MOVIMIENTOS DESDE EL 01/11/2022 AL 30/11/2022**

**Nivel de Impresión: '6. OBJETO'**

Nivel: 13 hasta: 13 Entidad: 6 hasta: 6 Clase: 0 hasta: 9 Programa: 0 hasta: 999 Proyecto/Actividad: 0 hasta: 99 Objeto: 0 hasta: 999 Fuente: 0 hasta: 99 Org.Financ.: 0 hasta: 999 Dpt.: 0 hasta: 999

Grupo Sub-Grupo Obj. F.F. O.F. País Dpt.	DESCRIPCION	PRESUPUESTO INICIAL	MODIFICACIONES	PRESUPUESTO VIGENTE	OBLIGADO	SALDO PRESUPUESTARIO	PAGADO	OBLIGACIONES PEND.DE PAGO	% EJEC
<b>13 PODER JUDICIAL Y ORGANISMOS AUXILIARES DE JUSTICIA</b>									
<b>6 MINISTERIO DE LA DEFENSA PÚBLICA</b>		<b>256.353.276.717</b>	<b>4.030.360.060</b>	<b>260.383.636.777</b>	<b>19.885.394.757</b>	<b>240.498.242.020</b>	<b>18.814.170.208</b>	<b>1.071.224.549</b>	<b>8</b>
<b>Clase:</b>	<b>1 PROGRAMA CENTRAL</b>	<b>256.353.276.717</b>	<b>4.030.360.060</b>	<b>260.383.636.777</b>	<b>19.885.394.757</b>	<b>240.498.242.020</b>	<b>18.814.170.208</b>	<b>1.071.224.549</b>	<b>8</b>
<b>Programa:</b>	<b>1 PROGRAMA CENTRAL</b>	<b>256.353.276.717</b>	<b>4.030.360.060</b>	<b>260.383.636.777</b>	<b>19.885.394.757</b>	<b>240.498.242.020</b>	<b>18.814.170.208</b>	<b>1.071.224.549</b>	<b>8</b>
<b>Actividad:</b>	<b>2 ASISTENCIA JURÍDICA INTEGRAL A LA POBLACIÓN VULNERABLE Snips afec.:</b>	<b>214.849.267.946</b>	<b>2.671.027.454</b>	<b>217.520.295.400</b>	<b>16.892.131.111</b>	<b>200.628.164.289</b>	<b>15.401.801.121</b>	<b>1.490.329.990</b>	<b>8</b>
<b>SERVICIOS NO PERSONALES</b>									
<b>290 SERVICIOS DE CAPACITACIÓN Y ADIESTRAMIENTO</b>									
291	Capacitación Del Personal Del Estado				58.000.000		0		
<b>300 BIENES DE CONSUMO E INSUMOS</b>		<b>2.228.538.754</b>	<b>- 811.925.794</b>	<b>1.416.612.960</b>	<b>103.211.830</b>	<b>1.313.401.130</b>	<b>173.492.524</b>	<b>- 70.280.694</b>	<b>7</b>
<b>330 PRODUCTOS DE PAPEL, CARTÓN E IMPRESOS</b>		<b>240.151.100</b>	<b>- 75.527.500</b>	<b>164.623.600</b>	<b>1.031.485</b>	<b>163.592.115</b>	<b>1.031.485</b>	<b>0</b>	<b>1</b>
331 10 1 1 99	PAPEL DE ESCRITORIO Y CARTÓN	77.837.500	0	77.837.500	0	77.837.500	0	0	0
330	PAPEL DE ESCRITORIO Y CARTÓN				0		0		
331 30 89 1 99	PAPEL DE ESCRITORIO Y CARTÓN	51.472.500	0	51.472.500	0	51.472.500	0	0	0
330	PAPEL DE ESCRITORIO Y CARTÓN				0		0		
333 30 89 1 99	PRODUCTOS DE ARTES GRAFICAS	0	8.000.000	8.000.000	0	8.000.000	0	0	0
330	PRODUCTOS DE ARTES GRAFICAS				0		0		
334 10 1 1 99	PRODUCTOS DE PAPEL Y CARTON	37.313.600	- 10.000.000	27.313.600	1.031.485	26.282.115	1.031.485	0	4
334	Productos De Papel Y Cartón				1.031.485		1.031.485		
334 30 89 1 99	PRODUCTOS DE PAPEL Y CARTON	73.527.500	- 73.527.500	0	0	0	0	0	100
330	PRODUCTOS DE PAPEL Y CARTON				0		0		
<b>340 BIENES DE CONSUMO DE OFICINAS E INSUMOS</b>		<b>608.000.650</b>	<b>80.231.600</b>	<b>688.232.250</b>	<b>2.933.100</b>	<b>685.299.150</b>	<b>67.526.700</b>	<b>- 64.593.600</b>	<b>0</b>
341 30 89 1 99	ELEMENTOS DE LIMPIEZA	65.250.000	- 13.000.000	52.250.000	0	52.250.000	0	0	0
340	ELEMENTOS DE LIMPIEZA				0		0		
342 10 1 1 99	ÚTILES DE ESCRITORIO, OFICINA Y ENSERES	400.000.650	- 5.000.000	395.000.650	2.933.100	392.067.550	83.100	2.850.000	1
342	Útiles De Escritorio, Oficina Y Enseñanzas				2.933.100		83.100		
342 30 89 1 99	ÚTILES DE ESCRITORIO, OFICINA Y ENSERES	134.750.000	50.000.000	184.750.000	0	184.750.000	65.300.000	- 65.300.000	0
342	Útiles De Escritorio, Oficina Y Enseñanzas				0		65.300.000		
343 30 89 1 99	ÚTILES Y MATERIALES ELÉCTRICOS	0	35.231.600	35.231.600	0	35.231.600	2.143.600	- 2.143.600	0
343	Útiles Y Materiales Eléctricos				0		2.143.600		
345 10 1 1 99	PRODUCTOS DE VIDRIO, LOZA Y PORCELANA	3.000.000	3.000.000	6.000.000	0	6.000.000	0	0	0
340	PRODUCTOS DE VIDRIO, LOZA Y PORCELANA				0		0		
346 10 1 1 99	REPUESTOS Y ACCESORIOS MENORES	5.000.000	10.000.000	15.000.000	0	15.000.000	0	0	0
340	REPUESTOS Y ACCESORIOS MENORES				0		0		
<b>360 COMBUSTIBLES Y LUBRICANTES</b>		<b>1.275.000.004</b>	<b>- 826.629.894</b>	<b>448.370.110</b>	<b>81.024.919</b>	<b>367.345.191</b>	<b>88.682.843</b>	<b>- 7.657.924</b>	<b>18</b>
361 10 1 1 99	COMBUSTIBLES	1.100.000.004	- 651.629.894	448.370.110	81.024.919	367.345.191	88.682.843	- 7.657.924	18
361	Combustibles				81.024.919		88.682.843		
361 30 89 1 99	COMBUSTIBLES	175.000.000	- 175.000.000	0	0	0	0	0	100
360	COMBUSTIBLES				0		0		
<b>390 OTROS BIENES DE CONSUMO</b>		<b>105.387.000</b>	<b>10.000.000</b>	<b>115.387.000</b>	<b>18.222.326</b>	<b>97.164.674</b>	<b>16.251.496</b>	<b>1.970.830</b>	<b>16</b>
392 10 1 1 99	CUBIERTAS Y CÁMARAS DE AIRE	50.000.000	- 20.000.000	30.000.000	18.202.800	11.797.200	0	18.202.800	61
392	Cubiertas Y Cámaras De Aire				18.202.800		0		
394 10 1 1 99	HERRAMIENTAS MENORES	9.368.000	0	9.368.000	0	9.368.000	1.062.000	- 1.062.000	0

**LISTADO DE EJECUCION PRESUPUESTARIA POR EL OBJETO DEL GASTO  
SOBRE MOVIMIENTOS DESDE EL 01/11/2022 AL 30/11/2022**

**Nivel de Impresión: '6. OBJETO'**

Nivel: 13 hasta: 13 Entidad: 6 hasta: 6 Clase: 0 hasta: 9 Programa: 0 hasta: 99 Proyecto/Actividad: 0 hasta: 99 Objeto: 0 hasta: 99 Fuente: 0 hasta: 99 Org.Financ.: 0 hasta: 999 Dpt.: 0 hasta: 999

Grupo Sub-Grupo Obj. F.F. O.F. País Dpt.	DESCRIPCION	PRESUPUESTO INICIAL	MODIFICACIONES	PRESUPUESTO VIGENTE	OBLIGADO	SALDO PRESUPUESTARIO	PAGADO	OBLIGACIONES PEND.DE PAGO	% EJEC
<b>13 PODER JUDICIAL Y ORGANISMOS AUXILIARES DE JUSTICIA</b>									
<b>6 MINISTERIO DE LA DEFENSA PÚBLICA</b>		<b>256.353.276.717</b>	<b>4.030.360.060</b>	<b>260.383.636.777</b>	<b>19.885.394.757</b>	<b>240.498.242.020</b>	<b>18.814.170.208</b>	<b>1.071.224.549</b>	<b>8</b>
<b>Clase:</b>	<b>1 PROGRAMA CENTRAL</b>	<b>256.353.276.717</b>	<b>4.030.360.060</b>	<b>260.383.636.777</b>	<b>19.885.394.757</b>	<b>240.498.242.020</b>	<b>18.814.170.208</b>	<b>1.071.224.549</b>	<b>8</b>
<b>Programa:</b>	<b>1 PROGRAMA CENTRAL</b>	<b>256.353.276.717</b>	<b>4.030.360.060</b>	<b>260.383.636.777</b>	<b>19.885.394.757</b>	<b>240.498.242.020</b>	<b>18.814.170.208</b>	<b>1.071.224.549</b>	<b>8</b>
<b>Actividad:</b>	<b>2 ASISTENCIA JURÍDICA INTEGRAL A LA POBLACIÓN VULNERABLE Snips afec.:</b>	<b>214.849.267.946</b>	<b>2.671.027.454</b>	<b>217.520.295.400</b>	<b>16.892.131.111</b>	<b>200.628.164.289</b>	<b>15.401.801.121</b>	<b>1.490.329.990</b>	<b>8</b>
<b>BIENES DE CONSUMO E INSUMOS</b>									
<b>390 OTROS BIENES DE CONSUMO</b>									
394	Herramientas Menores				0		1.062.000		
395 10 1 1	99 MATERIALES PARA SEGURIDAD Y ADIESTRAMIENTO	5.610.000	0	5.610.000	0	5.610.000	0	0	0
396 10 1 1	99 MATERIALES PARA SEGURIDAD Y ADIESTRAMIENTO	3.002.000	0	3.002.000	0	3.002.000	0	0	0
397 10 1 1	99 PRODUCTOS E INSUMOS METÁLICOS	25.450.000	10.000.000	35.450.000	0	35.450.000	346.000	- 346.000	0
399 10 1 1	99 BIENES DE CONSUMO VARIOS	11.957.000	0	11.957.000	19.526	11.937.474	19.526	0	0
399 30 89 1	99 BIENES DE CONSUMO VARIOS	0	20.000.000	20.000.000	0	20.000.000	14.823.970	- 14.823.970	0
399	Bienes De Consumo Varios				0		14.823.970		
<b>500 INVERSION FÍSICA</b>		<b>250.000.000</b>	<b>3.740.000.000</b>	<b>3.990.000.000</b>	<b>452.159.760</b>	<b>3.537.840.240</b>	<b>641.219.600</b>	<b>- 189.059.840</b>	<b>11</b>
<b>520 CONSTRUCCIONES</b>									
522 10 1 1	99 CONSTRUCCIONES DE OBRAS DE USO INSTITUCIONAL	0	240.000.000	240.000.000	0	240.000.000	0	0	0
522 20 401 1	99 CONSTRUCCIONES DE OBRAS DE USO INSTITUCIONAL	0	2.955.950.000	2.955.950.000	419.669.760	2.536.280.240	446.819.600	- 27.149.840	14
522 30 89 1	99 CONSTRUCCIONES DE OBRAS DE USO INSTITUCIONAL	0	80.000.000	80.000.000	0	80.000.000	0	0	0
522	Construcciones De Obras De Uso Institucional				419.669.760		446.819.600		
522 30 89 1	99 CONSTRUCCIONES DE OBRAS DE USO INSTITUCIONAL	0	80.000.000	80.000.000	0	80.000.000	0	0	0
522	Construcciones De Obras De Uso Institucional				419.669.760		446.819.600		
522	Construcciones De Obras De Uso Institucional				0		0		
<b>530 ADQUISICIONES DE MAQUINARIAS, EQUIPOS Y HERRAMIENTAS EN GENERAL</b>		<b>0</b>	<b>378.719.000</b>	<b>378.719.000</b>	<b>29.200.000</b>	<b>349.519.000</b>	<b>194.400.000</b>	<b>- 165.200.000</b>	<b>8</b>
531 30 89 1	99 MAQUINARIAS Y EQUIPOS DE LA CONSTRUCCIÓN	0	3.700.000	3.700.000	0	3.700.000	0	0	0
533 20 401 1	99 MAQUINARIAS Y EQUIPOS INDUSTRIALES	0	262.700.000	262.700.000	0	262.700.000	194.400.000	- 194.400.000	0
533	Maquinarias Y Equipos Industriales				0		194.400.000		
538 20 401 1	99 HERRAMIENTAS, APARATOS E INSTRUMENTOS EN GENERAL	0	81.350.000	81.350.000	29.200.000	52.150.000	0	29.200.000	36
538	Herramientas, Aparatos E Instrumentos En General				29.200.000		0		
538 30 89 1	99 HERRAMIENTAS, APARATOS E INSTRUMENTOS EN GENERAL	0	30.969.000	30.969.000	0	30.969.000	0	0	0
538	Herramientas, Aparatos E Instrumentos En General				0		0		
538 30 89 1	99 HERRAMIENTAS, APARATOS E INSTRUMENTOS EN GENERAL	0	30.969.000	30.969.000	0	30.969.000	0	0	0
538	Herramientas, Aparatos E Instrumentos En General				0		0		
<b>540 ADQUISICIONES DE EQUIPOS DE OFICINA Y COMPUTACION</b>		<b>250.000.000</b>	<b>- 5.144.000</b>	<b>244.856.000</b>	<b>3.290.000</b>	<b>241.566.000</b>	<b>0</b>	<b>3.290.000</b>	<b>1</b>

**LISTADO DE EJECUCION PRESUPUESTARIA POR EL OBJETO DEL GASTO  
SOBRE MOVIMIENTOS DESDE EL 01/11/2022 AL 30/11/2022**

Nivel de Impresión: '6. OBJETO'

Nivel: 13 hasta: 13 Entidad: 6 hasta: 6 Clase: 0 hasta: 9 Programa: 0 hasta: 999 Proyecto/Actividad: 0 hasta: 99 Objeto: 0 hasta: 999 Fuente: 0 hasta: 99 Org.Financ.: 0 hasta: 999 Dpt.: 0 hasta: 999

Grupo Sub-Grupo Obj. F.F. O.F. País Dpt.	DESCRIPCION	PRESUPUESTO INICIAL	MODIFICACIONES	PRESUPUESTO VIGENTE	OBLIGADO	SALDO PRESUPUESTARIO	PAGADO	OBLIGACIONES PEND.DE PAGO	% EJEC
<b>13 PODER JUDICIAL Y ORGANISMOS AUXILIARES DE JUSTICIA</b>									
<b>6 MINISTERIO DE LA DEFENSA PÚBLICA</b>		<b>256.353.276.717</b>	<b>4.030.360.060</b>	<b>260.383.636.777</b>	<b>19.885.394.757</b>	<b>240.498.242.020</b>	<b>18.814.170.208</b>	<b>1.071.224.549</b>	<b>8</b>
<b>Clase:</b>	<b>1 PROGRAMA CENTRAL</b>	<b>256.353.276.717</b>	<b>4.030.360.060</b>	<b>260.383.636.777</b>	<b>19.885.394.757</b>	<b>240.498.242.020</b>	<b>18.814.170.208</b>	<b>1.071.224.549</b>	<b>8</b>
<b>Programa:</b>	<b>1 PROGRAMA CENTRAL</b>	<b>256.353.276.717</b>	<b>4.030.360.060</b>	<b>260.383.636.777</b>	<b>19.885.394.757</b>	<b>240.498.242.020</b>	<b>18.814.170.208</b>	<b>1.071.224.549</b>	<b>8</b>
<b>Actividad:</b>	<b>2 ASISTENCIA JURÍDICA INTEGRAL A LA POBLACIÓN VULNERABLE Snips afec.:</b>	<b>214.849.267.946</b>	<b>2.671.027.454</b>	<b>217.520.295.400</b>	<b>16.892.131.111</b>	<b>200.628.164.289</b>	<b>15.401.801.121</b>	<b>1.490.329.990</b>	<b>8</b>
<b>INVERSION FÍSICA</b>									
<b>540 ADQUISICIONES DE EQUIPOS DE OFICINA Y COMPUTACION</b>									
541 20 401 1	99ADQUISICIONES DE MUEBLES Y ENSERES	0	200.000.000	200.000.000	0	200.000.000	0	0	0
540	ADQUISICIONES DE MUEBLES Y ENSERES				0		0		
541 30 89 1	99ADQUISICIONES DE MUEBLES Y ENSERES	0	1.474.440	1.474.440	0	1.474.440	0	0	0
540	ADQUISICIONES DE MUEBLES Y ENSERES				0		0		
543 30 89 1	99ADQUISICIONES DE EQUIPOS DE COMPUTACIÓN	250.000.000	- 206.618.440	43.381.560	3.290.000	40.091.560	0	3.290.000	8
543	Adquisición De Equipos De Computación				3.290.000		0		
<b>570 ADQUISICIÓN DE ACTIVOS INTANGIBLES</b>									
579 30 89 1	99ACTIVOS INTANGIBLES	0	90.475.000	90.475.000	0	90.475.000	0	0	0
570	ACTIVOS INTANGIBLES				0		0		
<b>800 TRANSFERENCIAS</b>		<b>876.150.000</b>	<b>1.231.331.348</b>	<b>2.107.481.348</b>	<b>217.379.453</b>	<b>1.890.101.895</b>	<b>222.078.761</b>	<b>- 4.699.308</b>	<b>10</b>
<b>840 TRANSFERENCIAS CORRIENTES AL SECTOR PRIVADO</b>		<b>876.150.000</b>	<b>1.231.331.348</b>	<b>2.107.481.348</b>	<b>217.379.453</b>	<b>1.890.101.895</b>	<b>222.078.761</b>	<b>- 4.699.308</b>	<b>10</b>
849 10 1 1	99OTRAS TRANSFERENCIAS CORRIENTES	604.800.000	1.215.905.848	1.820.705.848	217.379.453	1.603.326.395	222.078.761	- 4.699.308	12
849	Otras Transferencias Corrientes				217.379.453		222.078.761		
849 30 89 1	99OTRAS TRANSFERENCIAS CORRIENTES	271.350.000	15.425.500	286.775.500	0	286.775.500	0	0	0
840	OTRAS TRANSFERENCIAS CORRIENTES				0		0		
<b>900 OTROS GASTOS</b>		<b>194.000.000</b>	<b>- 60.932.500</b>	<b>133.067.500</b>	<b>2.400.000</b>	<b>130.667.500</b>	<b>800.000</b>	<b>1.600.000</b>	<b>2</b>
<b>910 PAGO DE IMPUESTOS, TASAS, GASTOS JUDICIALES Y OTROS</b>		<b>194.000.000</b>	<b>- 60.932.500</b>	<b>133.067.500</b>	<b>2.400.000</b>	<b>130.667.500</b>	<b>800.000</b>	<b>1.600.000</b>	<b>2</b>
910 10 1 1	99PAGO DE IMPUESTOS, TASAS, GASTOS JUDICIALES Y OTROS	194.000.000	- 60.932.500	133.067.500	2.400.000	130.667.500	800.000	1.600.000	2
915	Gastos Judiciales				2.400.000		800.000		
<b>Total General:</b>		<b>256.353.276.717</b>	<b>4.030.360.060</b>	<b>260.383.636.777</b>	<b>19.885.394.757</b>	<b>240.498.242.020</b>	<b>18.814.170.208</b>	<b>1.071.224.549</b>	