



DIRECCIÓN GENERAL DE ADMINISTRACIÓN Y FINANZAS

DEPARTAMENTO DE PRESUPUESTO

EJECUCION DE INGRESOS POR ENTIDAD Y FUENTE

DEL MES DE ENERO A OCTUBRE

ENTIDAD: 13 6 MINISTERIO DE LA DEFENSA PÚBLICA

ORIGEN DE RECURSO	DETALLE DEL ORIGEN	DESCRIPCION	PRESUPUESTO INICIAL	MODIFICACIONES	PRESUPUESTO VIGENTE	INGRESOS DEVENGADOS	INGRESOS RECAUDADOS	POR RECIBIR
		Fuente de Financiamiento: 10	RECURSOS DEL TESORO					
151	10 RECURSOS DEL TESORO		248.953.276.717	290.360.060	249.243.636.777	0	0	0
221	10 RECURSOS DEL TESORO		0	240.000.000	240.000.000	0	0	0
TOTALES:			248.953.276.717	530.360.060	249.483.636.777	0	0	0

ORIGEN DE RECURSO	DETALLE DEL ORIGEN	DESCRIPCION	PRESUPUESTO INICIAL	MODIFICACIONES	PRESUPUESTO VIGENTE	INGRESOS DEVENGADOS	INGRESOS RECAUDADOS	POR RECIBIR
		Fuente de Financiamiento: 20	RECURSOS DEL CREDITO PUBLICO					
221	30 RECURSOS DEL CREDITO EXTERNO		0	3.500.000.000	3.500.000.000	0	0	0
TOTALES:			0	3.500.000.000	3.500.000.000	0	0	0

ORIGEN DE RECURSO	DETALLE DEL ORIGEN	DESCRIPCION	PRESUPUESTO INICIAL	MODIFICACIONES	PRESUPUESTO VIGENTE	INGRESOS DEVENGADOS	INGRESOS RECAUDADOS	POR RECIBIR
		Fuente de Financiamiento: 30	RECURSOS INSTITUCIONALES					
133	1 MULTAS		300.000.000	0	300.000.000	86.123.203	86.123.203	213.876.797
191	9 VARIOS		7.100.000.000	0	7.100.000.000	3.249.598.729	3.249.598.729	3.850.401.271
TOTALES:			7.400.000.000	0	7.400.000.000	3.335.721.932	3.335.721.932	4.064.278.068

LISTADO DE EJECUCION PRESUPUESTARIA POR EL OBJETO DEL GASTO
SOBRE MOVIMIENTOS DESDE EL 01/10/2022 AL 31/10/2022

Nivel de Impresión: '6. OBJETO'

Nivel: 13 hasta: 13 Entidad: 6 hasta: 6 Clase: 0 hasta: 9 Programa: 0 hasta: 999 Proyecto/Actividad: 0 hasta: 99 Objeto: 0 hasta: 999 Fuente: 0 hasta: 99 Org.Financ.: 0 hasta: 999 Dpt.: 0 hasta: 999

Grupo Sub-Grupo Obj. F.F. O.F. País Dpt.	DESCRIPCION	PRESUPUESTO INICIAL	MODIFICACIONES	PRESUPUESTO VIGENTE	OBLIGADO	SALDO PRESUPUESTARIO	PAGADO	OBLIGACIONES PEND.DE PAGO	% EJEC
13	PODER JUDICIAL Y ORGANISMOS AUXILIARES DE JUSTICIA	256.353.276.717	4.030.360.060	260.383.636.777	20.906.550.358	239.477.086.419	22.501.823.581	- 1.595.273.223	8
6	MINISTERIO DE LA DEFENSA PÚBLICA	256.353.276.717	4.030.360.060	260.383.636.777	20.906.550.358	239.477.086.419	22.501.823.581	- 1.595.273.223	8
Clase:	1 PROGRAMA CENTRAL	256.353.276.717	4.030.360.060	260.383.636.777	20.906.550.358	239.477.086.419	22.501.823.581	- 1.595.273.223	8
Programa:	1 PROGRAMA CENTRAL	256.353.276.717	4.030.360.060	260.383.636.777	20.906.550.358	239.477.086.419	22.501.823.581	- 1.595.273.223	8
Actividad:	1 ADMINISTRACIÓN GENERAL Snips afec.:	41.504.008.771	1.380.556.606	42.884.565.377	3.104.688.039	39.779.877.338	3.367.622.095	- 262.934.056	7
100	SERVICIOS PERSONALES	34.039.123.474	1.680.360.060	35.719.483.534	2.747.729.016	32.971.754.518	3.057.576.443	- 309.847.427	8
110	REMUNERACIONES BÁSICAS	22.176.199.244	- 19.639.940	22.156.559.304	1.757.427.495	20.399.131.809	2.112.770.177	- 355.342.682	8
111	10 1 1 99 SUELDOS	19.938.737.763	- 18.129.175	19.920.608.588	1.713.127.495	18.207.481.093	2.051.688.177	- 338.560.682	9
	111 Sueldos				1.713.127.495		2.051.688.177		
113	10 1 1 99 GASTOS DE REPRESENTACIÓN	531.600.000	0	531.600.000	44.300.000	487.300.000	61.082.000	- 16.782.000	8
	113 Gastos De Representación				44.300.000		61.082.000		
114	10 1 1 99 AGUINALDO	1.705.861.481	- 1.510.765	1.704.350.716	0	1.704.350.716	0	0	0
	110 AGUINALDO				0		0		
120	REMUNERACIONES TEMPORALES	213.824.000	- 30.000.000	183.824.000	10.072.770	173.751.230	16.303.035	- 6.230.265	5
123	10 1 1 99 REMUNERACIÓN EXTRAORDINARIA	213.824.000	- 50.000.000	163.824.000	10.072.770	153.751.230	15.739.185	- 5.666.415	6
	123 Remuneración Extraordinaria				10.072.770		15.739.185		
125	10 1 1 99 REMUNERACION ADICIONAL	0	20.000.000	20.000.000	0	20.000.000	563.850	- 563.850	0
	125 Remuneración Adicional				0		563.850		
130	ASIGNACIONES COMPLEMENTARIAS	2.633.215.317	50.000.000	2.683.215.317	193.876.415	2.489.338.902	79.516.835	114.359.580	7
131	10 1 1 99 SUBSIDIO FAMILIAR	20.584.000	- 20.584.000	0	0	0	0	0	100
	130 SUBSIDIO FAMILIAR				0		0		
133	10 1 1 99 BONIFICACIONES	2.168.031.317	0	2.168.031.317	150.276.415	2.017.754.902	42.892.835	107.383.580	7
	133 Bonificaciones				150.276.415		42.892.835		
137	10 1 1 99 GRATIFICACIONES POR SERVICIOS ESPECIALES	444.600.000	70.584.000	515.184.000	43.600.000	471.584.000	36.624.000	6.976.000	8
	137 Gratificaciones Por Servicios Especiales				43.600.000		36.624.000		
140	PERSONAL CONTRATADO	8.415.888.000	1.680.000.000	10.095.888.000	779.615.778	9.316.272.222	814.664.564	- 35.048.786	8
144	10 1 1 99 JORNALES	6.371.170.000	1.180.000.000	7.551.170.000	582.075.499	6.969.094.501	597.131.658	- 15.056.159	8
	144 Jornales				582.075.499		597.131.658		
145	10 1 1 99 HONORARIOS PROFESIONALES	2.044.718.000	500.000.000	2.544.718.000	197.540.279	2.347.177.721	217.532.906	- 19.992.627	8
	145 Honorarios Profesionales				197.540.279		217.532.906		
190	OTROS GASTOS DEL PERSONAL	599.996.913	0	599.996.913	6.736.558	593.260.355	34.321.832	- 27.585.274	1
199	10 1 1 99 OTROS GASTOS DEL PERSONAL	599.996.913	0	599.996.913	6.736.558	593.260.355	34.321.832	- 27.585.274	1
	199 Otros Gastos Del Personal				6.736.558		34.321.832		
200	SERVICIOS NO PERSONALES	5.952.968.438	44.000.000	5.996.968.438	323.103.363	5.673.865.075	302.438.232	20.665.131	5
210	SERVICIOS BÁSICOS	491.576.184	0	491.576.184	73.475.829	418.100.355	64.805.000	8.670.829	15
211	10 1 1 99 ENERGÍA ELECTRICA	455.946.000	0	455.946.000	71.129.000	384.817.000	64.805.000	6.324.000	16
	211 Energía Eléctrica				71.129.000		64.805.000		
212	10 1 1 99 AGUA	19.200.000	0	19.200.000	2.346.829	16.853.171	0	2.346.829	12
	212 Agua				2.346.829		0		
214	10 1 1 99 TELÉFONOS, TELEFAX Y OTROS SERVICIOS DE TELECOMUNICACIONES	16.430.184	0	16.430.184	0	16.430.184	0	0	0
	210 TELÉFONOS, TELEFAX Y OTROS SERVICIOS DE TELECOMUNICACIONES				0		0		
220	TRANSPORTE Y ALMACENAJE	100.000.008	20.000.000	120.000.008	15.485.959	104.514.049	0	15.485.959	13
221	10 1 1 99 TRANSPORTE	100.000.008	20.000.000	120.000.008	15.485.959	104.514.049	0	15.485.959	13

**LISTADO DE EJECUCION PRESUPUESTARIA POR EL OBJETO DEL GASTO
SOBRE MOVIMIENTOS DESDE EL 01/10/2022 AL 31/10/2022**

Nivel de Impresión: '6. OBJETO'

Nivel: 13 hasta: 13 Entidad: 6 hasta: 6 Clase: 0 hasta: 9 Programa: 0 hasta: 999 Proyecto/Actividad: 0 hasta: 99 Objeto: 0 hasta: 999 Fuente: 0 hasta: 99 Org.Financ.: 0 hasta: 999 Dpt.: 0 hasta: 999

Grupo Sub-Grupo Obj. F.F. O.F. País Dpt.	DESCRIPCION	PRESUPUESTO INICIAL	MODIFICACIONES	PRESUPUESTO VIGENTE	OBLIGADO	SALDO PRESUPUESTARIO	PAGADO	OBLIGACIONES PEND.DE PAGO	% EJEC
13 PODER JUDICIAL Y ORGANISMOS AUXILIARES DE JUSTICIA									
6 MINISTERIO DE LA DEFENSA PÚBLICA		256.353.276.717	4.030.360.060	260.383.636.777	20.906.550.358	239.477.086.419	22.501.823.581	- 1.595.273.223	8
Clase:	1 PROGRAMA CENTRAL	256.353.276.717	4.030.360.060	260.383.636.777	20.906.550.358	239.477.086.419	22.501.823.581	- 1.595.273.223	8
Programa:	1 PROGRAMA CENTRAL	256.353.276.717	4.030.360.060	260.383.636.777	20.906.550.358	239.477.086.419	22.501.823.581	- 1.595.273.223	8
Actividad:	1 ADMINISTRACIÓN GENERAL Snips afec.:	41.504.008.771	1.380.556.606	42.884.565.377	3.104.688.039	39.779.877.338	3.367.622.095	- 262.934.056	7
SERVICIOS NO PERSONALES									
220 TRANSPORTE Y ALMACENAJE									
221	Transporte				15.485.959		0		
230 PASAJES Y VIÁTICOS		250.000.000	10.124.513	260.124.513	2.535.869	257.588.644	15.426.537	- 12.890.668	1
231	10 1 1 99 PASAJES	50.000.000	10.124.513	60.124.513	0	60.124.513	0	0	0
230	PASAJES				0		0		
232	10 1 1 99 VIÁTICOS Y MOVILIDAD	200.000.000	0	200.000.000	2.535.869	197.464.131	15.426.537	- 12.890.668	1
232	Viáticos Y Movilidad				2.535.869		15.426.537		
240 GASTOS POR SERVICIOS DE ASEO, MANTENIMIENTO Y REPARACIONES		560.001.250	- 14.653.449	545.347.801	15.605.391	529.742.410	850.000	14.755.391	3
243	10 1 1 99 MANTENIMIENTO Y REPARACIONES MENORES DE MAQUINARIAS, EQUIPOS Y MUEBLES DE OFIC.	150.000.000	- 34.653.449	115.346.551	2.560.000	112.786.551	350.000	2.210.000	2
243	Mantenimiento Y Rep Menores De Maq. Eq. Y Muebles				2.560.000		350.000		
244	10 1 1 99 MANTENIMIENTO Y REPARACIONES MENORES DE EQUIPOS DE TRANSPORTE	400.001.250	10.000.000	410.001.250	13.045.391	396.955.859	500.000	12.545.391	3
244	Mantenimiento Y Reparaciones Menores De Eq. De Transporte				13.045.391		500.000		
245	10 1 1 99 SERVICIOS DE LIMPIEZA, ASEO Y FUMIGACIÓN	10.000.000	10.000.000	20.000.000	0	20.000.000	0	0	0
240	SERVICIOS DE LIMPIEZA, ASEO Y FUMIGACIÓN				0		0		
250 ALQUILERES Y DERECHOS		1.676.574.996	0	1.676.574.996	156.900.000	1.519.674.996	130.500.000	26.400.000	9
251	10 1 1 99 ALQUILER DE EDIFICIOS Y LOCALES	1.676.574.996	0	1.676.574.996	156.900.000	1.519.674.996	130.500.000	26.400.000	9
251	Alquiler De Edificios Y Locales				156.900.000		130.500.000		
260 SERVICIOS TÉCNICOS Y PROFESIONALES		768.000.000	6.528.936	774.528.936	55.120.315	719.408.621	65.576.695	- 10.456.380	7
262	10 1 1 99 IMPRENTA, PUBLICACIONES Y REPRODUCCIONES	600.000.000	6.528.936	606.528.936	39.120.315	567.408.621	49.576.695	- 10.456.380	6
262	Imprenta, Publicaciones Y Reproducciones				39.120.315		49.576.695		
266	10 1 1 99 CONSULTORIAS, ASESORIAS E INVESTIGACIONES	168.000.000	0	168.000.000	16.000.000	152.000.000	16.000.000	0	10
266	Consultorías, Asesorías E Investigaciones				16.000.000		16.000.000		
270 SERVICIO SOCIAL		1.710.000.000	0	1.710.000.000	0	1.710.000.000	0	0	0
271	10 1 1 99 SERVICIOS DE SEGURO MEDICO	1.710.000.000	0	1.710.000.000	0	1.710.000.000	0	0	0
270	SERVICIOS DE SEGURO MEDICO				0		0		
280 OTROS SERVICIOS EN GENERAL		50.016.000	22.000.000	72.016.000	0	72.016.000	0	0	0
281	10 1 1 99 SERVICIOS DE CEREMONIAL	20.016.000	32.000.000	52.016.000	0	52.016.000	0	0	0
280	SERVICIOS DE CEREMONIAL				0		0		
284	10 1 1 99 SERVICIOS DE CATERING	30.000.000	- 10.000.000	20.000.000	0	20.000.000	0	0	0
280	SERVICIOS DE CATERING				0		0		
290 SERVICIOS DE CAPACITACIÓN Y ADIESTRAMIENTO		346.800.000	0	346.800.000	3.980.000	342.820.000	25.280.000	- 21.300.000	1

LISTADO DE EJECUCION PRESUPUESTARIA POR EL OBJETO DEL GASTO
SOBRE MOVIMIENTOS DESDE EL 01/10/2022 AL 31/10/2022

Nivel de Impresión: '6. OBJETO'

Nivel: 13 hasta: 13 Entidad: 6 hasta: 6 Clase: 0 hasta: 9 Programa: 0 hasta: 99 Proyecto/Actividad: 0 hasta: 99 Objeto: 0 hasta: 99 Fuente: 0 hasta: 99 Org.Financ.: 0 hasta: 999 Dpt.: 0 hasta: 999

Grupo Sub-Grupo Obj. F.F. O.F. País Dpt.	DESCRIPCION	PRESUPUESTO INICIAL	MODIFICACIONES	PRESUPUESTO VIGENTE	OBLIGADO	SALDO PRESUPUESTARIO	PAGADO	OBLIGACIONES PEND.DE PAGO	% EJEC
13 PODER JUDICIAL Y ORGANISMOS AUXILIARES DE JUSTICIA									
6 MINISTERIO DE LA DEFENSA PÚBLICA		256.353.276.717	4.030.360.060	260.383.636.777	20.906.550.358	239.477.086.419	22.501.823.581	- 1.595.273.223	8
Clase:	1 PROGRAMA CENTRAL	256.353.276.717	4.030.360.060	260.383.636.777	20.906.550.358	239.477.086.419	22.501.823.581	- 1.595.273.223	8
Programa:	1 PROGRAMA CENTRAL	256.353.276.717	4.030.360.060	260.383.636.777	20.906.550.358	239.477.086.419	22.501.823.581	- 1.595.273.223	8
Actividad:	1 ADMINISTRACIÓN GENERAL Snips afec.:	41.504.008.771	1.380.556.606	42.884.565.377	3.104.688.039	39.779.877.338	3.367.622.095	- 262.934.056	7
SERVICIOS NO PERSONALES									
290 SERVICIOS DE CAPACITACIÓN Y ADIESTRAMIENTO									
291	10 1 1 99 CAPACITACIÓN DEL PERSONAL DEL ESTADO	46.800.000	0	46.800.000	3.980.000	42.820.000	13.280.000	- 9.300.000	9
	291 Capacitación Del Personal Del Estado				3.980.000		13.280.000		
291	30 1 1 99 CAPACITACIÓN DEL PERSONAL DEL ESTADO	300.000.000	0	300.000.000	0	300.000.000	12.000.000	- 12.000.000	0
	291 Capacitación Del Personal Del Estado				0		12.000.000		
300 BIENES DE CONSUMO E INSUMOS		1.471.896.859	- 343.803.454	1.128.093.405	33.855.660	1.094.237.745	7.607.420	26.248.240	3
310 PRODUCTOS ALIMENTICIOS									
311	10 1 1 99 ALIMENTOS PARA PERSONAS	9.999.432	0	9.999.432	138.700	9.860.732	138.700	0	1
	311 Alimentos Para Personas				138.700		138.700		
320 TEXTILES Y VESTUARIOS									
322	10 1 1 99 PRENDAS DE VESTIR	5.000.000	3.109.610	8.109.610	0	8.109.610	0	0	0
	320 PRENDAS DE VESTIR				0		0		
323	10 1 1 99 CONFECCIONES TEXTILES	2.000.000	- 2.000.000	0	0	0	0	0	100
	320 CONFECCIONES TEXTILES				0		0		
324	10 1 1 99 CALZADOS	0	3.676.410	3.676.410	0	3.676.410	0	0	0
	320 CALZADOS				0		0		
330 PRODUCTOS DE PAPEL, CARTÓN E IMPRESOS									
331	10 1 1 99 PAPEL DE ESCRITORIO Y CARTÓN	24.300.000	0	24.300.000	0	24.300.000	0	0	0
	330 PAPEL DE ESCRITORIO Y CARTÓN				0		0		
340 BIENES DE CONSUMO DE OFICINAS E INSUMOS									
341	10 1 1 99 ELEMENTOS DE LIMPIEZA	149.958.170	- 93.786.020	56.172.150	4.549.020	51.623.130	4.256.520	292.500	8
	341 Elementos De Limpieza				4.549.020		4.256.520		
343	10 1 1 99 ÚTILES Y MATERIALES ELÉCTRICOS	20.000.400	50.000.000	70.000.400	25.727.600	44.272.800	225.200	25.502.400	37
	343 Útiles Y Materiales Eléctricos				25.727.600		225.200		
350 PRODUCTOS E INSTRUM. QUÍMICOS Y MEDICINALES									
351	10 1 1 99 COMPUESTOS QUÍMICOS	9.999.464	20.000.000	29.999.464	0	29.999.464	0	0	0
	350 COMPUESTOS QUÍMICOS				0		0		
352	10 1 1 99 PRODUCTOS FARMACÉUTICOS Y MEDICINALES	2.870.920	0	2.870.920	0	2.870.920	0	0	0
	350 PRODUCTOS FARMACÉUTICOS Y MEDICINALES				0		0		
354	10 1 1 99 INSECTICIDAS, FUMIGANTES Y OTROS	1.500.000	0	1.500.000	0	1.500.000	0	0	0
	350 INSECTICIDAS, FUMIGANTES Y OTROS				0		0		
355	10 1 1 99 TINTAS, PINTURAS Y COLORANTES	10.200.000	0	10.200.000	2.880.000	7.320.000	2.880.000	0	28
	355 Tintas, Pinturas Y Colorantes				2.880.000		2.880.000		
357	10 1 1 99 PRODUCTOS DE MATERIAL PLÁSTICO	29.996.000	10.000.000	39.996.000	0	39.996.000	0	0	0
	350 PRODUCTOS DE MATERIAL PLÁSTICO				0		0		
358	10 1 1 99 ÚTILES Y MATERIALES MÉDICO-QUIRÚRGICOS Y DE LABORATORIO	30.022.315	- 20.000.000	10.022.315	0	10.022.315	0	0	0

**LISTADO DE EJECUCION PRESUPUESTARIA POR EL OBJETO DEL GASTO
SOBRE MOVIMIENTOS DESDE EL 01/10/2022 AL 31/10/2022**

Nivel de Impresión: '6. OBJETO'

Nivel: 13 hasta: 13 Entidad: 6 hasta: 6 Clase: 0 hasta: 9 Programa: 0 hasta: 999 Proyecto/Actividad: 0 hasta: 99 Objeto: 0 hasta: 999 Fuente: 0 hasta: 99 Org.Financ.: 0 hasta: 999 Dpt.: 0 hasta: 999

Grupo Sub-Grupo Obj. F.F. O.F. País Dpt.	DESCRIPCION	PRESUPUESTO INICIAL	MODIFICACIONES	PRESUPUESTO VIGENTE	OBLIGADO	SALDO PRESUPUESTARIO	PAGADO	OBLIGACIONES PEND.DE PAGO	% EJEC
13 PODER JUDICIAL Y ORGANISMOS AUXILIARES DE JUSTICIA									
6 MINISTERIO DE LA DEFENSA PÚBLICA		256.353.276.717	4.030.360.060	260.383.636.777	20.906.550.358	239.477.086.419	22.501.823.581	- 1.595.273.223	8
Clase:	1 PROGRAMA CENTRAL	256.353.276.717	4.030.360.060	260.383.636.777	20.906.550.358	239.477.086.419	22.501.823.581	- 1.595.273.223	8
Programa:	1 PROGRAMA CENTRAL	256.353.276.717	4.030.360.060	260.383.636.777	20.906.550.358	239.477.086.419	22.501.823.581	- 1.595.273.223	8
Actividad:	1 ADMINISTRACIÓN GENERAL Snips afec.:	41.504.008.771	1.380.556.606	42.884.565.377	3.104.688.039	39.779.877.338	3.367.622.095	- 262.934.056	7
BIENES DE CONSUMO E INSUMOS									
350 PRODUCTOS E INSTRUM. QUÍMICOS Y MEDICINALES									
350	ÚTILES Y MATERIALES MÉDICO-QUIRÚRGICOS Y DE LABORATORIO				0		0		
360 COMBUSTIBLES Y LUBRICANTES		1.100.000.004	- 314.803.454	785.196.550	0	785.196.550	0	- 0	0
361	10 1 1 99 COMBUSTIBLES	1.100.000.004	- 314.803.454	785.196.550	0	785.196.550	0	- 0	0
360	COMBUSTIBLES				0		0		
390 OTROS BIENES DE CONSUMO		76.050.154	0	76.050.154	560.340	75.489.814	107.000	453.340	1
391	10 1 1 99 ARTÍCULOS DE CAUCHO	9.228.750	0	9.228.750	453.340	8.775.410	0	453.340	5
391	Artículos De Caucho				453.340		0		
392	10 1 1 99 CUBIERTAS Y CÁMARAS DE AIRE	60.000.000	0	60.000.000	0	60.000.000	0	- 0	0
390	CUBIERTAS Y CÁMARAS DE AIRE				0		0		
394	10 1 1 99 HERRAMIENTAS MENORES	4.781.404	0	4.781.404	107.000	4.674.404	107.000	- 0	2
394	Herramientas Menores				107.000		107.000		
398	10 1 1 99 PRODUCTOS E INSUMOS NO METÁLICOS	2.040.000	0	2.040.000	0	2.040.000	0	- 0	0
390	PRODUCTOS E INSUMOS NO METÁLICOS				0		0		
900 OTROS GASTOS		40.020.000	0	40.020.000	0	40.020.000	0	- 0	0
910 PAGO DE IMPUESTOS, TASAS, GASTOS JUDICIALES Y OTROS		40.020.000	0	40.020.000	0	40.020.000	0	- 0	0
910	10 1 1 99 PAGO DE IMPUESTOS, TASAS, GASTOS JUDICIALES Y OTROS	40.020.000	0	40.020.000	0	40.020.000	0	- 0	0
910	PAGO DE IMPUESTOS, TASAS, GASTOS JUDICIALES Y OTROS				0		0		
Actividad:	2 ASISTENCIA JURÍDICA INTEGRAL A LA POBLACIÓN VULNERABLE Snips afec.:	214.849.267.946	2.649.803.454	217.499.071.400	17.801.862.319	199.697.209.081	19.134.201.486	- 1.332.339.167	8
100 SERVICIOS PERSONALES									
110 REMUNERACIONES BÁSICAS		174.515.711.422	0	174.515.711.422	13.933.204.361	160.582.507.061	16.997.756.358	- 3.064.551.997	8
111	10 1 1 99 SUELDOS	145.060.175.925	0	145.060.175.925	12.583.204.361	132.476.971.564	15.122.256.358	- 2.539.051.997	9
111	Sueldos				12.583.204.361		15.122.256.358		
113	10 1 1 99 GASTOS DE REPRESENTACIÓN	16.031.250.000	0	16.031.250.000	1.350.000.000	14.681.250.000	1.875.500.000	- 525.500.000	8
113	Gastos De Representación				1.350.000.000		1.875.500.000		
114	10 1 1 99 AGUINALDO	13.424.285.497	0	13.424.285.497	0	13.424.285.497	0	- 0	0
110	AGUINALDO				0		0		
120 REMUNERACIONES TEMPORALES		195.000.000	- 75.000.000	120.000.000	5.198.721	114.801.279	9.121.572	- 3.922.851	4
123	10 1 1 99 REMUNERACIÓN EXTRAORDINARIA	70.000.000	- 20.000.000	50.000.000	5.198.721	44.801.279	9.121.572	- 3.922.851	10
123	Remuneración Extraordinaria				5.198.721		9.121.572		
123	30 89 1 99 REMUNERACIÓN EXTRAORDINARIA	125.000.000	- 55.000.000	70.000.000	0	70.000.000	0	- 0	0
120	REMUNERACIÓN EXTRAORDINARIA				0		0		
130 ASIGNACIONES COMPLEMENTARIAS		2.466.816.000	- 395.000.000	2.071.816.000	0	2.071.816.000	0	- 0	0
131	10 1 1 99 SUBSIDIO FAMILIAR	11.816.000	0	11.816.000	0	11.816.000	0	- 0	0
130	SUBSIDIO FAMILIAR				0		0		
133	30 89 1 99 BONIFICACIONES	2.455.000.000	- 450.000.000	2.005.000.000	0	2.005.000.000	0	- 0	0

**LISTADO DE EJECUCION PRESUPUESTARIA POR EL OBJETO DEL GASTO
SOBRE MOVIMIENTOS DESDE EL 01/10/2022 AL 31/10/2022**

Nivel de Impresión: '6. OBJETO'

Nivel: 13 hasta: 13 Entidad: 6 hasta: 6 Clase: 0 hasta: 9 Programa: 0 hasta: 99 Proyecto/Actividad: 0 hasta: 99 Objeto: 0 hasta: 99 Fuente: 0 hasta: 99 Org.Financ.: 0 hasta: 999 Dpt.: 0 hasta: 999

Grupo Sub-Grupo Obj. F.F. O.F. País Dpt.	DESCRIPCION	PRESUPUESTO INICIAL	MODIFICACIONES	PRESUPUESTO VIGENTE	OBLIGADO	SALDO PRESUPUESTARIO	PAGADO	OBLIGACIONES PEND.DE PAGO	% EJEC
13 PODER JUDICIAL Y ORGANISMOS AUXILIARES DE JUSTICIA									
6 MINISTERIO DE LA DEFENSA PÚBLICA		256.353.276.717	4.030.360.060	260.383.636.777	20.906.550.358	239.477.086.419	22.501.823.581	- 1.595.273.223	8
Clase:	1 PROGRAMA CENTRAL	256.353.276.717	4.030.360.060	260.383.636.777	20.906.550.358	239.477.086.419	22.501.823.581	- 1.595.273.223	8
Programa:	1 PROGRAMA CENTRAL	256.353.276.717	4.030.360.060	260.383.636.777	20.906.550.358	239.477.086.419	22.501.823.581	- 1.595.273.223	8
Actividad:	2 ASISTENCIA JURÍDICA INTEGRAL A LA POBLACIÓN VULNERABLE Snips afec.:	214.849.267.946	2.649.803.454	217.499.071.400	17.801.862.319	199.697.209.081	19.134.201.486	- 1.332.339.167	8
SERVICIOS PERSONALES									
130 ASIGNACIONES COMPLEMENTARIAS									
130	BONIFICACIONES				0		0		
137 30 89 1	99 GRATIFICACIONES POR SERVICIOS ESPECIALES	0	55.000.000	55.000.000	0	55.000.000	0	0	0
130	GRATIFICACIONES POR SERVICIOS ESPECIALES				0		0		
140 PERSONAL CONTRATADO									
144 10 1 1	99 JORNALES	3.154.080.000	- 1.180.000.000	1.974.080.000	4.400.000	1.969.680.000	221.686.660	- 217.286.660	0
144	Jornales				4.400.000		221.686.660		
144 30 89 1	99 JORNALES	675.000.000	225.000.000	900.000.000	203.100.000	696.900.000	0	203.100.000	23
144	Jornales				203.100.000		0		
145 10 1 1	99 HONORARIOS PROFESIONALES	7.449.348.000	- 500.000.000	6.949.348.000	668.374.667	6.280.973.333	678.342.445	- 9.967.778	10
145	Honorarios Profesionales				668.374.667		678.342.445		
145 30 89 1	99 HONORARIOS PROFESIONALES	1.750.000.000	225.000.000	1.975.000.000	0	1.975.000.000	0	0	0
140	HONORARIOS PROFESIONALES				0		0		
190 OTROS GASTOS DEL PERSONAL									
199 30 89 1	99 OTROS GASTOS DEL PERSONAL	125.375.000	0	125.375.000	31.934.202	93.440.798	0	31.934.202	25
199	Otros Gastos Del Personal				31.934.202		0		25
200	SERVICIOS NO PERSONALES	20.969.248.770	169.768.400	21.139.017.170	1.914.184.094	19.224.833.076	388.151.306	1.526.032.788	9
210 SERVICIOS BÁSICOS									
211 10 1 1	99 ENERGÍA ELÉCTRICA	654.053.808	0	654.053.808	0	654.053.808	979.000	- 979.000	0
211	Energía Eléctrica				0		979.000		
212 10 1 1	99 AGUA	100.000.008	0	100.000.008	7.468.135	92.531.873	5.986.570	1.481.565	7
212	Agua				7.468.135		5.986.570		
214 10 1 1	99 TELÉFONOS, TELEFAX Y OTROS SERVICIOS DE TELECOMUNICACIONES	454.370.016	0	454.370.016	13.995.990	440.374.026	8.489.007	5.506.983	3
214	Teléfonos, Telefax, Y Otros Servicios Comunicacionales				13.995.990		8.489.007		
230 PASAJES Y VIÁTICOS									
232 10 1 1	99 VIÁTICOS Y MOVILIDAD	200.000.000	0	200.000.000	38.360.969	161.639.031	65.751.729	- 27.390.760	19
232	Viáticos Y Movilidad				38.360.969		65.751.729		19
240 GASTOS POR SERVICIOS DE ASEO, MANTENIMIENTO Y REPARACIONES									
244 30 89 1	99 MANTENIMIENTO Y REPARACIONES MENORES DE EQUIPOS DE TRANSPORTE	0	25.000.000	25.000.000	0	25.000.000	0	0	0
240	MANTENIMIENTO Y REPARACIONES MENORES DE EQUIPOS DE TRANSPORTE				0		0		
250 ALQUILERES Y DERECHOS									
251 10 1 1	99 ALQUILER DE EDIFICIOS Y LOCALES	7.560.299.280	168.000.000	7.728.299.280	862.509.000	6.865.790.280	306.945.000	555.564.000	11
251	ALQUILER DE EDIFICIOS Y LOCALES	6.960.299.280	40.000.000	7.000.299.280	828.509.000	6.171.790.280	227.470.004	601.038.996	12

**LISTADO DE EJECUCION PRESUPUESTARIA POR EL OBJETO DEL GASTO
SOBRE MOVIMIENTOS DESDE EL 01/10/2022 AL 31/10/2022**

Nivel de Impresión: '6. OBJETO'

Nivel: 13 hasta: 13 Entidad: 6 hasta: 6 Clase: 0 hasta: 9 Programa: 0 hasta: 999 Proyecto/Actividad: 0 hasta: 99 Objeto: 0 hasta: 999 Fuente: 0 hasta: 99 Org.Financ.: 0 hasta: 999 Dpt.: 0 hasta: 999

Grupo Sub-Grupo Obj. F.F. O.F. País Dpt.	DESCRIPCION	PRESUPUESTO INICIAL	MODIFICACIONES	PRESUPUESTO VIGENTE	OBLIGADO	SALDO PRESUPUESTARIO	PAGADO	OBLIGACIONES PEND.DE PAGO	% EJEC
13 PODER JUDICIAL Y ORGANISMOS AUXILIARES DE JUSTICIA									
6 MINISTERIO DE LA DEFENSA PÚBLICA		256.353.276.717	4.030.360.060	260.383.636.777	20.906.550.358	239.477.086.419	22.501.823.581	- 1.595.273.223	8
Clase:	1 PROGRAMA CENTRAL	256.353.276.717	4.030.360.060	260.383.636.777	20.906.550.358	239.477.086.419	22.501.823.581	- 1.595.273.223	8
Programa:	1 PROGRAMA CENTRAL	256.353.276.717	4.030.360.060	260.383.636.777	20.906.550.358	239.477.086.419	22.501.823.581	- 1.595.273.223	8
Actividad:	2 ASISTENCIA JURÍDICA INTEGRAL A LA POBLACIÓN VULNERABLE Snips afec.:	214.849.267.946	2.649.803.454	217.499.071.400	17.801.862.319	199.697.209.081	19.134.201.486	- 1.332.339.167	8
SERVICIOS NO PERSONALES									
250 ALQUILERES Y DERECHOS									
251	Alquiler De Edificios Y Locales				828.509.000		227.470.004		
251 30 89 1	99 ALQUILER DE EDIFICIOS Y LOCALES	600.000.000	115.000.000	715.000.000	34.000.000	681.000.000	79.474.996	- 45.474.996	5
251	Alquiler De Edificios Y Locales				34.000.000		79.474.996		
253 30 89 1	99 DERECHOS DE BIENES INTANGIBLES	0	13.000.000	13.000.000	0	13.000.000	0		0
250	DERECHOS DE BIENES INTANGIBLES				0		0		0
260 SERVICIOS TÉCNICOS Y PROFESIONALES		859.450.658	- 23.231.600	836.219.058	0	836.219.058	0	0	0
262 10 1 1	99 IMPRENTA, PUBLICACIONES Y REPRODUCCIONES	5.000.000	0	5.000.000	0	5.000.000	0	0	0
260	IMPRENTA, PUBLICACIONES Y REPRODUCCIONES				0		0		0
262 30 89 1	99 IMPRENTA, PUBLICACIONES Y REPRODUCCIONES	50.000.000	- 21.247.376	28.752.624	0	28.752.624	0	0	0
260	IMPRENTA, PUBLICACIONES Y REPRODUCCIONES				0		0		0
264 10 1 1	99 PRIMAS Y GASTOS DE SEGUROS	656.068.480	5.000.000	661.068.480	0	661.068.480	0	0	0
260	PRIMAS Y GASTOS DE SEGUROS				0		0		0
265 10 1 1	99 PUBLICIDAD Y PROPAGANDA	15.000.000	0	15.000.000	0	15.000.000	0	0	0
260	PUBLICIDAD Y PROPAGANDA				0		0		0
266 30 89 1	99 CONSULTORIAS, ASESORIAS E INVESTIGACIONES	50.000.000	20.000.000	70.000.000	0	70.000.000	0	0	0
260	CONSULTORIAS, ASESORIAS E INVESTIGACIONES				0		0		0
268 10 1 1	99 SERVICIOS DE COMUNICACIONES	24.900.000	- 10.000.000	14.900.000	0	14.900.000	0	0	0
260	SERVICIOS DE COMUNICACIONES				0		0		0
268 30 89 1	99 SERVICIOS DE COMUNICACIONES	0	31.015.776	31.015.776	0	31.015.776	0	0	0
260	SERVICIOS DE COMUNICACIONES				0		0		0
269 10 1 1	99 SERVICIOS TECNICOSY PROFESIONALES VARIOS	8.482.178	2.000.000	10.482.178	0	10.482.178	0	0	0
260	SERVICIOS TECNICOSY PROFESIONALES VARIOS				0		0		0
269 30 89 1	99 SERVICIOS TECNICOSY PROFESIONALES VARIOS	50.000.000	- 50.000.000	0	0	0	0	0	100
260	SERVICIOS TECNICOSY PROFESIONALES VARIOS				0		0		0
270 SERVICIO SOCIAL		10.848.000.000	0	10.848.000.000	960.500.000	9.887.500.000	0	960.500.000	9
271 10 1 1	99 SERVICIOS DE SEGURO MEDICO	10.848.000.000	0	10.848.000.000	960.500.000	9.887.500.000	0	960.500.000	9
271	Servicios De Seguro Médico				960.500.000		0		
290 SERVICIOS DE CAPACITACIÓN Y ADIESTRAMIENTO		293.075.000	0	293.075.000	31.350.000	261.725.000	0	31.350.000	11
291 10 1 1	99 CAPACITACIÓN DEL PERSONAL DEL ESTADO	94.800.000	0	94.800.000	31.350.000	63.450.000	0	31.350.000	33
291	Capacitación Del Personal Del Estado				31.350.000		0		
291 30 89 1	99 CAPACITACIÓN DEL PERSONAL DEL	198.275.000	0	198.275.000	0	198.275.000	0	0	0

LISTADO DE EJECUCION PRESUPUESTARIA POR EL OBJETO DEL GASTO
SOBRE MOVIMIENTOS DESDE EL 01/10/2022 AL 31/10/2022

Nivel de Impresión: '6. OBJETO'

Nivel: 13 hasta: 13 Entidad: 6 hasta: 6 Clase: 0 hasta: 9 Programa: 0 hasta: 999 Proyecto/Actividad: 0 hasta: 99 Objeto: 0 hasta: 999 Fuente: 0 hasta: 99 Org.Financ.: 0 hasta: 999 Dpt.: 0 hasta: 999

Grupo Sub-Grupo Obj. F.F. O.F. País Dpt.	DESCRIPCION	PRESUPUESTO INICIAL	MODIFICACIONES	PRESUPUESTO VIGENTE	OBLIGADO	SALDO PRESUPUESTARIO	PAGADO	OBLIGACIONES PEND.DE PAGO	% EJEC
13 PODER JUDICIAL Y ORGANISMOS AUXILIARES DE JUSTICIA									
6 MINISTERIO DE LA DEFENSA PÚBLICA		256.353.276.717	4.030.360.060	260.383.636.777	20.906.550.358	239.477.086.419	22.501.823.581	- 1.595.273.223	8
Clase:	1 PROGRAMA CENTRAL	256.353.276.717	4.030.360.060	260.383.636.777	20.906.550.358	239.477.086.419	22.501.823.581	- 1.595.273.223	8
Programa:	1 PROGRAMA CENTRAL	256.353.276.717	4.030.360.060	260.383.636.777	20.906.550.358	239.477.086.419	22.501.823.581	- 1.595.273.223	8
Actividad:	2 ASISTENCIA JURÍDICA INTEGRAL A LA POBLACIÓN VULNERABLE Snips afec.:	214.849.267.946	2.649.803.454	217.499.071.400	17.801.862.319	199.697.209.081	19.134.201.486	- 1.332.339.167	8
SERVICIOS NO PERSONALES									
290 SERVICIOS DE CAPACITACIÓN Y ADIESTRAMIENTO ESTADO									
290	CAPACITACIÓN DEL PERSONAL DEL ESTADO				0		0		
300 BIENES DE CONSUMO E INSUMOS		2.228.538.754	- 694.398.294	1.534.140.460	177.367.913	1.356.772.547	262.044.832	- 84.676.919	12
330 PRODUCTOS DE PAPEL, CARTÓN E IMPRESOS		240.151.100	- 60.000.000	180.151.100	0	180.151.100	0	0 0	0 0
331	10 1 1 99 PAPEL DE ESCRITORIO Y CARTÓN	77.837.500	0	77.837.500	0	77.837.500	0	0 0	0 0
	330 PAPEL DE ESCRITORIO Y CARTÓN				0		0		
331	30 89 1 99 PAPEL DE ESCRITORIO Y CARTÓN	51.472.500	0	51.472.500	0	51.472.500	0	0 0	0 0
	330 PAPEL DE ESCRITORIO Y CARTÓN				0		0		
333	30 89 1 99 PRODUCTOS DE ARTES GRAFICAS	0	8.000.000	8.000.000	0	8.000.000	0	0 0	0 0
	330 PRODUCTOS DE ARTES GRAFICAS				0		0		
334	10 1 1 99 PRODUCTOS DE PAPEL Y CARTON	37.313.600	- 10.000.000	27.313.600	0	27.313.600	0	0 0	0 0
	330 PRODUCTOS DE PAPEL Y CARTON				0		0		
334	30 89 1 99 PRODUCTOS DE PAPEL Y CARTON	73.527.500	- 58.000.000	15.527.500	0	15.527.500	0	0 0	0 0
	330 PRODUCTOS DE PAPEL Y CARTON				0		0		
340 BIENES DE CONSUMO DE OFICINAS E INSUMOS		608.000.650	82.231.600	690.232.250	69.102.600	621.129.650	178.042.448	- 108.939.848	10
341	30 89 1 99 ELEMENTOS DE LIMPIEZA	65.250.000	- 13.000.000	52.250.000	0	52.250.000	0	0 0	0 0
	340 ELEMENTOS DE LIMPIEZA				0		0		
342	10 1 1 99 ÚTILES DE ESCRITORIO, OFICINA Y ENSERES	400.000.650	0	400.000.650	0	400.000.650	116.469.000	- 116.469.000	0
	342 Útiles De Escritorio, Oficina Y Enseñanzas				0		116.469.000		
342	30 89 1 99 ÚTILES DE ESCRITORIO, OFICINA Y ENSERES	134.750.000	50.000.000	184.750.000	65.300.000	119.450.000	59.914.448	5.385.552	35
	342 Útiles De Escritorio, Oficina Y Enseñanzas				65.300.000		59.914.448		
343	30 89 1 99 ÚTILES Y MATERIALES ELÉCTRICOS	0	35.231.600	35.231.600	2.143.600	33.088.000	0	2.143.600	6
	343 Útiles Y Materiales Eléctricos				2.143.600		0		
345	10 1 1 99 PRODUCTOS DE VIDRIO, LOZA Y PORCELANA	3.000.000	0	3.000.000	500.000	2.500.000	500.000	0 17	0 17
	345 Productos De Vidrios, Loza Y Porcelana				500.000		500.000		
346	10 1 1 99 REPUESTOS Y ACCESORIOS MENORES	5.000.000	10.000.000	15.000.000	1.159.000	13.841.000	1.159.000	0 8	0 8
	346 Repuestos Y Accesorios Menores				1.159.000		1.159.000		
360 COMBUSTIBLES Y LUBRICANTES		1.275.000.004	- 726.629.894	548.370.110	88.682.843	459.687.267	80.651.884	8.030.959	16
361	10 1 1 99 COMBUSTIBLES	1.100.000.004	- 551.629.894	548.370.110	88.682.843	459.687.267	80.651.884	8.030.959	16
	361 Combustibles				88.682.843		80.651.884		
361	30 89 1 99 COMBUSTIBLES	175.000.000	- 175.000.000	0	0	0	0	0 100	0 100
	360 COMBUSTIBLES				0		0		
390 OTROS BIENES DE CONSUMO		105.387.000	10.000.000	115.387.000	19.582.470	95.804.530	3.350.500	16.231.970	17
392	10 1 1 99 CUBIERTAS Y CÁMARAS DE AIRE	50.000.000	- 20.000.000	30.000.000	0	30.000.000	0	0 0	0 0
	390 CUBIERTAS Y CÁMARAS DE AIRE				0		0		

**LISTADO DE EJECUCION PRESUPUESTARIA POR EL OBJETO DEL GASTO
SOBRE MOVIMIENTOS DESDE EL 01/10/2022 AL 31/10/2022**

Nivel de Impresión: '6. OBJETO'

Nivel: 13 hasta: 13 Entidad: 6 hasta: 6 Clase: 0 hasta: 9 Programa: 0 hasta: 99 Proyecto/Actividad: 0 hasta: 99 Objeto: 0 hasta: 999 Fuente: 0 hasta: 99 Org.Financ.: 0 hasta: 999 Dpt.: 0 hasta: 999

Grupo Sub-Grupo Obj. F.F. O.F. País Dpt.	DESCRIPCION	PRESUPUESTO INICIAL	MODIFICACIONES	PRESUPUESTO VIGENTE	OBLIGADO	SALDO PRESUPUESTARIO	PAGADO	OBLIGACIONES PEND.DE PAGO	% EJEC
13 PODER JUDICIAL Y ORGANISMOS AUXILIARES DE JUSTICIA									
6 MINISTERIO DE LA DEFENSA PÚBLICA		256.353.276.717	4.030.360.060	260.383.636.777	20.906.550.358	239.477.086.419	22.501.823.581	- 1.595.273.223	8
Clase:	1 PROGRAMA CENTRAL	256.353.276.717	4.030.360.060	260.383.636.777	20.906.550.358	239.477.086.419	22.501.823.581	- 1.595.273.223	8
Programa:	1 PROGRAMA CENTRAL	256.353.276.717	4.030.360.060	260.383.636.777	20.906.550.358	239.477.086.419	22.501.823.581	- 1.595.273.223	8
Actividad:	2 ASISTENCIA JURÍDICA INTEGRAL A LA POBLACIÓN VULNERABLE Snips afec.:	214.849.267.946	2.649.803.454	217.499.071.400	17.801.862.319	199.697.209.081	19.134.201.486	- 1.332.339.167	8
BIENES DE CONSUMO E INSUMOS									
390 OTROS BIENES DE CONSUMO									
394	10 1 1 99 HERRAMIENTAS MENORES	9.368.000	0	9.368.000	1.062.000	8.306.000	0	1.062.000	11
	394 Herramientas Menores				1.062.000		0		
395	10 1 1 99 MATERIALES PARA SEGURIDAD Y ADIESTRAMIENTO	5.610.000	0	5.610.000	0	5.610.000	0	0	0
	390 MATERIALES PARA SEGURIDAD Y ADIESTRAMIENTO				0		0		
396	10 1 1 99 ARTÍCULOS DE PLÁSTICOS	3.002.000	0	3.002.000	0	3.002.000	0	0	0
	390 ARTÍCULOS DE PLÁSTICOS				0		0		
397	10 1 1 99 PRODUCTOS E INSUMOS METÁLICOS	25.450.000	10.000.000	35.450.000	2.818.500	32.631.500	2.472.500	346.000	8
	397 Productos E Insumos Metálicos				2.818.500		2.472.500		
399	10 1 1 99 BIENES DE CONSUMO VARIOS	11.957.000	0	11.957.000	878.000	11.079.000	878.000	0	7
	399 Bienes De Consumo Varios				878.000		878.000		
399	30 89 1 99 BIENES DE CONSUMO VARIOS	0	20.000.000	20.000.000	14.823.970	5.176.030	0	14.823.970	74
	399 Bienes De Consumo Varios				14.823.970		0		
500 INVERSION FÍSICA		250.000.000	3.740.000.000	3.990.000.000	641.219.600	3.348.780.400	354.154.124	287.065.476	16
520 CONSTRUCCIONES									
522	10 1 1 99 CONSTRUCCIONES DE OBRAS DE USO INSTITUCIONAL	0	240.000.000	240.000.000	0	240.000.000	0	0	0
	520 CONSTRUCCIONES DE OBRAS DE USO INSTITUCIONAL				0		0		
522	20 401 1 99 CONSTRUCCIONES DE OBRAS DE USO INSTITUCIONAL	0	3.155.950.000	3.155.950.000	446.819.600	2.709.130.400	354.154.124	92.665.476	14
	522 Construcciones De Obras De Uso Institucional				446.819.600		354.154.124		
522	30 89 1 99 CONSTRUCCIONES DE OBRAS DE USO INSTITUCIONAL	0	80.000.000	80.000.000	0	80.000.000	0	0	0
	520 CONSTRUCCIONES DE OBRAS DE USO INSTITUCIONAL				0		0		
530 ADQUISICIONES DE MAQUINARIAS, EQUIPOS Y HERRAMIENTAS EN GENERAL									
531	30 89 1 99 MAQUINARIAS Y EQUIPOS DE LA CONSTRUCCIÓN	0	3.700.000	3.700.000	0	3.700.000	0	0	0
	530 MAQUINARIAS Y EQUIPOS DE LA CONSTRUCCIÓN				0		0		
533	20 401 1 99 MAQUINARIAS Y EQUIPOS INDUSTRIALES	0	262.700.000	262.700.000	194.400.000	68.300.000	0	194.400.000	74
	533 Maquinarias Y Equipos Industriales				194.400.000		0		
538	20 401 1 99 HERRAMIENTAS, APARATOS E INSTRUMENTOS EN GENERAL	0	81.350.000	81.350.000	0	81.350.000	0	0	0
	530 HERRAMIENTAS, APARATOS E INSTRUMENTOS EN GENERAL				0		0		
538	30 89 1 99 HERRAMIENTAS, APARATOS E INSTRUMENTOS EN GENERAL	0	30.969.000	30.969.000	0	30.969.000	0	0	0
	530 HERRAMIENTAS, APARATOS E INSTRUMENTOS EN GENERAL				0		0		

**LISTADO DE EJECUCION PRESUPUESTARIA POR EL OBJETO DEL GASTO
SOBRE MOVIMIENTOS DESDE EL 01/10/2022 AL 31/10/2022**

Nivel de Impresión: '6. OBJETO'

Nivel: 13 hasta: 13 Entidad: 6 hasta: 6 Clase: 0 hasta: 9 Programa: 0 hasta: 999 Proyecto/Actividad: 0 hasta: 99 Objeto: 0 hasta: 999 Fuente: 0 hasta: 99 Org.Financ.: 0 hasta: 999 Dpt.: 0 hasta: 999

Grupo Sub-Grupo Obj. F.F. O.F. País Dpt.	DESCRIPCION	PRESUPUESTO INICIAL	MODIFICACIONES	PRESUPUESTO VIGENTE	OBLIGADO	SALDO PRESUPUESTARIO	PAGADO	OBLIGACIONES PEND.DE PAGO	% EJEC
13 PODER JUDICIAL Y ORGANISMOS AUXILIARES DE JUSTICIA									
6 MINISTERIO DE LA DEFENSA PÚBLICA		256.353.276.717	4.030.360.060	260.383.636.777	20.906.550.358	239.477.086.419	22.501.823.581	- 1.595.273.223	8
Clase:	1 PROGRAMA CENTRAL	256.353.276.717	4.030.360.060	260.383.636.777	20.906.550.358	239.477.086.419	22.501.823.581	- 1.595.273.223	8
Programa:	1 PROGRAMA CENTRAL	256.353.276.717	4.030.360.060	260.383.636.777	20.906.550.358	239.477.086.419	22.501.823.581	- 1.595.273.223	8
Actividad:	2 ASISTENCIA JURÍDICA INTEGRAL A LA POBLACIÓN VULNERABLE Snips afec.:	214.849.267.946	2.649.803.454	217.499.071.400	17.801.862.319	199.697.209.081	19.134.201.486	- 1.332.339.167	8
INVERSION FÍSICA									
540 ADQUISICIONES DE EQUIPOS DE OFICINA Y COMPUTACION		250.000.000	- 205.144.000	44.856.000	0	44.856.000	0	0	0
541 30 89 1 99	ADQUISICIONES DE MUEBLES Y ENSERES	0	1.474.440	1.474.440	0	1.474.440	0	0	0
540	ADQUISICIONES DE MUEBLES Y ENSERES				0		0		
543 30 89 1 99	ADQUISICIONES DE EQUIPOS DE COMPUTACIÓN	250.000.000	- 206.618.440	43.381.560	0	43.381.560	0	0	0
540	ADQUISICIONES DE EQUIPOS DE COMPUTACIÓN				0		0		
570 ADQUISICIÓN DE ACTIVOS INTANGIBLES		0	90.475.000	90.475.000	0	90.475.000	0	0	0
579 30 89 1 99	ACTIVOS INTANGIBLES	0	90.475.000	90.475.000	0	90.475.000	0	0	0
570	ACTIVOS INTANGIBLES				0		0		
800 TRANSFERENCIAS		876.150.000	1.176.433.348	2.052.583.348	222.078.761	1.830.504.587	219.344.189	2.734.572	11
840 TRANSFERENCIAS CORRIENTES AL SECTOR PRIVADO		876.150.000	1.176.433.348	2.052.583.348	222.078.761	1.830.504.587	219.344.189	2.734.572	11
849 10 1 1 99	OTRAS TRANSFERENCIAS CORRIENTES	604.800.000	1.176.433.348	1.781.233.348	222.078.761	1.559.154.587	219.344.189	2.734.572	12
849	Otras Transferencias Corrientes				222.078.761		219.344.189		
849 30 89 1 99	OTRAS TRANSFERENCIAS CORRIENTES	271.350.000	0	271.350.000	0	271.350.000	0	0	0
840	OTRAS TRANSFERENCIAS CORRIENTES				0		0		
900 OTROS GASTOS		194.000.000	- 42.000.000	152.000.000	800.000	151.200.000	3.600.000	- 2.800.000	1
910 PAGO DE IMPUESTOS, TASAS, GASTOS JUDICIALES Y OTROS		194.000.000	- 42.000.000	152.000.000	800.000	151.200.000	3.600.000	- 2.800.000	1
910 10 1 1 99	PAGO DE IMPUESTOS, TASAS, GASTOS JUDICIALES Y OTROS	194.000.000	- 42.000.000	152.000.000	800.000	151.200.000	3.600.000	- 2.800.000	1
915	Gastos Judiciales				800.000		3.600.000		
Total General:		256.353.276.717	4.030.360.060	260.383.636.777	20.906.550.358	239.477.086.419	22.501.823.581	- 1.595.273.223	

Ejecución Presupuestaria Mensual & Acumulada del Presupuesto Asignado al Ministerio de la Defensa Pública 2022

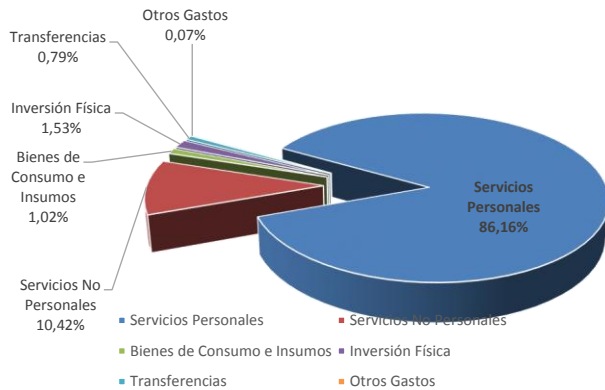
(En millones de Guaraníes)



Grupo	Descripción (Todas las Fuentes)	Presupuesto MDP - PJ 2022	Modificaciones (Disminución - Aumento)	Presupuesto Ajustado/ Vigente	Enero	Febrero	Marzo	Abril	Mayo	Junio	Julio	Agosto	Septiembre	Octubre	Acumulado				
															Total	%			
100	Servicios Personales	224.370	-20	224.351	15.710	17.631	16.867	16.697	16.617	16.730	16.785	16.783	16.975	17.594	168.389	75,06%			
200	Servicios No Personales	26.922	214	27.136	740	2.102	1.882	1.771	2.671	2.377	2.144	2.058	2.229	2.237	20.210	74,48%			
300	Bienes de Consumo e Insumos	3.700	-1.038	2.662	189	0	216	335	181	332	224	291	144	211	2.121	79,68%			
500	Inversión Física	250	3.740	3.990	0	0	0	80	0	114	37	671	354	641	1.897	47,55%			
800	Transferencias	876	1.176	2.053	0	94	124	133	123	222	217	221	219	222	1.575	76,74%			
900	Otros Gastos	234	-42	192	0	0	0	65	7	1	2	11	4	1	91	47,43%			
TOTAL GENERAL:					256.353	4.030	260.384	16.638	19.827	19.088	19.081	19.598	19.776	19.408	20.035	19.925	20.907	194.283	74,61%
Porcentaje de Ejecución Mensual					6,39%	7,61%	7,33%	7,33%	7,53%	7,59%	7,45%	7,69%	7,65%	8,03%					
Variación Porcentual en la Ejecución Mensual					Base	0,19	-0,04	0,00	0,03	0,01	-0,02	0,03	-0,01	0,05					

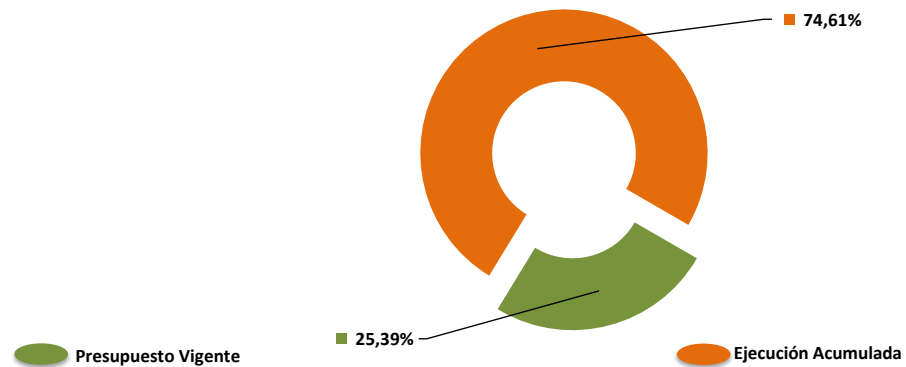
Participación del Presupuesto Vigente

...:Octubre:...

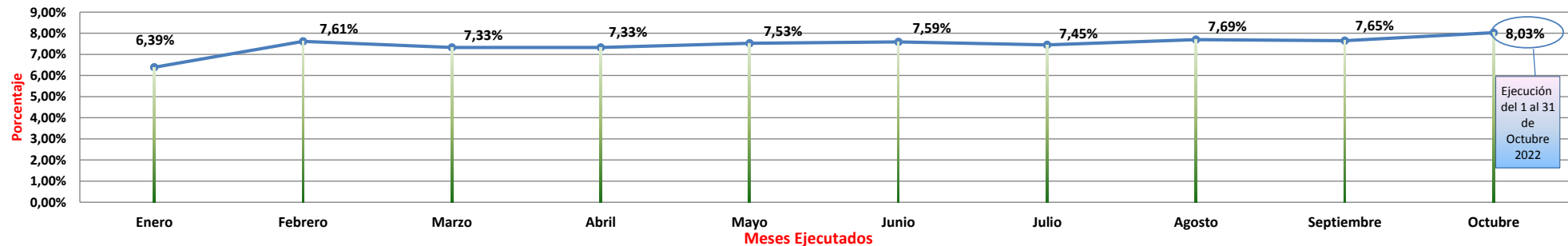


Ejecución Presupuestaria General Acumulada

...:Octubre:...



Variación porcentual de la Ejecución mensual



Ejecución del 1 al 31 de Octubre 2022