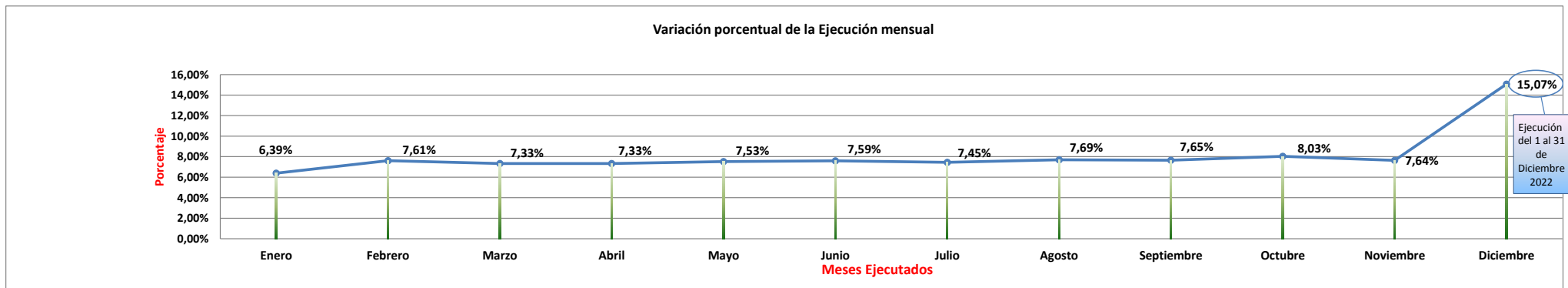
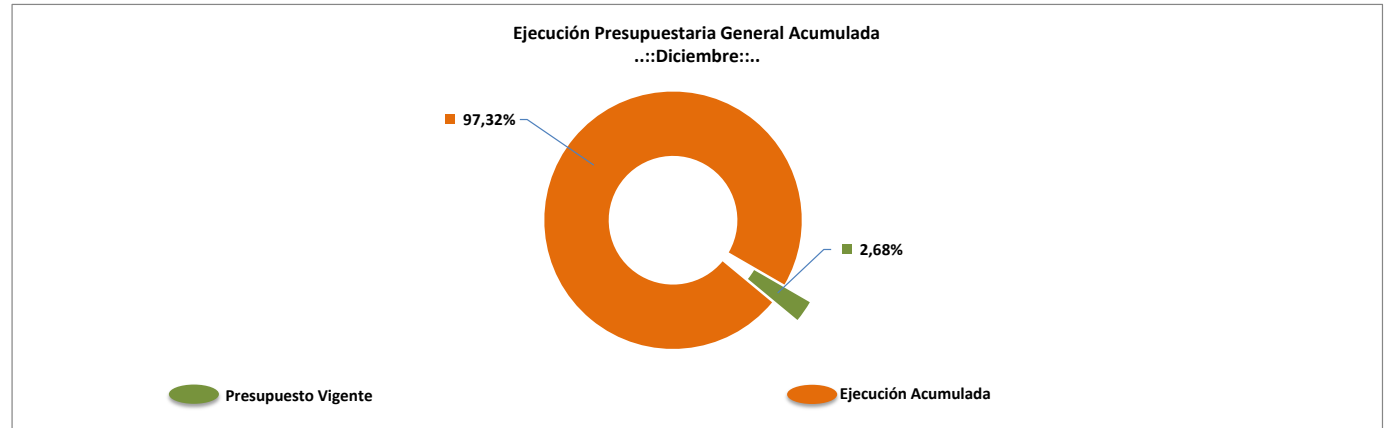
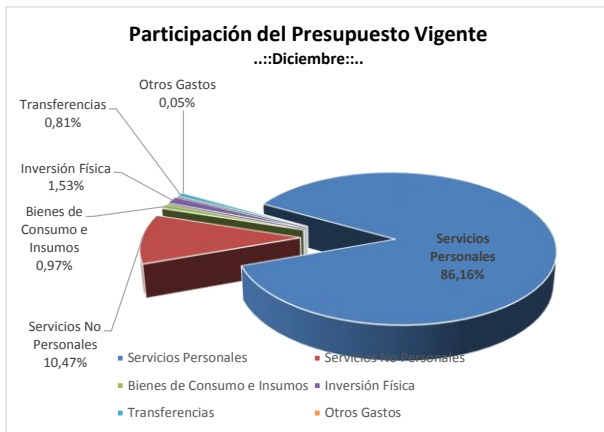


Ejecución Presupuestaria Mensual & Acumulada del Presupuesto Asignado al Ministerio de la Defensa Pública 2022

(En millones de Guaraníes)



Grupo	Descripción (Todas las Fuentes)	Presupuesto MDP - PJ 2022	Modificaciones (Disminución - Aumento)	Presupuesto Ajustado/ Vigente	Enero	Febrero	Marzo	Abril	Mayo	Junio	Julio	Agosto	Septiembre	Octubre	Noviembre	Diciembre	Acumulado	
																	Total	%
100	Servicios Personales	224.370	-20	224.351	15.710	17.631	16.867	16.697	16.617	16.730	16.785	16.783	16.975	17.594	16.687	35.224	220.300	98,19%
200	Servicios No Personales	26.922	338	27.261	740	2.102	1.882	1.771	2.671	2.377	2.144	2.058	2.229	2.237	2.403	2.232	24.845	91,14%
300	Bienes de Consumo e Insumos	3.700	-1.164	2.537	189	0	216	335	181	332	224	291	144	211	123	66	2.310	91,07%
500	Inversión Física	250	3.740	3.990	0	0	0	80	0	114	37	671	354	641	452	1.396	3.745	93,86%
800	Transferencias	876	1.231	2.107	0	94	124	133	123	222	217	221	219	222	217	315	2.107	99,98%
900	Otros Gastos	234	-96	138	0	0	0	65	7	1	2	11	4	1	2	4	98	70,67%
TOTAL GENERAL:		256.353	4.030	260.384	16.638	19.827	19.088	19.081	19.598	19.776	19.408	20.035	19.925	20.907	19.885	39.237	253.405	97,32%
Porcentaje de Ejecución Mensual					6,39%	7,61%	7,33%	7,33%	7,53%	7,59%	7,45%	7,69%	7,65%	8,03%	7,64%	15,07%		
Variación Porcentual en la Ejecución Mensual					Base	0,19	-0,04	0,00	0,03	0,01	-0,02	0,03	-0,01	0,05	-0,05	0,97		





DIRECCIÓN GENERAL DE ADMINISTRACIÓN Y FINANZAS

DEPARTAMENTO DE PRESUPUESTO

EJECUCION DE INGRESOS POR ENTIDAD Y FUENTE

DEL MES DE ENERO A DICIEMBRE

ENTIDAD: 13 6 MINISTERIO DE LA DEFENSA PÚBLICA

ORIGEN DE RECURSO	DETALLE DEL ORIGEN	DESCRIPCION	PRESUPUESTO INICIAL	MODIFICACIONES	PRESUPUESTO VIGENTE	INGRESOS DEVENGADOS	INGRESOS RECAUDADOS	POR RECIBIR
		Fuente de Financiamiento: 10	RECURSOS DEL TESORO					
151	10 RECURSOS DEL TESORO		248.953.276.717	1.290.360.060	250.243.636.777	0	0	0
221	10 RECURSOS DEL TESORO		0	240.000.000	240.000.000	0	0	0
TOTALES:			248.953.276.717	1.530.360.060	250.483.636.777	0	0	0

ORIGEN DE RECURSO	DETALLE DEL ORIGEN	DESCRIPCION	PRESUPUESTO INICIAL	MODIFICACIONES	PRESUPUESTO VIGENTE	INGRESOS DEVENGADOS	INGRESOS RECAUDADOS	POR RECIBIR
		Fuente de Financiamiento: 20	RECURSOS DEL CREDITO PUBLICO					
221	30 RECURSOS DEL CREDITO EXTERNO		0	3.500.000.000	3.500.000.000	0	0	0
TOTALES:			0	3.500.000.000	3.500.000.000	0	0	0

ORIGEN DE RECURSO	DETALLE DEL ORIGEN	DESCRIPCION	PRESUPUESTO INICIAL	MODIFICACIONES	PRESUPUESTO VIGENTE	INGRESOS DEVENGADOS	INGRESOS RECAUDADOS	POR RECIBIR
		Fuente de Financiamiento: 30	RECURSOS INSTITUCIONALES					
133	1 MULTAS		300.000.000	0	300.000.000	602.965.456	602.965.456	-302.965.456
191	9 VARIOS		7.100.000.000	-1.000.000.000	6.100.000.000	4.533.711.380	4.533.711.380	1.566.288.620
343	10 DE RECURSOS PROPIOS		0	0	0	505.716.137	505.716.137	-505.716.137
TOTALES:			7.400.000.000	-1.000.000.000	6.400.000.000	5.642.392.973	5.642.392.973	757.607.027

**LISTADO DE EJECUCION PRESUPUESTARIA POR EL OBJETO DEL GASTO
SOBRE MOVIMIENTOS DESDE EL 01/12/2022 AL 31/12/2022**

Nivel de Impresión: '6. OBJETO'

Nivel: 13 hasta: 13 Entidad: 6 hasta: 6 Clase: 0 hasta: 9 Programa: 0 hasta: 999 Proyecto/Actividad: 0 hasta: 99 Objeto: 0 hasta: 999 Fuente: 0 hasta: 99 Org.Financ.: 0 hasta: 999 Dpt.: 0 hasta: 999

Grupo Sub-Grupo Obj. F.F. O.F. País Dpt.	DESCRIPCION	PRESUPUESTO INICIAL	MODIFICACIONES	PRESUPUESTO VIGENTE	OBLIGADO	SALDO PRESUPUESTARIO	PAGADO	OBLIGACIONES PEND.DE PAGO	% EJEC
13	PODER JUDICIAL Y ORGANISMOS AUXILIARES DE JUSTICIA	256.353.276.717	4.030.360.060	260.383.636.777	39.236.586.062	221.147.050.715	29.425.632.839	9.810.953.223	15
6	MINISTERIO DE LA DEFENSA PÚBLICA	256.353.276.717	4.030.360.060	260.383.636.777	39.236.586.062	221.147.050.715	29.425.632.839	9.810.953.223	15
Clase:	1 PROGRAMA CENTRAL	256.353.276.717	4.030.360.060	260.383.636.777	39.236.586.062	221.147.050.715	29.425.632.839	9.810.953.223	15
Programa:	1 PROGRAMA CENTRAL	256.353.276.717	4.030.360.060	260.383.636.777	39.236.586.062	221.147.050.715	29.425.632.839	9.810.953.223	15
Actividad:	1 ADMINISTRACIÓN GENERAL Snips afec.:	41.504.008.771	1.359.332.606	42.863.341.377	6.072.219.139	36.791.122.238	3.304.173.035	2.768.046.104	14
100	SERVICIOS PERSONALES	34.039.123.474	1.662.176.060	35.701.299.534	5.557.578.012	30.143.721.522	3.238.710.987	2.318.867.025	16
110	REMUNERACIONES BÁSICAS	22.176.199.244	- 19.639.940	22.156.559.304	3.392.275.984	18.764.283.320	2.294.971.857	1.097.304.127	15
111	10 1 1 99 SUELDOS	19.938.737.763	- 18.129.175	19.920.608.588	1.757.552.165	18.163.056.423	2.221.434.024	- 463.881.859	9
	111 Sueldos				1.757.552.165		2.221.434.024		
113	10 1 1 99 GASTOS DE REPRESENTACIÓN	531.600.000	0	531.600.000	48.175.000	483.425.000	31.145.000	17.030.000	9
	113 Gastos De Representación				48.175.000		31.145.000		
114	10 1 1 99 AGUINALDO	1.705.861.481	- 1.510.765	1.704.350.716	1.586.548.819	117.801.897	42.392.833	1.544.155.986	93
	114 Aguinaldo				1.586.548.819		42.392.833		
120	REMUNERACIONES TEMPORALES	213.824.000	- 30.000.000	183.824.000	55.915.512	127.908.488	130.269	55.785.243	30
123	10 1 1 99 REMUNERACIÓN EXTRAORDINARIA	213.824.000	- 50.000.000	163.824.000	51.821.158	112.002.842	0	51.821.158	32
	123 Remuneración Extraordinaria				51.821.158		0		
125	10 1 1 99 REMUNERACION ADICIONAL	0	20.000.000	20.000.000	4.094.354	15.905.646	130.269	3.964.085	20
	125 Remuneración Adicional				4.094.354		130.269		
130	ASIGNACIONES COMPLEMENTARIAS	2.633.215.317	50.000.000	2.683.215.317	504.805.454	2.178.409.863	198.974.897	305.830.557	19
131	10 1 1 99 SUBSIDIO FAMILIAR	20.584.000	- 20.584.000	0	0	0	0	0	100
	130 SUBSIDIO FAMILIAR				0		0		
133	10 1 1 99 BONIFICACIONES	2.168.031.317	0	2.168.031.317	461.205.454	1.706.825.863	155.374.897	305.830.557	21
	133 Bonificaciones				461.205.454		155.374.897		
137	10 1 1 99 GRATIFICACIONES POR SERVICIOS ESPECIALES	444.600.000	70.584.000	515.184.000	43.600.000	471.584.000	43.600.000	0	8
	137 Gratificaciones Por Servicios Especiales				43.600.000		43.600.000		
140	PERSONAL CONTRATADO	8.415.888.000	1.650.000.000	10.065.888.000	1.547.175.067	8.518.712.933	744.633.964	802.541.103	15
144	10 1 1 99 JORNALES	6.371.170.000	1.180.000.000	7.551.170.000	1.187.421.599	6.363.748.401	572.492.712	614.928.887	16
	144 Jornales				1.187.421.599		572.492.712		
145	10 1 1 99 HONORARIOS PROFESIONALES	2.044.718.000	470.000.000	2.514.718.000	359.753.468	2.154.964.532	172.141.252	187.612.216	14
	145 Honorarios Profesionales				359.753.468		172.141.252		
190	OTROS GASTOS DEL PERSONAL	599.996.913	11.816.000	611.812.913	57.405.995	554.406.918	0	57.405.995	9
199	10 1 1 99 OTROS GASTOS DEL PERSONAL	599.996.913	11.816.000	611.812.913	57.405.995	554.406.918	0	57.405.995	9
	199 Otros Gastos Del Personal				57.405.995		0		
200	SERVICIOS NO PERSONALES	5.952.968.438	83.980.000	6.036.948.438	484.329.157	5.552.619.281	59.582.328	424.746.829	8
210	SERVICIOS BÁSICOS	491.576.184	50.000.000	541.576.184	65.307.143	476.269.041	0	65.307.143	12
211	10 1 1 99 ENERGÍA ELECTRICA	455.946.000	50.000.000	505.946.000	64.943.000	441.003.000	0	64.943.000	13
	211 Energía Eléctrica				64.943.000		0		
212	10 1 1 99 AGUA	19.200.000	0	19.200.000	364.143	18.835.857	0	364.143	2
	212 Agua				364.143		0		
214	10 1 1 99 TELÉFONOS, TELEFAX Y OTROS SERVICIOS DE TELECOMUNICACIONES	16.430.184	0	16.430.184	0	16.430.184	0	0	0
	210 TELÉFONOS, TELEFAX Y OTROS SERVICIOS DE TELECOMUNICACIONES				0		0		
220	TRANSPORTE Y ALMACENAJE	100.000.008	45.000.000	145.000.008	19.679.342	125.320.666	0	19.679.342	14
221	10 1 1 99 TRANSPORTE	100.000.008	45.000.000	145.000.008	19.679.342	125.320.666	0	19.679.342	14

**LISTADO DE EJECUCION PRESUPUESTARIA POR EL OBJETO DEL GASTO
SOBRE MOVIMIENTOS DESDE EL 01/12/2022 AL 31/12/2022**

Nivel de Impresión: '6. OBJETO'

Nivel: 13 hasta: 13 Entidad: 6 hasta: 6 Clase: 0 hasta: 9 Programa: 0 hasta: 99 Proyecto/Actividad: 0 hasta: 99 Objeto: 0 hasta: 99 Fuente: 0 hasta: 99 Org.Financ.: 0 hasta: 999 Dpt.: 0 hasta: 999

Grupo Sub-Grupo Obj. F.F. O.F. País Dpt.	DESCRIPCION	PRESUPUESTO INICIAL	MODIFICACIONES	PRESUPUESTO VIGENTE	OBLIGADO	SALDO PRESUPUESTARIO	PAGADO	OBLIGACIONES PEND.DE PAGO	% EJEC
13 PODER JUDICIAL Y ORGANISMOS AUXILIARES DE JUSTICIA									
6 MINISTERIO DE LA DEFENSA PÚBLICA		256.353.276.717	4.030.360.060	260.383.636.777	39.236.586.062	221.147.050.715	29.425.632.839	9.810.953.223	15
Clase:	1 PROGRAMA CENTRAL	256.353.276.717	4.030.360.060	260.383.636.777	39.236.586.062	221.147.050.715	29.425.632.839	9.810.953.223	15
Programa:	1 PROGRAMA CENTRAL	256.353.276.717	4.030.360.060	260.383.636.777	39.236.586.062	221.147.050.715	29.425.632.839	9.810.953.223	15
Actividad:	1 ADMINISTRACIÓN GENERAL Snips afec.:	41.504.008.771	1.359.332.606	42.863.341.377	6.072.219.139	36.791.122.238	3.304.173.035	2.768.046.104	14
SERVICIOS NO PERSONALES									
220 TRANSPORTE Y ALMACENAJE									
221	Transporte				19.679.342		0		
230 PASAJES Y VIÁTICOS		250.000.000	5.124.513	255.124.513	25.746.415	229.378.098	6.442.285	19.304.130	10
231	10 1 1 99 PASAJES	50.000.000	5.124.513	55.124.513	25.746.415	29.378.098	0	25.746.415	47
231	Pasajes				25.746.415		0		
232	10 1 1 99 VIÁTICOS Y MOVILIDAD	200.000.000	0	200.000.000	0	200.000.000	6.442.285	- 6.442.285	0
232	Viáticos Y Movilidad				0		6.442.285		
240 GASTOS POR SERVICIOS DE ASEO, MANTENIMIENTO Y REPARACIONES		560.001.250	- 14.653.449	545.347.801	121.284.097	424.063.704	6.100.000	115.184.097	22
243	10 1 1 99 MANTENIMIENTO Y REPARACIONES MENORES DE MAQUINARIAS, EQUIPOS Y MUEBLES DE OFIC.	150.000.000	- 34.653.449	115.346.551	10.014.000	105.332.551	6.100.000	3.914.000	9
243	Mantenimiento Y Rep Menores De Maq. Eq. Y Muebles				10.014.000		6.100.000		
244	10 1 1 99 MANTENIMIENTO Y REPARACIONES MENORES DE EQUIPOS DE TRANSPORTE	400.001.250	10.000.000	410.001.250	108.342.097	301.659.153	0	108.342.097	26
244	Mantenimiento Y Reparaciones Menores De Eq. De Transporte				108.342.097		0		
245	10 1 1 99 SERVICIOS DE LIMPIEZA, ASEO Y FUMIGACIÓN	10.000.000	10.000.000	20.000.000	2.928.000	17.072.000	0	2.928.000	15
245	Servicios De Limpieza , Aseo Y Fumigación				2.928.000		0		
250 ALQUILERES Y DERECHOS		1.676.574.996	0	1.676.574.996	66.200.000	1.610.374.996	0	66.200.000	4
251	10 1 1 99 ALQUILER DE EDIFICIOS Y LOCALES	1.676.574.996	0	1.676.574.996	66.200.000	1.610.374.996	0	66.200.000	4
251	Alquiler De Edificios Y Locales				66.200.000		0		
260 SERVICIOS TÉCNICOS Y PROFESIONALES		768.000.000	6.528.936	774.528.936	7.982.160	766.546.776	12.666.667	- 4.684.507	1
262	10 1 1 99 IMPRENTA, PUBLICACIONES Y REPRODUCCIONES	600.000.000	6.528.936	606.528.936	7.982.160	598.546.776	0	7.982.160	1
262	Imprenta, Publicaciones Y Reproducciones				7.982.160		0		
266	10 1 1 99 CONSULTORIAS, ASESORIAS E INVESTIGACIONES	168.000.000	0	168.000.000	0	168.000.000	12.666.667	- 12.666.667	0
266	Consultorías, Asesorías E Investigaciones				0		12.666.667		
270 SERVICIO SOCIAL		1.710.000.000	0	1.710.000.000	96.500.000	1.613.500.000	0	96.500.000	6
271	10 1 1 99 SERVICIOS DE SEGURO MEDICO	1.710.000.000	0	1.710.000.000	96.500.000	1.613.500.000	0	96.500.000	6
271	Servicios De Seguro Médico				96.500.000		0		
280 OTROS SERVICIOS EN GENERAL		50.016.000	22.000.000	72.016.000	50.870.000	21.146.000	0	50.870.000	71
281	10 1 1 99 SERVICIOS DE CEREMONIAL	20.016.000	32.000.000	52.016.000	35.870.000	16.146.000	0	35.870.000	69
281	Servicios De Ceremonial				35.870.000		0		
284	10 1 1 99 SERVICIOS DE CATERING	30.000.000	- 10.000.000	20.000.000	15.000.000	5.000.000	0	15.000.000	75
284	Servicios De Catering				15.000.000		0		
290 SERVICIOS DE CAPACITACIÓN Y ADIESTRAMIENTO		346.800.000	- 30.020.000	316.780.000	30.760.000	286.020.000	34.373.376	- 3.613.376	10
291	10 1 1 99 CAPACITACIÓN DEL PERSONAL DEL ESTADO	46.800.000	- 30.020.000	16.780.000	0	16.780.000	0	0	0

LISTADO DE EJECUCION PRESUPUESTARIA POR EL OBJETO DEL GASTO
SOBRE MOVIMIENTOS DESDE EL 01/12/2022 AL 31/12/2022

Nivel de Impresión: '6. OBJETO'

Nivel: 13 hasta: 13 Entidad: 6 hasta: 6 Clase: 0 hasta: 9 Programa: 0 hasta: 99 Proyecto/Actividad: 0 hasta: 99 Objeto: 0 hasta: 99 Fuente: 0 hasta: 99 Org.Financ.: 0 hasta: 999 Dpt.: 0 hasta: 999

Grupo Sub-Grupo Obj. F.F. O.F. País Dpt.	DESCRIPCION	PRESUPUESTO INICIAL	MODIFICACIONES	PRESUPUESTO VIGENTE	OBLIGADO	SALDO PRESUPUESTARIO	PAGADO	OBLIGACIONES PEND.DE PAGO	% EJEC
13 PODER JUDICIAL Y ORGANISMOS AUXILIARES DE JUSTICIA									
6 MINISTERIO DE LA DEFENSA PÚBLICA		256.353.276.717	4.030.360.060	260.383.636.777	39.236.586.062	221.147.050.715	29.425.632.839	9.810.953.223	15
Clase:	1 PROGRAMA CENTRAL	256.353.276.717	4.030.360.060	260.383.636.777	39.236.586.062	221.147.050.715	29.425.632.839	9.810.953.223	15
Programa:	1 PROGRAMA CENTRAL	256.353.276.717	4.030.360.060	260.383.636.777	39.236.586.062	221.147.050.715	29.425.632.839	9.810.953.223	15
Actividad:	1 ADMINISTRACIÓN GENERAL Snips afec.:	41.504.008.771	1.359.332.606	42.863.341.377	6.072.219.139	36.791.122.238	3.304.173.035	2.768.046.104	14
SERVICIOS NO PERSONALES									
290 SERVICIOS DE CAPACITACIÓN Y ADIESTRAMIENTO									
290	CAPACITACIÓN DEL PERSONAL DEL ESTADO				0		0		
291 30 1 1	99 CAPACITACIÓN DEL PERSONAL DEL ESTADO	300.000.000	0	300.000.000	30.760.000	269.240.000	34.373.376	- 3.613.376	10
291	Capacitación Del Personal Del Estado				30.760.000		34.373.376		
300 BIENES DE CONSUMO E INSUMOS		1.471.896.859	- 351.803.454	1.120.093.405	30.311.970	1.089.781.435	5.879.720	24.432.250	3
310 PRODUCTOS ALIMENTICIOS									
311 10 1 1	99 ALIMENTOS PARA PERSONAS	9.999.432	0	9.999.432	2.946.520	7.052.912	2.946.520	0	29
311	Alimentos Para Personas				2.946.520		2.946.520		
320 TEXTILES Y VESTUARIOS									
322 10 1 1	99 PRENDAS DE VESTIR	5.000.000	3.109.610	8.109.610	0	8.109.610	0	0	0
320	PRENDAS DE VESTIR				0		0		
323 10 1 1	99 CONFECCIONES TEXTILES	2.000.000	- 2.000.000	0	0	0	0	0	100
320	CONFECCIONES TEXTILES				0		0		
324 10 1 1	99 CALZADOS	0	3.676.410	3.676.410	3.240.000	436.410	0	3.240.000	88
324	Calzados				3.240.000		0		
330 PRODUCTOS DE PAPEL, CARTÓN E IMPRESOS									
331 10 1 1	99 PAPEL DE ESCRITORIO Y CARTÓN	24.300.000	0	24.300.000	0	24.300.000	0	0	0
330	PAPEL DE ESCRITORIO Y CARTÓN				0		0		
340 BIENES DE CONSUMO DE OFICINAS E INSUMOS									
341 10 1 1	99 ELEMENTOS DE LIMPIEZA	149.958.170	- 98.786.020	51.172.150	2.933.200	48.238.950	2.933.200	0	6
341	Elementos De Limpieza				2.933.200		2.933.200		
343 10 1 1	99 ÚTILES Y MATERIALES ELÉCTRICOS	20.000.400	50.000.000	70.000.400	11.799.750	58.200.650	0	11.799.750	17
343	Útiles Y Materiales Eléctricos				11.799.750		0		
350 PRODUCTOS E INSTRUM. QUÍMICOS Y MEDICINALES									
351 10 1 1	99 COMPUESTOS QUÍMICOS	9.999.464	20.000.000	29.999.464	9.392.500	20.606.964	0	9.392.500	31
351	Compuestos Químicos				9.392.500		0		
352 10 1 1	99 PRODUCTOS FARMACÉUTICOS Y MEDICINALES	2.870.920	0	2.870.920	0	2.870.920	0	0	0
350	PRODUCTOS FARMACÉUTICOS Y MEDICINALES				0		0		
354 10 1 1	99 INSECTICIDAS, FUMIGANTES Y OTROS	1.500.000	0	1.500.000	0	1,500.000	0	0	0
350	INSECTICIDAS, FUMIGANTES Y OTROS				0		0		
355 10 1 1	99 TINTAS, PINTURAS Y COLORANTES	10.200.000	0	10.200.000	0	10.200.000	0	0	0
350	TINTAS, PINTURAS Y COLORANTES				0		0		
357 10 1 1	99 PRODUCTOS DE MATERIAL PLÁSTICO	29.996.000	7.000.000	36.996.000	0	36.996.000	0	0	0
350	PRODUCTOS DE MATERIAL PLÁSTICO				0		0		
358 10 1 1	99 ÚTILES Y MATERIALES MÉDICO-QUIRÚRGICOS Y DE LABORATORIO	30.022.315	- 20.000.000	10.022.315	0	10.022.315	0	0	0
350	ÚTILES Y MATERIALES MÉDICO-				0		0		

**LISTADO DE EJECUCION PRESUPUESTARIA POR EL OBJETO DEL GASTO
SOBRE MOVIMIENTOS DESDE EL 01/12/2022 AL 31/12/2022**

Nivel de Impresión: '6. OBJETO'

Nivel: 13 hasta: 13 Entidad: 6 hasta: 6 Clase: 0 hasta: 9 Programa: 0 hasta: 999 Proyecto/Actividad: 0 hasta: 99 Objeto: 0 hasta: 999 Fuente: 0 hasta: 99 Org.Financ.: 0 hasta: 999 Dpt.: 0 hasta: 999

Grupo Sub-Grupo Obj. F.F. O.F. País Dpt.	DESCRIPCION	PRESUPUESTO INICIAL	MODIFICACIONES	PRESUPUESTO VIGENTE	OBLIGADO	SALDO PRESUPUESTARIO	PAGADO	OBLIGACIONES PEND.DE PAGO	% EJEC
13 PODER JUDICIAL Y ORGANISMOS AUXILIARES DE JUSTICIA									
6 MINISTERIO DE LA DEFENSA PÚBLICA		256.353.276.717	4.030.360.060	260.383.636.777	39.236.586.062	221.147.050.715	29.425.632.839	9.810.953.223	15
Clase:	1 PROGRAMA CENTRAL	256.353.276.717	4.030.360.060	260.383.636.777	39.236.586.062	221.147.050.715	29.425.632.839	9.810.953.223	15
Programa:	1 PROGRAMA CENTRAL	256.353.276.717	4.030.360.060	260.383.636.777	39.236.586.062	221.147.050.715	29.425.632.839	9.810.953.223	15
Actividad:	1 ADMINISTRACIÓN GENERAL Snips afec.:	41.504.008.771	1.359.332.606	42.863.341.377	6.072.219.139	36.791.122.238	3.304.173.035	2.768.046.104	14
BIENES DE CONSUMO E INSUMOS									
350 PRODUCTOS E INSTRUM. QUÍMICOS Y MEDICINALES									
QUIRÚRGICOS Y DE LABORATORIO									
360 COMBUSTIBLES Y LUBRICANTES		1.100.000.004	- 314.803.454	785.196.550	0	785.196.550	0	0	0
361	10 1 1 99 COMBUSTIBLES	1.100.000.004	- 314.803.454	785.196.550	0	785.196.550	0	0	0
360 COMBUSTIBLES					0		0		
390 OTROS BIENES DE CONSUMO		76.050.154	0	76.050.154	0	76.050.154	0	0	0
391	10 1 1 99 ARTÍCULOS DE CAUCHO	9.228.750	0	9.228.750	0	9.228.750	0	0	0
390 ARTÍCULOS DE CAUCHO					0		0		
392	10 1 1 99 CUBIERTAS Y CÁMARAS DE AIRE	60.000.000	0	60.000.000	0	60.000.000	0	0	0
390 CUBIERTAS Y CÁMARAS DE AIRE					0		0		
394	10 1 1 99 HERRAMIENTAS MENORES	4.781.404	0	4.781.404	0	4.781.404	0	0	0
390 HERRAMIENTAS MENORES					0		0		
398	10 1 1 99 PRODUCTOS E INSUMOS NO METÁLICOS	2.040.000	0	2.040.000	0	2.040.000	0	0	0
390 PRODUCTOS E INSUMOS NO METÁLICOS					0		0		
900 OTROS GASTOS		40.020.000	- 35.020.000	5.000.000	0	5.000.000	0	0	0
910 PAGO DE IMPUESTOS, TASAS, GASTOS JUDICIALES Y OTROS		40.020.000	- 35.020.000	5.000.000	0	5.000.000	0	0	0
910	10 1 1 99 PAGO DE IMPUESTOS, TASAS, GASTOS JUDICIALES Y OTROS	40.020.000	- 35.020.000	5.000.000	0	5.000.000	0	0	0
910 PAGO DE IMPUESTOS, TASAS, GASTOS JUDICIALES Y OTROS					0		0		
Actividad:	2 ASISTENCIA JURÍDICA INTEGRAL A LA POBLACIÓN VULNERABLE Snips afec.:	214.849.267.946	2.671.027.454	217.520.295.400	33.164.366.923	184.355.928.477	26.121.459.804	7.042.907.119	15
100 SERVICIOS PERSONALES									
110 REMUNERACIONES BÁSICAS		174.515.711.422	0	174.515.711.422	27.117.493.372	147.398.218.050	23.326.204.939	3.791.288.433	16
111	10 1 1 99 SUELDOS	145.060.175.925	0	145.060.175.925	13.215.701.975	131.844.473.950	20.656.696.572	- 7.440.994.597	9
111 Sueldos					13.215.701.975		20.656.696.572		
113	10 1 1 99 GASTOS DE REPRESENTACIÓN	16.031.250.000	0	16.031.250.000	1.478.125.000	14.553.125.000	2.668.750.000	- 1.190.625.000	9
113 Gastos De Representación					1.478.125.000		2.668.750.000		
114	10 1 1 99 AGUINALDO	13.424.285.497	0	13.424.285.497	12.423.666.397	1.000.619.100	758.367	12.422.908.030	93
114 Aguinaldo					12.423.666.397		758.367		
120 REMUNERACIONES TEMPORALES		195.000.000	- 95.000.000	100.000.000	22.647.977	77.352.023	0	22.647.977	23
123	10 1 1 99 REMUNERACIÓN EXTRAORDINARIA	70.000.000	- 20.000.000	50.000.000	22.647.977	27.352.023	0	22.647.977	45
123 Remuneración Extraordinaria					22.647.977		0		
123	30 89 1 99 REMUNERACIÓN EXTRAORDINARIA	125.000.000	- 75.000.000	50.000.000	0	50.000.000	0	0	0
120 REMUNERACIÓN EXTRAORDINARIA					0		0		
130 ASIGNACIONES COMPLEMENTARIAS		2.466.816.000	- 406.816.000	2.060.000.000	785.019.996	1.274.980.004	42.519.996	742.500.000	38
131	10 1 1 99 SUBSIDIO FAMILIAR	11.816.000	- 11.816.000	0	0	0	0	0	100
130 SUBSIDIO FAMILIAR					0		0		
133	30 89 1 99 BONIFICACIONES	2.455.000.000	- 450.000.000	2.005.000.000	742.500.000	1.262.500.000	0	742.500.000	37

**LISTADO DE EJECUCION PRESUPUESTARIA POR EL OBJETO DEL GASTO
SOBRE MOVIMIENTOS DESDE EL 01/12/2022 AL 31/12/2022**

Nivel de Impresión: '6. OBJETO'

Nivel: 13 hasta: 13 Entidad: 6 hasta: 6 Clase: 0 hasta: 9 Programa: 0 hasta: 99 Proyecto/Actividad: 0 hasta: 99 Objeto: 0 hasta: 99 Fuente: 0 hasta: 99 Org.Financ.: 0 hasta: 999 Dpt.: 0 hasta: 999

Grupo Sub-Grupo Obj. F.F. O.F. País Dpt.	DESCRIPCION	PRESUPUESTO INICIAL	MODIFICACIONES	PRESUPUESTO VIGENTE	OBLIGADO	SALDO PRESUPUESTARIO	PAGADO	OBLIGACIONES PEND.DE PAGO	% EJEC
13 PODER JUDICIAL Y ORGANISMOS AUXILIARES DE JUSTICIA									
6 MINISTERIO DE LA DEFENSA PÚBLICA		256.353.276.717	4.030.360.060	260.383.636.777	39.236.586.062	221.147.050.715	29.425.632.839	9.810.953.223	15
Clase:	1 PROGRAMA CENTRAL	256.353.276.717	4.030.360.060	260.383.636.777	39.236.586.062	221.147.050.715	29.425.632.839	9.810.953.223	15
Programa:	1 PROGRAMA CENTRAL	256.353.276.717	4.030.360.060	260.383.636.777	39.236.586.062	221.147.050.715	29.425.632.839	9.810.953.223	15
Actividad:	2 ASISTENCIA JURÍDICA INTEGRAL A LA POBLACIÓN VULNERABLE Snips afec.:	214.849.267.946	2.671.027.454	217.520.295.400	33.164.366.923	184.355.928.477	26.121.459.804	7.042.907.119	15
SERVICIOS PERSONALES									
130 ASIGNACIONES COMPLEMENTARIAS									
133	Bonificaciones				742.500.000		0		
137 30 89 1	99 GRATIFICACIONES POR SERVICIOS ESPECIALES	0	55.000.000	55.000.000	42.519.996	12.480.004	42.519.996	0	77
137	Gratificaciones Por Servicios Especiales				42.519.996		42.519.996		
140 PERSONAL CONTRATADO		13.028.428.000	- 1.200.000.000	11.828.428.000	1.695.918.676	10.132.509.324	783.667.778	912.250.898	14
144 10 1 1	99 JORNALES	3.154.080.000	- 1.180.000.000	1.974.080.000	147.136.104	1.826.943.896	0	147.136.104	7
144	Jornales				147.136.104		0		
144 30 89 1	99 JORNALES	675.000.000	225.000.000	900.000.000	279.840.374	620.159.626	196.316.666	83.523.708	31
144	Jornales				279.840.374		196.316.666		
145 10 1 1	99 HONORARIOS PROFESIONALES	7.449.348.000	530.000.000	7.979.348.000	1.133.347.076	6.846.000.924	515.301.112	618.045.964	14
145	Honorarios Profesionales				1.133.347.076		515.301.112		
145 30 89 1	99 HONORARIOS PROFESIONALES	1.750.000.000	- 775.000.000	975.000.000	135.595.122	839.404.878	72.050.000	63.545.122	14
145	Honorarios Profesionales				135.595.122		72.050.000		
190 OTROS GASTOS DEL PERSONAL		125.375.000	20.000.000	145.375.000	45.472.223	99.902.777	33.776.556	11.695.667	31
199 30 89 1	99 OTROS GASTOS DEL PERSONAL	125.375.000	20.000.000	145.375.000	45.472.223	99.902.777	33.776.556	11.695.667	31
199	Otros Gastos Del Personal				45.472.223		33.776.556		
200 SERVICIOS NO PERSONALES		20.969.248.770	254.370.400	21.223.619.170	1.747.452.333	19.476.166.837	1.234.805.442	512.646.891	8
210 SERVICIOS BÁSICOS		1.208.423.832	- 50.000.000	1.158.423.832	7.408.467	1.151.015.365	11.017.564	- 3.609.097	1
211 10 1 1	99 ENERGÍA ELECTRICA	654.053.808	0	654.053.808	0	654.053.808	0	0	0
211	ENERGÍA ELECTRICA				0		0		
212 10 1 1	99 AGUA	100.000.008	- 10.000.000	90.000.008	5.707.158	84.292.850	0	5.707.158	6
212	Agua				5.707.158		0		
214 10 1 1	99 TELÉFONOS, TELEFAX Y OTROS SERVICIOS DE TELECOMUNICACIONES	454.370.016	- 40.000.000	414.370.016	1.701.309	412.668.707	11.017.564	- 9.316.255	0
214	Teléfonos, Telefax, Y Otros Servicios Comunicacionales				1.701.309		11.017.564		
230 PASAJES Y VIÁTICOS		200.000.000	90.000.000	290.000.000	49.833.766	240.166.234	41.375.161	8.458.605	17
232 10 1 1	99 VIÁTICOS Y MOVILIDAD	200.000.000	90.000.000	290.000.000	49.833.766	240.166.234	41.375.161	8.458.605	17
232	Viáticos Y Movilidad				49.833.766		41.375.161		
240 GASTOS POR SERVICIOS DE ASEO, MANTENIMIENTO Y REPARACIONES		0	25.000.000	25.000.000	0	25.000.000	0	0	0
244 30 89 1	99 MANTENIMIENTO Y REPARACIONES MENORES DE EQUIPOS DE TRANSPORTE	0	25.000.000	25.000.000	0	25.000.000	0	0	0
244	MANTENIMIENTO Y REPARACIONES MENORES DE EQUIPOS DE TRANSPORTE				0		0		
250 ALQUILERES Y DERECHOS		7.560.299.280	212.602.000	7.772.901.280	760.998.000	7.011.903.280	135.541.608	625.456.392	10
251 10 1 1	99 ALQUILER DE EDIFICIOS Y LOCALES	6.960.299.280	84.500.000	7.044.799.280	750.694.456	6.294.104.824	22.000.000	728.694.456	11
251	Alquiler De Edificios Y Locales				750.694.456		22.000.000		

LISTADO DE EJECUCION PRESUPUESTARIA POR EL OBJETO DEL GASTO
SOBRE MOVIMIENTOS DESDE EL 01/12/2022 AL 31/12/2022

Nivel de Impresión: '6. OBJETO'

Nivel: 13 hasta: 13 Entidad: 6 hasta: 6 Clase: 0 hasta: 9 Programa: 0 hasta: 999 Proyecto/Actividad: 0 hasta: 99 Objeto: 0 hasta: 999 Fuente: 0 hasta: 99 Org.Financ.: 0 hasta: 999 Dpt.: 0 hasta: 999

Grupo Sub-Grupo Obj. F.F. O.F. País Dpt.	DESCRIPCION	PRESUPUESTO INICIAL	MODIFICACIONES	PRESUPUESTO VIGENTE	OBLIGADO	SALDO PRESUPUESTARIO	PAGADO	OBLIGACIONES PEND.DE PAGO	% EJEC
13 PODER JUDICIAL Y ORGANISMOS AUXILIARES DE JUSTICIA									
6 MINISTERIO DE LA DEFENSA PÚBLICA		256.353.276.717	4.030.360.060	260.383.636.777	39.236.586.062	221.147.050.715	29.425.632.839	9.810.953.223	15
Clase:	1 PROGRAMA CENTRAL	256.353.276.717	4.030.360.060	260.383.636.777	39.236.586.062	221.147.050.715	29.425.632.839	9.810.953.223	15
Programa:	1 PROGRAMA CENTRAL	256.353.276.717	4.030.360.060	260.383.636.777	39.236.586.062	221.147.050.715	29.425.632.839	9.810.953.223	15
Actividad:	2 ASISTENCIA JURÍDICA INTEGRAL A LA POBLACIÓN VULNERABLE Snips afec.:	214.849.267.946	2.671.027.454	217.520.295.400	33.164.366.923	184.355.928.477	26.121.459.804	7.042.907.119	15
SERVICIOS NO PERSONALES									
250 ALQUILERES Y DERECHOS									
251	30 89 1 99 ALQUILER DE EDIFICIOS Y LOCALES	600.000.000	120.000.000	720.000.000	10.303.544	709.696.456	105.439.608	- 95.136.064	1
	251 Alquiler De Edificios Y Locales				10.303.544		105.439.608		
253	30 89 1 99 DERECHOS DE BIENES INTANGIBLES	0	8.102.000	8.102.000	0	8.102.000	8.102.000	- 8.102.000	0
	253 Derechos De Bienes Intangibles				0		8.102.000		
260 SERVICIOS TÉCNICOS Y PROFESIONALES		859.450.658	- 23.231.600	836.219.058	26.552.100	809.666.958	28.371.109	- 1.819.009	3
262	10 1 1 99 IMPRENTA, PUBLICACIONES Y REPRODUCCIONES	5.000.000	0	5.000.000	0	5.000.000	0	0	0
	260 IMPRENTA, PUBLICACIONES Y REPRODUCCIONES				0		0		
262	30 89 1 99 IMPRENTA, PUBLICACIONES Y REPRODUCCIONES	50.000.000	- 21.247.376	28.752.624	0	28.752.624	0	0	0
	260 IMPRENTA, PUBLICACIONES Y REPRODUCCIONES				0		0		
264	10 1 1 99 PRIMAS Y GASTOS DE SEGUROS	656.068.480	5.000.000	661.068.480	0	661.068.480	5.983.600	- 5.983.600	0
	264 Primas Y Gastos De Seguros				0		5.983.600		
265	10 1 1 99 PUBLICIDAD Y PROPAGANDA	15.000.000	5.000.000	20.000.000	3.467.300	16.532.700	2.208.000	1.259.300	17
	265 Publicidad Y Propaganda				3.467.300		2.208.000		
266	30 89 1 99 CONSULTORIAS, ASESORIAS E INVESTIGACIONES	50.000.000	20.000.000	70.000.000	16.000.000	54.000.000	3.333.333	12.666.667	23
	266 Consultorías, Asesorías E Investigaciones				16.000.000		3.333.333		
268	10 1 1 99 SERVICIOS DE COMUNICACIONES	24.900.000	- 10.000.000	14.900.000	0	14.900.000	0	0	0
	260 SERVICIOS DE COMUNICACIONES				0		0		
268	30 89 1 99 SERVICIOS DE COMUNICACIONES	0	31.015.776	31.015.776	7.084.800	23.930.976	16.846.176	- 9.761.376	23
	268 Servicios De Comunicaciones				7.084.800		16.846.176		
269	10 1 1 99 SERVICIOS TECNICOSY PROFESIONALES VARIOS	8.482.178	- 3.000.000	5.482.178	0	5.482.178	0	0	0
	260 SERVICIOS TECNICOSY PROFESIONALES VARIOS				0		0		
269	30 89 1 99 SERVICIOS TECNICOSY PROFESIONALES VARIOS	50.000.000	- 50.000.000	0	0	0	0	0	100
	260 SERVICIOS TECNICOSY PROFESIONALES VARIOS				0		0		
270 SERVICIO SOCIAL		10.848.000.000	0	10.848.000.000	893.000.000	9.955.000.000	960.500.000	- 67.500.000	8
271	10 1 1 99 SERVICIOS DE SEGURO MEDICO	10.848.000.000	0	10.848.000.000	893.000.000	9.955.000.000	960.500.000	- 67.500.000	8
	271 Servicios De Seguro Médico				893.000.000		960.500.000		
290 SERVICIOS DE CAPACITACIÓN Y ADIESTRAMIENTO		293.075.000	0	293.075.000	9.660.000	283.415.000	58.000.000	- 48.340.000	3
291	10 1 1 99 CAPACITACIÓN DEL PERSONAL DEL ESTADO	94.800.000	0	94.800.000	7.260.000	87.540.000	0	7.260.000	8
	291 Capacitación Del Personal Del Estado				7.260.000		0		
291	30 89 1 99 CAPACITACIÓN DEL PERSONAL DEL ESTADO	198.275.000	0	198.275.000	2.400.000	195.875.000	58.000.000	- 55.600.000	1
	291 Capacitación Del Personal Del Estado				2.400.000		58.000.000		

**LISTADO DE EJECUCION PRESUPUESTARIA POR EL OBJETO DEL GASTO
SOBRE MOVIMIENTOS DESDE EL 01/12/2022 AL 31/12/2022**

Nivel de Impresión: '6. OBJETO'

Nivel: 13 hasta: 13 Entidad: 6 hasta: 6 Clase: 0 hasta: 9 Programa: 0 hasta: 99 Proyecto/Actividad: 0 hasta: 99 Objeto: 0 hasta: 99 Fuente: 0 hasta: 99 Org.Financ.: 0 hasta: 999 Dpt.: 0 hasta: 999

Grupo Sub-Grupo Obj. F.F. O.F. País Dpt.	DESCRIPCION	PRESUPUESTO INICIAL	MODIFICACIONES	PRESUPUESTO VIGENTE	OBLIGADO	SALDO PRESUPUESTARIO	PAGADO	OBLIGACIONES PEND.DE PAGO	% EJEC
13 PODER JUDICIAL Y ORGANISMOS AUXILIARES DE JUSTICIA									
6 MINISTERIO DE LA DEFENSA PÚBLICA		256.353.276.717	4.030.360.060	260.383.636.777	39.236.586.062	221.147.050.715	29.425.632.839	9.810.953.223	15
Clase:	1 PROGRAMA CENTRAL	256.353.276.717	4.030.360.060	260.383.636.777	39.236.586.062	221.147.050.715	29.425.632.839	9.810.953.223	15
Programa:	1 PROGRAMA CENTRAL	256.353.276.717	4.030.360.060	260.383.636.777	39.236.586.062	221.147.050.715	29.425.632.839	9.810.953.223	15
Actividad:	2 ASISTENCIA JURÍDICA INTEGRAL A LA POBLACION VULNERABLE Snips afec.:	214.849.267.946	2.671.027.454	217.520.295.400	33.164.366.923	184.355.928.477	26.121.459.804	7.042.907.119	15
300 BIENES DE CONSUMO E INSUMOS		2.228.538.754	- 811.925.794	1.416.612.960	35.958.710	1.380.654.250	26.145.880	9.812.830	3
330 PRODUCTOS DE PAPEL, CARTÓN E IMPRESOS		240.151.100	- 75.527.500	164.623.600	8.378.800	156.244.800	8.378.800	0	5
331 10 1 1 99	PAPEL DE ESCRITORIO Y CARTÓN	77.837.500	0	77.837.500	0	77.837.500	0	0	0
	330 PAPEL DE ESCRITORIO Y CARTÓN				0		0		
331 30 89 1 99	PAPEL DE ESCRITORIO Y CARTÓN	51.472.500	0	51.472.500	0	51.472.500	0	0	0
	330 PAPEL DE ESCRITORIO Y CARTÓN				0		0		
333 30 89 1 99	PRODUCTOS DE ARTES GRAFICAS	0	8.000.000	8.000.000	7.995.000	5.000	7.995.000	0	100
	333 Productos De Artes Gráficas				7.995.000		7.995.000		
334 10 1 1 99	PRODUCTOS DE PAPEL Y CARTON	37.313.600	- 10.000.000	27.313.600	383.800	26.929.800	383.800	0	1
	334 Productos De Papel Y Cartón				383.800		383.800		
334 30 89 1 99	PRODUCTOS DE PAPEL Y CARTON	73.527.500	- 73.527.500	0	0	0	0	0	100
	330 PRODUCTOS DE PAPEL Y CARTON				0		0		
340 BIENES DE CONSUMO DE OFICINAS E INSUMOS		608.000.650	80.231.600	688.232.250	18.714.620	669.517.630	12.157.280	6.557.340	3
341 30 89 1 99	ELEMENTOS DE LIMPIEZA	65.250.000	- 13.000.000	52.250.000	3.697.500	48.552.500	0	3.697.500	7
	341 Elementos De Limpieza				3.697.500		0		
342 10 1 1 99	ÚTILES DE ESCRITORIO, OFICINA Y ENSERES	400.000.650	- 5.000.000	395.000.650	0	395.000.650	0	0	0
	340 ÚTILES DE ESCRITORIO, OFICINA Y ENSERES				0		0		
342 30 89 1 99	ÚTILES DE ESCRITORIO, OFICINA Y ENSERES	134.750.000	50.000.000	184.750.000	0	184.750.000	0	0	0
	340 ÚTILES DE ESCRITORIO, OFICINA Y ENSERES				0		0		
343 30 89 1 99	ÚTILES Y MATERIALES ELÉCTRICOS	0	35.231.600	35.231.600	15.017.120	20.214.480	12.157.280	2.859.840	43
	343 Útiles Y Materiales Eléctricos				15.017.120		12.157.280		
345 10 1 1 99	PRODUCTOS DE VIDRIO, LOZA Y PORCELANA	3.000.000	3.000.000	6.000.000	0	6.000.000	0	0	0
	340 PRODUCTOS DE VIDRIO, LOZA Y PORCELANA				0		0		
346 10 1 1 99	REPUESTOS Y ACCESORIOS MENORES	5.000.000	10.000.000	15.000.000	0	15.000.000	0	0	0
	340 REPUESTOS Y ACCESORIOS MENORES				0		0		
360 COMBUSTIBLES Y LUBRICANTES		1.275.000.004	- 826.629.894	448.370.110	0	448.370.110	0	0	0
361 10 1 1 99	COMBUSTIBLES	1.100.000.004	- 651.629.894	448.370.110	0	448.370.110	0	0	0
	360 COMBUSTIBLES				0		0		
361 30 89 1 99	COMBUSTIBLES	175.000.000	- 175.000.000	0	0	0	0	0	100
	360 COMBUSTIBLES				0		0		
390 OTROS BIENES DE CONSUMO		105.387.000	10.000.000	115.387.000	8.865.290	106.521.710	5.609.800	3.255.490	8
392 10 1 1 99	CUBIERTAS Y CÁMARAS DE AIRE	50.000.000	- 20.000.000	30.000.000	0	30.000.000	0	0	0
	390 CUBIERTAS Y CÁMARAS DE AIRE				0		0		
394 10 1 1 99	HERRAMIENTAS MENORES	9.368.000	0	9.368.000	24.210	9.343.790	0	24.210	0
	394 Herramientas Menores				24.210		0		
395 10 1 1 99	MATERIALES PARA SEGURIDAD Y ADIESTRAMIENTO	5.610.000	0	5.610.000	2.334.000	3.276.000	0	2.334.000	42

**LISTADO DE EJECUCION PRESUPUESTARIA POR EL OBJETO DEL GASTO
SOBRE MOVIMIENTOS DESDE EL 01/12/2022 AL 31/12/2022**

Nivel de Impresión: '6. OBJETO'

Nivel: 13 hasta: 13 Entidad: 6 hasta: 6 Clase: 0 hasta: 9 Programa: 0 hasta: 99 Proyecto/Actividad: 0 hasta: 99 Objeto: 0 hasta: 999 Fuente: 0 hasta: 99 Org.Financ.: 0 hasta: 999 Dpt.: 0 hasta: 999

Grupo Sub-Grupo Obj. F.F. O.F. País Dpt.	DESCRIPCION	PRESUPUESTO INICIAL	MODIFICACIONES	PRESUPUESTO VIGENTE	OBLIGADO	SALDO PRESUPUESTARIO	PAGADO	OBLIGACIONES PEND.DE PAGO	% EJEC
13 PODER JUDICIAL Y ORGANISMOS AUXILIARES DE JUSTICIA									
6 MINISTERIO DE LA DEFENSA PÚBLICA		256.353.276.717	4.030.360.060	260.383.636.777	39.236.586.062	221.147.050.715	29.425.632.839	9.810.953.223	15
Clase:	1 PROGRAMA CENTRAL	256.353.276.717	4.030.360.060	260.383.636.777	39.236.586.062	221.147.050.715	29.425.632.839	9.810.953.223	15
Programa:	1 PROGRAMA CENTRAL	256.353.276.717	4.030.360.060	260.383.636.777	39.236.586.062	221.147.050.715	29.425.632.839	9.810.953.223	15
Actividad:	2 ASISTENCIA JURÍDICA INTEGRAL A LA POBLACIÓN VULNERABLE Snips afec.:	214.849.267.946	2.671.027.454	217.520.295.400	33.164.366.923	184.355.928.477	26.121.459.804	7.042.907.119	15
BIENES DE CONSUMO E INSUMOS									
390 OTROS BIENES DE CONSUMO									
395	Materiales Para Seguridad Y Adiestramiento				2.334.000		0		
396 10 1 1 99	ARTÍCULOS DE PLÁSTICOS	3.002.000	0	3.002.000	0	3.002.000	0	0	0
390	ARTÍCULOS DE PLÁSTICOS				0		0		
397 10 1 1 99	PRODUCTOS E INSUMOS METÁLICOS	25.450.000	10.000.000	35.450.000	655.100	34.794.900	0	655.100	2
397	Productos E Insumos Metálicos				655.100		0		
399 10 1 1 99	BIENES DE CONSUMO VARIOS	11.957.000	0	11.957.000	676.000	11.281.000	575.000	101.000	6
399	Bienes De Consumo Varios				676.000		575.000		
399 30 89 1 99	BIENES DE CONSUMO VARIOS	0	20.000.000	20.000.000	5.175.980	14.824.020	5.034.800	141.180	26
399	Bienes De Consumo Varios				5.175.980		5.034.800		
500 INVERSION FÍSICA		250.000.000	3.740.000.000	3.990.000.000	1.395.698.933	2.594.301.067	452.159.760	943.539.173	35
520 CONSTRUCCIONES									
522 10 1 1 99	CONSTRUCCIONES DE OBRAS DE USO INSTITUCIONAL	0	240.000.000	240.000.000	240.000.000	0	0	240.000.000	100
522	Construcciones De Obras De Uso Institucional				240.000.000		0		
522 20 401 1 99	CONSTRUCCIONES DE OBRAS DE USO INSTITUCIONAL	0	2.955.950.000	2.955.950.000	1.026.834.933	1.929.115.067	419.669.760	607.165.173	35
522	Construcciones De Obras De Uso Institucional				1.026.834.933		419.669.760		
522 30 89 1 99	CONSTRUCCIONES DE OBRAS DE USO INSTITUCIONAL	0	80.000.000	80.000.000	0	80.000.000	0	0	0
520	CONSTRUCCIONES DE OBRAS DE USO INSTITUCIONAL				0		0		
530 ADQUISICIONES DE MAQUINARIAS, EQUIPOS Y HERRAMIENTAS EN GENERAL		0	378.719.000	378.719.000	7.280.000	371.439.000	29.200.000	- 21.920.000	2
531 30 89 1 99	MAQUINARIAS Y EQUIPOS DE LA CONSTRUCCIÓN	0	3.700.000	3.700.000	0	3.700.000	0	0	0
530	MAQUINARIAS Y EQUIPOS DE LA CONSTRUCCIÓN				0		0		
533 20 401 1 99	MAQUINARIAS Y EQUIPOS INDUSTRIALES	0	262.700.000	262.700.000	0	262.700.000	0	0	0
530	MAQUINARIAS Y EQUIPOS INDUSTRIALES				0		0		
538 20 401 1 99	HERRAMIENTAS, APARATOS E INSTRUMENTOS EN GENERAL	0	81.350.000	81.350.000	7.280.000	74.070.000	29.200.000	- 21.920.000	9
538	Herramientas, Aparatos E Instrumentos En General				7.280.000		29.200.000		
538 30 89 1 99	HERRAMIENTAS, APARATOS E INSTRUMENTOS EN GENERAL	0	30.969.000	30.969.000	0	30.969.000	0	0	0
530	HERRAMIENTAS, APARATOS E INSTRUMENTOS EN GENERAL				0		0		
540 ADQUISICIONES DE EQUIPOS DE OFICINA Y COMPUTACION		250.000.000	- 5.144.000	244.856.000	121.584.000	123.272.000	3.290.000	118.294.000	50
541 20 401 1 99	ADQUISICIONES DE MUEBLES Y ENSERES	0	200.000.000	200.000.000	121.584.000	78.416.000	0	121.584.000	61
541	Adquisición De Muebles Y Enseres				121.584.000		0		
541 30 89 1 99	ADQUISICIONES DE MUEBLES Y	0	1.474.440	1.474.440	0	1.474.440	0	0	0

**LISTADO DE EJECUCION PRESUPUESTARIA POR EL OBJETO DEL GASTO
SOBRE MOVIMIENTOS DESDE EL 01/12/2022 AL 31/12/2022**

Nivel de Impresión: '6. OBJETO'

Nivel: 13 hasta: 13 Entidad: 6 hasta: 6 Clase: 0 hasta: 9 Programa: 0 hasta: 999 Proyecto/Actividad: 0 hasta: 99 Objeto: 0 hasta: 999 Fuente: 0 hasta: 99 Org.Financ.: 0 hasta: 999 Dpt.: 0 hasta: 999

Grupo Sub-Grupo Obj. F.F. O.F. País Dpt.	DESCRIPCION	PRESUPUESTO INICIAL	MODIFICACIONES	PRESUPUESTO VIGENTE	OBLIGADO	SALDO PRESUPUESTARIO	PAGADO	OBLIGACIONES PEND.DE PAGO	% EJEC
13 PODER JUDICIAL Y ORGANISMOS AUXILIARES DE JUSTICIA									
6 MINISTERIO DE LA DEFENSA PÚBLICA		256.353.276.717	4.030.360.060	260.383.636.777	39.236.586.062	221.147.050.715	29.425.632.839	9.810.953.223	15
Clase:	1 PROGRAMA CENTRAL	256.353.276.717	4.030.360.060	260.383.636.777	39.236.586.062	221.147.050.715	29.425.632.839	9.810.953.223	15
Programa:	1 PROGRAMA CENTRAL	256.353.276.717	4.030.360.060	260.383.636.777	39.236.586.062	221.147.050.715	29.425.632.839	9.810.953.223	15
Actividad:	2 ASISTENCIA JURÍDICA INTEGRAL A LA POBLACIÓN VULNERABLE Snips afec.:	214.849.267.946	2.671.027.454	217.520.295.400	33.164.366.923	184.355.928.477	26.121.459.804	7.042.907.119	15
INVERSION FÍSICA									
540 ADQUISICIONES DE EQUIPOS DE OFICINA Y COMPUTACION									
ENSERES									
540	ADQUISICIONES DE MUEBLES Y ENSERES				0		0		
543 30 89 1	99ADQUISICIONES DE EQUIPOS DE COMPUTACIÓN	250.000.000	- 206.618.440	43.381.560	0	43.381.560	3.290.000	- 3.290.000	0
543	Adquisición De Equipos De Computación				0		3.290.000		
570 ADQUISICIÓN DE ACTIVOS INTANGIBLES									
579 30 89 1	99ACTIVOS INTANGIBLES	0	90.475.000	90.475.000	0	90.475.000	0	0	0
570	ACTIVOS INTANGIBLES				0		0		
800 TRANSFERENCIAS									
840 TRANSFERENCIAS CORRIENTES AL SECTOR PRIVADO									
849 10 1 1	99OTRAS TRANSFERENCIAS CORRIENTES	604.800.000	1.215.905.848	1.820.705.848	291.042.320	1.529.663.528	216.579.453	74.462.867	16
849	Otras Transferencias Corrientes				291.042.320		216.579.453		
849 30 89 1	99OTRAS TRANSFERENCIAS CORRIENTES	271.350.000	15.425.500	286.775.500	23.562.383	263.213.117	0	23.562.383	8
849	Otras Transferencias Corrientes				23.562.383		0		
900 OTROS GASTOS									
910 PAGO DE IMPUESTOS, TASAS, GASTOS JUDICIALES Y OTROS									
910 10 1 1	99PAGO DE IMPUESTOS, TASAS, GASTOS JUDICIALES Y OTROS	194.000.000	- 60.932.500	133.067.500	4.100.000	128.967.500	5.600.000	- 1.500.000	3
910	PAGO DE IMPUESTOS, TASAS, GASTOS JUDICIALES Y OTROS				4.100.000		5.600.000		
915	Gastos Judiciales				4.100.000		5.600.000		
Total General:		256.353.276.717	4.030.360.060	260.383.636.777	39.236.586.062	221.147.050.715	29.425.632.839	9.810.953.223	