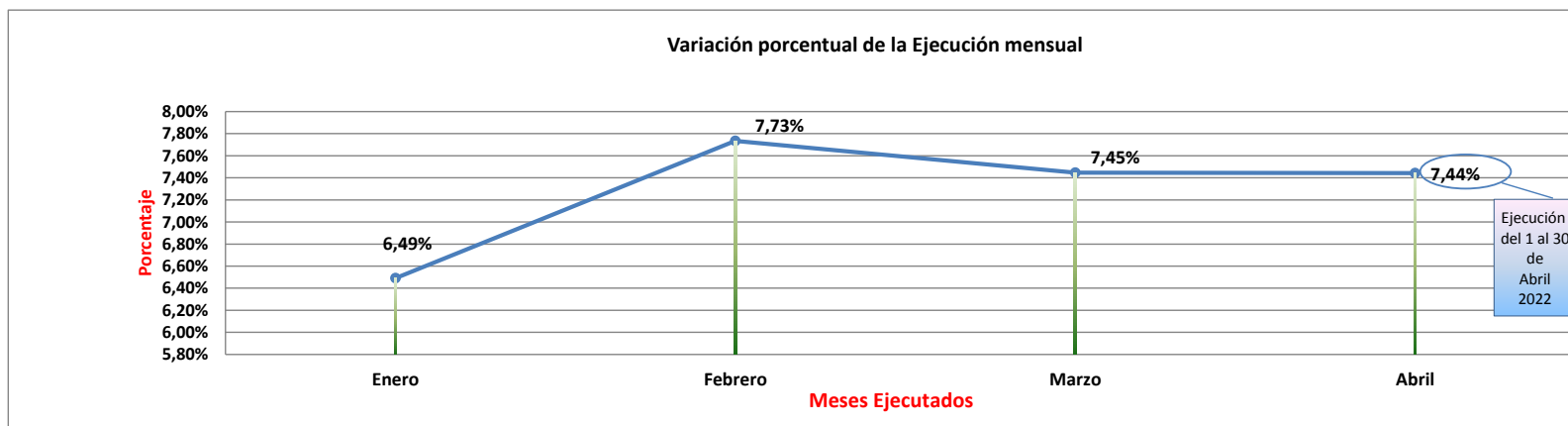
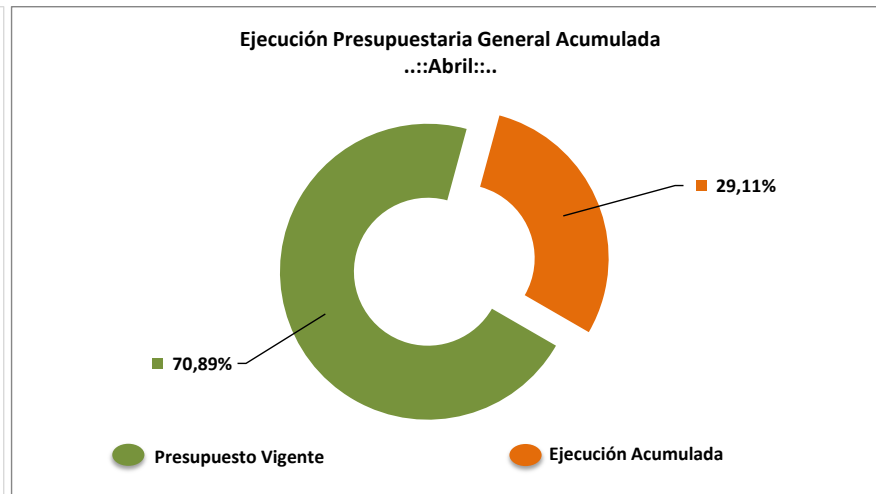
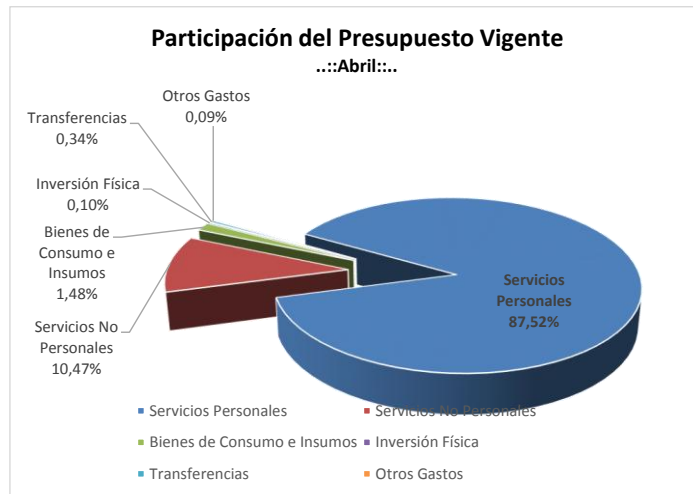


Ejecución Presupuestaria Mensual & Acumulada del Presupuesto Asignado al Ministerio de la Defensa Pública 2022

(En millones de Guaraníes)



Grupo	Descripción (Todas las Fuentes)	Presupuesto MDP - PJ 2022	Modificaciones (Disminución - Aumento)	Presupuesto Ajustado/ Vigente	Enero	Febrero	Marzo	Abril	Acumulado	
									Total	%
100	Servicios Personales	224.370	0	224.370	15.710	17.631	16.867	16.697	66.904	29,82%
200	Servicios No Personales	26.922	-93	26.829	740	2.102	1.882	1.771	6.495	24,21%
300	Bienes de Consumo e Insumos	3.700	93	3.794	189	0	216	335	739	19,49%
500	Inversión Física	250	0	250	0	0	0	80	80	31,84%
800	Transferencias	876	0	876	0	94	124	133	351	40,02%
900	Otros Gastos	234	0	234	0	0	0	65	65	27,91%
TOTAL GENERAL:		256.353	-	256.353	16.638	19.827	19.088	19.081	74.634	29,11%
Porcentaje de Ejecución Mensual					6,49%	7,73%	7,45%	7,44%		
Variación Porcentual en la Ejecución Mensual					Base	0,19	-0,04	0,00		



LISTADO DE EJECUCION PRESUPUESTARIA POR EL OBJETO DEL GASTO
SOBRE MOVIMIENTOS DESDE EL 01/04/2022 AL 30/04/2022

Nivel de Impresión: '6. OBJETO'

Nivel: 13 hasta: 13 Entidad: 6 hasta: 6 Clase: 0 hasta: 9 Programa: 0 hasta: 999 Proyecto/Actividad: 0 hasta: 99 Objeto: 0 hasta: 999 Fuente: 0 hasta: 99 Org.Financ.: 0 hasta: 999 Dpt.: 0 hasta: 999

Grupo Sub-Grupo Obj. F.F. O.F. País Dpt.	DESCRIPCION	PRESUPUESTO INICIAL	MODIFICACIONES	PRESUPUESTO VIGENTE	OBLIGADO	SALDO PRESUPUESTARIO	PAGADO	OBLIGACIONES PEND.DE PAGO	% EJEC
13	PODER JUDICIAL Y ORGANISMOS AUXILIARES DE JUSTICIA	256.353.276.717	0	256.353.276.717	19.080.582.409	237.272.694.308	15.958.605.601	3.121.976.808	7
6	MINISTERIO DE LA DEFENSA PÚBLICA	256.353.276.717	0	256.353.276.717	19.080.582.409	237.272.694.308	15.958.605.601	3.121.976.808	7
Clase:	1 PROGRAMA CENTRAL	256.353.276.717	0	256.353.276.717	19.080.582.409	237.272.694.308	15.958.605.601	3.121.976.808	7
Programa:	1 PROGRAMA CENTRAL	256.353.276.717	0	256.353.276.717	19.080.582.409	237.272.694.308	15.958.605.601	3.121.976.808	7
Actividad:	1 ADMINISTRACIÓN GENERAL Snips afec.:	41.504.008.771	20.000.000	41.524.008.771	3.184.549.393	38.339.459.378	2.842.347.484	342.201.909	8
100	SERVICIOS PERSONALES	34.039.123.474	20.000.000	34.059.123.474	2.679.754.752	31.379.368.722	2.718.895.890	- 39.141.138	8
110	REMUNERACIONES BÁSICAS	22.176.199.244	0	22.176.199.244	1.660.538.442	20.515.660.802	1.602.608.936	57.929.506	7
111	10 1 1 99 SUELDOS	19.938.737.763	0	19.938.737.763	1.616.238.442	18.322.499.321	1.562.183.936	54.054.506	8
	111 Sueldos				1.616.238.442		1.562.183.936		
113	10 1 1 99 GASTOS DE REPRESENTACIÓN	531.600.000	0	531.600.000	44.300.000	487.300.000	40.425.000	3.875.000	8
	113 Gastos De Representación				44.300.000		40.425.000		
114	10 1 1 99 AGUINALDO	1.705.861.481	0	1.705.861.481	0	1.705.861.481	0	0	0
	110 AGUINALDO				0		0		
120	REMUNERACIONES TEMPORALES	213.824.000	20.000.000	233.824.000	548.551	233.275.449	0	548.551	0
123	10 1 1 99 REMUNERACIÓN EXTRAORDINARIA	213.824.000	0	213.824.000	0	213.824.000	0	0	0
	120 REMUNERACIÓN EXTRAORDINARIA				0		0		
125	10 1 1 99 REMUNERACION ADICIONAL	0	20.000.000	20.000.000	548.551	19.451.449	0	548.551	3
	125 Remuneración Adicional				548.551		0		
130	ASIGNACIONES COMPLEMENTARIAS	2.633.215.317	0	2.633.215.317	203.226.256	2.429.989.061	196.914.881	6.311.375	8
131	10 1 1 99 SUBSIDIO FAMILIAR	20.584.000	0	20.584.000	0	20.584.000	0	0	0
	130 SUBSIDIO FAMILIAR				0		0		
133	10 1 1 99 BONIFICACIONES	2.168.031.317	0	2.168.031.317	161.226.256	2.006.805.061	154.914.881	6.311.375	7
	133 Bonificaciones				161.226.256		154.914.881		
137	10 1 1 99 GRATIFICACIONES POR SERVICIOS ESPECIALES	444.600.000	0	444.600.000	42.000.000	402.600.000	42.000.000	0	9
	137 Gratificaciones Por Servicios Especiales				42.000.000		42.000.000		
140	PERSONAL CONTRATADO	8.415.888.000	0	8.415.888.000	755.568.667	7.660.319.333	818.552.150	- 62.983.483	9
144	10 1 1 99 JORNALES	6.371.170.000	0	6.371.170.000	582.006.667	5.789.163.333	573.640.150	8.366.517	9
	144 Jornales				582.006.667		573.640.150		
145	10 1 1 99 HONORARIOS PROFESIONALES	2.044.718.000	0	2.044.718.000	173.562.000	1.871.156.000	244.912.000	- 71.350.000	8
	145 Honorarios Profesionales				173.562.000		244.912.000		
190	OTROS GASTOS DEL PERSONAL	599.996.913	0	599.996.913	59.872.836	540.124.077	100.819.923	- 40.947.087	10
199	10 1 1 99 OTROS GASTOS DEL PERSONAL	599.996.913	0	599.996.913	59.872.836	540.124.077	100.819.923	- 40.947.087	10
	199 Otros Gastos Del Personal				59.872.836		100.819.923		
200	SERVICIOS NO PERSONALES	5.952.968.438	- 13.000.000	5.939.968.438	376.526.325	5.563.442.113	118.568.274	257.958.051	6
210	SERVICIOS BÁSICOS	491.576.184	0	491.576.184	128.556.720	363.019.464	10.911.339	117.645.381	26
211	10 1 1 99 ENERGÍA ELECTRICA	455.946.000	0	455.946.000	124.558.000	331.388.000	0	124.558.000	27
	211 Energía Eléctrica				124.558.000		0		
212	10 1 1 99 AGUA	19.200.000	0	19.200.000	0	19.200.000	6.945.793	- 6.945.793	0
	212 Agua				0		6.945.793		
214	10 1 1 99 TELÉFONOS, TELEFAX Y OTROS SERVICIOS DE TELECOMUNICACIONES	16.430.184	0	16.430.184	3.998.720	12.431.464	3.965.546	33.174	24
	214 Teléfonos, Telefax, Y Otros Servicios Comunicacionales				3.998.720		3.965.546		
220	TRANSPORTE Y ALMACENAJE	100.000.008	0	100.000.008	0	100.000.008	18.693.217	- 18.693.217	0
221	10 1 1 99 TRANSPORTE	100.000.008	0	100.000.008	0	100.000.008	18.693.217	- 18.693.217	0

**LISTADO DE EJECUCION PRESUPUESTARIA POR EL OBJETO DEL GASTO
SOBRE MOVIMIENTOS DESDE EL 01/04/2022 AL 30/04/2022**

Nivel de Impresión: '6. OBJETO'

Nivel: 13 hasta: 13 Entidad: 6 hasta: 6 Clase: 0 hasta: 9 Programa: 0 hasta: 99 Proyecto/Actividad: 0 hasta: 99 Objeto: 0 hasta: 999 Fuente: 0 hasta: 99 Org.Financ.: 0 hasta: 999 Dpt.: 0 hasta: 999

Grupo Sub-Grupo Obj. F.F. O.F. País Dpt.	DESCRIPCION	PRESUPUESTO INICIAL	MODIFICACIONES	PRESUPUESTO VIGENTE	OBLIGADO	SALDO PRESUPUESTARIO	PAGADO	OBLIGACIONES PEND.DE PAGO	% EJEC
13 PODER JUDICIAL Y ORGANISMOS AUXILIARES DE JUSTICIA									
6 MINISTERIO DE LA DEFENSA PÚBLICA		256.353.276.717	0	256.353.276.717	19.080.582.409	237.272.694.308	15.958.605.601	3.121.976.808	7
Clase: 1 PROGRAMA CENTRAL		256.353.276.717	0	256.353.276.717	19.080.582.409	237.272.694.308	15.958.605.601	3.121.976.808	7
Programa: 1 PROGRAMA CENTRAL		256.353.276.717	0	256.353.276.717	19.080.582.409	237.272.694.308	15.958.605.601	3.121.976.808	7
Actividad: 1 ADMINISTRACIÓN GENERAL Snips afec.:		41.504.008.771	20.000.000	41.524.008.771	3.184.549.393	38.339.459.378	2.842.347.484	342.201.909	8
SERVICIOS NO PERSONALES									
220 TRANSPORTE Y ALMACENAJE									
221 Transporte									
230 PASAJES Y VIÁTICOS		250.000.000	10.124.513	260.124.513	20.841.004	239.283.509	43.204.027	- 22.363.023	8
231	10 1 1 99 PASAJES	50.000.000	10.124.513	60.124.513	0	60.124.513	0	0	0
230 PASAJES					0	0	0		
232	10 1 1 99 VIÁTICOS Y MOVILIDAD	200.000.000	0	200.000.000	20.841.004	179.158.996	43.204.027	- 22.363.023	10
232 Viáticos Y Movilidad					20.841.004		43.204.027		
240 GASTOS POR SERVICIOS DE ASEO, MANTENIMIENTO Y REPARACIONES		560.001.250	- 3.124.513	556.876.737	1.759.691	555.117.046	1.759.691	0	0
243	10 1 1 99 MANTENIMIENTO Y REPARACIONES MENORES DE MAQUINARIAS, EQUIPOS Y MUEBLES DE OFIC.	150.000.000	- 23.124.513	126.875.487	0	126.875.487	0	0	0
240 MANTENIMIENTO Y REPARACIONES MENORES DE MAQUINARIAS, EQUIPOS Y MUEBLES DE OFIC.					0		0		
244	10 1 1 99 MANTENIMIENTO Y REPARACIONES MENORES DE EQUIPOS DE TRANSPORTE	400.001.250	10.000.000	410.001.250	1.759.691	408.241.559	1.759.691	0	0
244 Mantenimiento Y Reparaciones Menores De Eq. De Transporte					1.759.691		1.759.691		
245	10 1 1 99 SERVICIOS DE LIMPIEZA, ASEO Y FUMIGACIÓN	10.000.000	10.000.000	20.000.000	0	20.000.000	0	0	0
240 SERVICIOS DE LIMPIEZA, ASEO Y FUMIGACIÓN					0		0		
250 ALQUILERES Y DERECHOS		1.676.574.996	0	1.676.574.996	171.700.000	1.504.874.996	41.200.000	130.500.000	10
251	10 1 1 99 ALQUILER DE EDIFICIOS Y LOCALES	1.676.574.996	0	1.676.574.996	171.700.000	1.504.874.996	41.200.000	130.500.000	10
251 Alquiler De Edificios Y Locales					171.700.000		41.200.000		
260 SERVICIOS TÉCNICOS Y PROFESIONALES		768.000.000	0	768.000.000	52.268.910	715.731.090	0	52.268.910	7
262	10 1 1 99 IMPRENTA, PUBLICACIONES Y REPRODUCCIONES	600.000.000	0	600.000.000	52.268.910	547.731.090	0	52.268.910	9
262 Imprenta, Publicaciones Y Reproducciones					52.268.910		0		
266	10 1 1 99 CONSULTORIAS, ASESORIAS E INVESTIGACIONES	168.000.000	0	168.000.000	0	168.000.000	0	0	0
260 CONSULTORIAS, ASESORIAS E INVESTIGACIONES					0		0		
270 SERVICIO SOCIAL		1.710.000.000	0	1.710.000.000	0	1.710.000.000	0	0	0
271	10 1 1 99 SERVICIOS DE SEGURO MEDICO	1.710.000.000	0	1.710.000.000	0	1.710.000.000	0	0	0
270 SERVICIOS DE SEGURO MEDICO					0		0		
280 OTROS SERVICIOS EN GENERAL		50.016.000	- 20.000.000	30.016.000	0	30.016.000	0	0	0
281	10 1 1 99 SERVICIOS DE CEREMONIAL	20.016.000	- 10.000.000	10.016.000	0	10.016.000	0	0	0
280 SERVICIOS DE CEREMONIAL					0		0		
284	10 1 1 99 SERVICIOS DE CATERING	30.000.000	- 10.000.000	20.000.000	0	20.000.000	0	0	0
280 SERVICIOS DE CATERING					0		0		

LISTADO DE EJECUCION PRESUPUESTARIA POR EL OBJETO DEL GASTO
SOBRE MOVIMIENTOS DESDE EL 01/04/2022 AL 30/04/2022

Nivel de Impresión: '6. OBJETO'

Nivel: 13 hasta: 13 Entidad: 6 hasta: 6 Clase: 0 hasta: 9 Programa: 0 hasta: 99 Proyecto/Actividad: 0 hasta: 99 Objeto: 0 hasta: 99 Fuente: 0 hasta: 99 Org.Financ.: 0 hasta: 999 Dpt.: 0 hasta: 999

Grupo Sub-Grupo Obj. F.F. O.F. País Dpt.	DESCRIPCION	PRESUPUESTO INICIAL	MODIFICACIONES	PRESUPUESTO VIGENTE	OBLIGADO	SALDO PRESUPUESTARIO	PAGADO	OBLIGACIONES PEND.DE PAGO	% EJEC
13 PODER JUDICIAL Y ORGANISMOS AUXILIARES DE JUSTICIA									
6 MINISTERIO DE LA DEFENSA PÚBLICA		256.353.276.717	0	256.353.276.717	19.080.582.409	237.272.694.308	15.958.605.601	3.121.976.808	7
Clase:	1 PROGRAMA CENTRAL	256.353.276.717	0	256.353.276.717	19.080.582.409	237.272.694.308	15.958.605.601	3.121.976.808	7
Programa:	1 PROGRAMA CENTRAL	256.353.276.717	0	256.353.276.717	19.080.582.409	237.272.694.308	15.958.605.601	3.121.976.808	7
Actividad:	1 ADMINISTRACIÓN GENERAL Snips afec.:	41.504.008.771	20.000.000	41.524.008.771	3.184.549.393	38.339.459.378	2.842.347.484	342.201.909	8
SERVICIOS NO PERSONALES									
290 SERVICIOS DE CAPACITACIÓN Y ADIESTRAMIENTO		346.800.000	0	346.800.000	1.400.000	345.400.000	2.800.000	- 1.400.000	0
291	10 1 1 99 CAPACITACIÓN DEL PERSONAL DEL ESTADO	46.800.000	0	46.800.000	0	46.800.000	0	0	0
290	CAPACITACIÓN DEL PERSONAL DEL ESTADO				0		0		
291	30 1 1 99 CAPACITACIÓN DEL PERSONAL DEL ESTADO	300.000.000	0	300.000.000	1.400.000	298.600.000	2.800.000	- 1.400.000	0
291	Capacitación Del Personal Del Estado				1.400.000		2.800.000		
300 BIENES DE CONSUMO E INSUMOS		1.471.896.859	13.000.000	1.484.896.859	128.268.316	1.356.628.543	4.883.320	123.384.996	9
310 PRODUCTOS ALIMENTICIOS		9.999.432	0	9.999.432	0	9.999.432	0	0	0
311	10 1 1 99 ALIMENTOS PARA PERSONAS	9.999.432	0	9.999.432	0	9.999.432	0	0	0
310	ALIMENTOS PARA PERSONAS				0		0		
320 TEXTILES Y VESTUARIOS		7.000.000	0	7.000.000	0	7.000.000	0	0	0
322	10 1 1 99 PRENDAS DE VESTIR	5.000.000	0	5.000.000	0	5.000.000	0	0	0
320	PRENDAS DE VESTIR				0		0		
323	10 1 1 99 CONFECCIONES TEXTILES	2.000.000	0	2.000.000	0	2.000.000	0	0	0
320	CONFECCIONES TEXTILES				0		0		
330 PRODUCTOS DE PAPEL, CARTÓN E IMPRESOS		24.300.000	0	24.300.000	0	24.300.000	0	0	0
331	10 1 1 99 PAPEL DE ESCRITORIO Y CARTÓN	24.300.000	0	24.300.000	0	24.300.000	0	0	0
330	PAPEL DE ESCRITORIO Y CARTÓN				0		0		
340 BIENES DE CONSUMO DE OFICINAS E INSUMOS		169.958.570	3.000.000	172.958.570	931.320	172.027.250	931.320	0	1
341	10 1 1 99 ELEMENTOS DE LIMPIEZA	149.958.170	- 12.000.000	137.958.170	855.000	137.103.170	855.000	0	1
341	Elementos De Limpieza				855.000		855.000		
343	10 1 1 99 ÚTILES Y MATERIALES ELÉCTRICOS	20.000.400	15.000.000	35.000.400	76.320	34.924.080	76.320	0	0
343	Útiles Y Materiales Eléctricos				76.320		76.320		
350 PRODUCTOS E INSTRUM. QUÍMICOS Y MEDICINALES		84.588.699	10.000.000	94.588.699	2.503.000	92.085.699	2.503.000	0	3
351	10 1 1 99 COMPUESTOS QUÍMICOS	9.999.464	20.000.000	29.999.464	1.452.000	28.547.464	1.452.000	0	5
351	Compuestos Químicos				1.452.000		1.452.000		
352	10 1 1 99 PRODUCTOS FARMACÉUTICOS Y MEDICINALES	2.870.920	0	2.870.920	0	2.870.920	0	0	0
350	PRODUCTOS FARMACÉUTICOS Y MEDICINALES				0		0		
354	10 1 1 99 INSECTICIDAS, FUMIGANTES Y OTROS	1.500.000	0	1.500.000	0	1.500.000	0	0	0
350	INSECTICIDAS, FUMIGANTES Y OTROS				0		0		
355	10 1 1 99 TINTAS, PINTURAS Y COLORANTES	10.200.000	0	10.200.000	830.000	9.370.000	830.000	0	8
355	Tintas, Pinturas Y Colorantes				830.000		830.000		
357	10 1 1 99 PRODUCTOS DE MATERIAL PLÁSTICO	29.996.000	10.000.000	39.996.000	221.000	39.775.000	221.000	0	1
357	Productos De Material Plástico				221.000		221.000		
358	10 1 1 99 ÚTILES Y MATERIALES MÉDICO-QUIRÚRGICOS Y DE LABORATORIO	30.022.315	- 20.000.000	10.022.315	0	10.022.315	0	0	0
350	ÚTILES Y MATERIALES MÉDICO-QUIRÚRGICOS Y DE LABORATORIO				0		0		

**LISTADO DE EJECUCION PRESUPUESTARIA POR EL OBJETO DEL GASTO
SOBRE MOVIMIENTOS DESDE EL 01/04/2022 AL 30/04/2022**

Nivel de Impresión: '6. OBJETO'

Nivel: 13 hasta: 13 Entidad: 6 hasta: 6 Clase: 0 hasta: 9 Programa: 0 hasta: 999 Proyecto/Actividad: 0 hasta: 99 Objeto: 0 hasta: 999 Fuente: 0 hasta: 99 Org.Financ.: 0 hasta: 999 Dpt.: 0 hasta: 999

Grupo Sub-Grupo Obj. F.F. O.F. País Dpt.	DESCRIPCION	PRESUPUESTO INICIAL	MODIFICACIONES	PRESUPUESTO VIGENTE	OBLIGADO	SALDO PRESUPUESTARIO	PAGADO	OBLIGACIONES PEND.DE PAGO	% EJEC
13 PODER JUDICIAL Y ORGANISMOS AUXILIARES DE JUSTICIA									
6 MINISTERIO DE LA DEFENSA PÚBLICA		256.353.276.717	0	256.353.276.717	19.080.582.409	237.272.694.308	15.958.605.601	3.121.976.808	7
Clase: 1 PROGRAMA CENTRAL		256.353.276.717	0	256.353.276.717	19.080.582.409	237.272.694.308	15.958.605.601	3.121.976.808	7
Programa: 1 PROGRAMA CENTRAL		256.353.276.717	0	256.353.276.717	19.080.582.409	237.272.694.308	15.958.605.601	3.121.976.808	7
Actividad: 1 ADMINISTRACIÓN GENERAL Snips afec.:		41.504.008.771	20.000.000	41.524.008.771	3.184.549.393	38.339.459.378	2.842.347.484	342.201.909	8
BIENES DE CONSUMO E INSUMOS									
360 COMBUSTIBLES Y LUBRICANTES		1.100.000.004	0	1.100.000.004	123.384.996	976.615.008	0	123.384.996	11
361	10 1 1 99 COMBUSTIBLES	1.100.000.004	0	1.100.000.004	123.384.996	976.615.008	0	123.384.996	11
	361 Combustibles				123.384.996		0		
390 OTROS BIENES DE CONSUMO		76.050.154	0	76.050.154	1.449.000	74.601.154	1.449.000	0	2
391	10 1 1 99 ARTÍCULOS DE CAUCHO	9.228.750	0	9.228.750	0	9.228.750	0	0	0
	390 ARTÍCULOS DE CAUCHO				0		0		
392	10 1 1 99 CUBIERTAS Y CÁMARAS DE AIRE	60.000.000	0	60.000.000	0	60.000.000	0	0	0
	390 CUBIERTAS Y CÁMARAS DE AIRE				0		0		
394	10 1 1 99 HERRAMIENTAS MENORES	4.781.404	0	4.781.404	1.449.000	3.332.404	1.449.000	0	30
	394 Herramientas Menores				1.449.000		1.449.000		
398	10 1 1 99 PRODUCTOS E INSUMOS NO METÁLICOS	2.040.000	0	2.040.000	0	2.040.000	0	0	0
	390 PRODUCTOS E INSUMOS NO METÁLICOS				0		0		
900 OTROS GASTOS		40.020.000	0	40.020.000	0	40.020.000	0	0	0
910 PAGO DE IMPUESTOS, TASAS, GASTOS JUDICIALES Y OTROS		40.020.000	0	40.020.000	0	40.020.000	0	0	0
910	10 1 1 99 PAGO DE IMPUESTOS, TASAS, GASTOS JUDICIALES Y OTROS	40.020.000	0	40.020.000	0	40.020.000	0	0	0
	910 PAGO DE IMPUESTOS, TASAS, GASTOS JUDICIALES Y OTROS				0		0		
Actividad: 2 ASISTENCIA JURÍDICA INTEGRAL A LA POBLACIÓN VULNERABLE Snips afec.:		214.849.267.946	- 20.000.000	214.829.267.946	15.896.033.016	198.933.234.930	13.116.258.117	2.779.774.899	7
100 SERVICIOS PERSONALES									
110 REMUNERACIONES BÁSICAS		174.515.711.422	0	174.515.711.422	13.215.927.268	161.299.784.154	11.490.414.469	1.725.512.799	8
111	10 1 1 99 SUELDOS	145.060.175.925	0	145.060.175.925	11.884.677.268	133.175.498.657	10.246.664.469	1.638.012.799	8
	111 Sueldos				11.884.677.268		10.246.664.469		
113	10 1 1 99 GASTOS DE REPRESENTACIÓN	16.031.250.000	0	16.031.250.000	1.331.250.000	14.700.000.000	1.243.750.000	87.500.000	8
	113 Gastos De Representación				1.331.250.000		1.243.750.000		
114	10 1 1 99 AGUINALDO	13.424.285.497	0	13.424.285.497	0	13.424.285.497	0	0	0
	110 AGUINALDO				0		0		
120 REMUNERACIONES TEMPORALES		195.000.000	- 20.000.000	175.000.000	0	175.000.000	0	0	0
123	10 1 1 99 REMUNERACIÓN EXTRAORDINARIA	70.000.000	- 20.000.000	50.000.000	0	50.000.000	0	0	0
	120 REMUNERACIÓN EXTRAORDINARIA				0		0		
123	30 89 1 99 REMUNERACIÓN EXTRAORDINARIA	125.000.000	0	125.000.000	0	125.000.000	0	0	0
	120 REMUNERACIÓN EXTRAORDINARIA				0		0		
130 ASIGNACIONES COMPLEMENTARIAS		2.466.816.000	0	2.466.816.000	0	2.466.816.000	0	0	0
131	10 1 1 99 SUBSIDIO FAMILIAR	11.816.000	0	11.816.000	0	11.816.000	0	0	0
	130 SUBSIDIO FAMILIAR				0		0		
133	30 89 1 99 BONIFICACIONES	2.455.000.000	0	2.455.000.000	0	2.455.000.000	0	0	0
	130 BONIFICACIONES				0		0		
140 PERSONAL CONTRATADO		13.028.428.000	0	13.028.428.000	801.300.000	12.227.128.000	851.593.336	- 50.293.336	6

LISTADO DE EJECUCION PRESUPUESTARIA POR EL OBJETO DEL GASTO
SOBRE MOVIMIENTOS DESDE EL 01/04/2022 AL 30/04/2022

Nivel de Impresión: '6. OBJETO'

Nivel: 13 hasta: 13 Entidad: 6 hasta: 6 Clase: 0 hasta: 9 Programa: 0 hasta: 999 Proyecto/Actividad: 0 hasta: 99 Objeto: 0 hasta: 999 Fuente: 0 hasta: 99 Org.Financ.: 0 hasta: 999 Dpt.: 0 hasta: 999

Grupo Sub-Grupo Obj. F.F. O.F. País Dpt.	DESCRIPCION	PRESUPUESTO INICIAL	MODIFICACIONES	PRESUPUESTO VIGENTE	OBLIGADO	SALDO PRESUPUESTARIO	PAGADO	OBLIGACIONES PEND.DE PAGO	% EJEC
13 PODER JUDICIAL Y ORGANISMOS AUXILIARES DE JUSTICIA									
6 MINISTERIO DE LA DEFENSA PÚBLICA		256.353.276.717	0	256.353.276.717	19.080.582.409	237.272.694.308	15.958.605.601	3.121.976.808	7
Clase:	1 PROGRAMA CENTRAL	256.353.276.717	0	256.353.276.717	19.080.582.409	237.272.694.308	15.958.605.601	3.121.976.808	7
Programa:	1 PROGRAMA CENTRAL	256.353.276.717	0	256.353.276.717	19.080.582.409	237.272.694.308	15.958.605.601	3.121.976.808	7
Actividad:	2 ASISTENCIA JURÍDICA INTEGRAL A LA POBLACIÓN VULNERABLE Snips afec.:	214.849.267.946	- 20.000.000	214.829.267.946	15.896.033.016	198.933.234.930	13.116.258.117	2.779.774.899	7
SERVICIOS PERSONALES									
140 PERSONAL CONTRATADO									
144 10 1 1 99	JORNALES	3.154.080.000	0	3.154.080.000	196.200.000	2.957.880.000	189.493.336	6.706.664	6
144	Jornales				196.200.000		189.493.336		
144 30 89 1 99	JORNALES	675.000.000	0	675.000.000	0	675.000.000	0	0	0
144	JORNALES				0		0		
145 10 1 1 99	HONORARIOS PROFESIONALES	7.449.348.000	0	7.449.348.000	605.100.000	6.844.248.000	662.100.000	- 57.000.000	8
145	Honorarios Profesionales				605.100.000		662.100.000		
145 30 89 1 99	HONORARIOS PROFESIONALES	1.750.000.000	0	1.750.000.000	0	1.750.000.000	0	0	0
145	HONORARIOS PROFESIONALES				0		0		
190 OTROS GASTOS DEL PERSONAL		125.375.000	0	125.375.000	0	125.375.000	0	0	0
199 30 89 1 99	OTROS GASTOS DEL PERSONAL	125.375.000	0	125.375.000	0	125.375.000	0	0	0
199	OTROS GASTOS DEL PERSONAL				0		0		
200 SERVICIOS NO PERSONALES		20.969.248.770	- 80.231.600	20.889.017.170	1.394.855.394	19.494.161.776	640.058.937	754.796.457	7
210 SERVICIOS BÁSICOS		1.208.423.832	0	1.208.423.832	17.624.222	1.190.799.610	207.558.226	- 189.934.004	1
211 10 1 1 99	ENERGÍA ELÉCTRICA	654.053.808	0	654.053.808	2.183.000	651.870.808	196.622.772	- 194.439.772	0
211	Energía Eléctrica				2.183.000		196.622.772		
212 10 1 1 99	AGUA	100.000.008	0	100.000.008	8.108.147	91.891.861	756.143	7.352.004	8
212	Agua				8.108.147		756.143		
214 10 1 1 99	TELÉFONOS, TELEFAX Y OTROS SERVICIOS DE TELECOMUNICACIONES	454.370.016	0	454.370.016	7.333.075	447.036.941	10.179.311	- 2.846.236	2
214	Teléfonos, Telefax, Y Otros Servicios Comunicacionales				7.333.075		10.179.311		
230 PASAJES Y VIÁTICOS		200.000.000	0	200.000.000	7.660.434	192.339.566	15.508.711	- 7.848.277	4
232 10 1 1 99	VIÁTICOS Y MOVILIDAD	200.000.000	0	200.000.000	7.660.434	192.339.566	15.508.711	- 7.848.277	4
232	Viáticos Y Movilidad				7.660.434		15.508.711		
250 ALQUILERES Y DERECHOS		7.560.299.280	0	7.560.299.280	672.753.000	6.887.546.280	416.757.000	255.996.000	9
251 10 1 1 99	ALQUILER DE EDIFICIOS Y LOCALES	6.960.299.280	0	6.960.299.280	672.753.000	6.287.546.280	416.757.000	255.996.000	10
251	Alquiler De Edificios Y Locales				672.753.000		416.757.000		
251 30 89 1 99	ALQUILER DE EDIFICIOS Y LOCALES	600.000.000	0	600.000.000	0	600.000.000	0	0	0
251	ALQUILER DE EDIFICIOS Y LOCALES				0		0		
260 SERVICIOS TÉCNICOS Y PROFESIONALES		859.450.658	- 80.231.600	779.219.058	235.000	778.984.058	235.000	0	0
262 10 1 1 99	IMPRESA, PUBLICACIONES Y REPRODUCCIONES	5.000.000	0	5.000.000	0	5.000.000	0	0	0
262	IMPRESA, PUBLICACIONES Y REPRODUCCIONES				0		0		
262 30 89 1 99	IMPRESA, PUBLICACIONES Y REPRODUCCIONES	50.000.000	- 40.231.600	9.768.400	0	9.768.400	0	0	0
262	IMPRESA, PUBLICACIONES Y REPRODUCCIONES				0		0		
264 10 1 1 99	PRIMAS Y GASTOS DE SEGUROS	656.068.480	0	656.068.480	0	656.068.480	0	0	0
264	PRIMAS Y GASTOS DE SEGUROS				0		0		

LISTADO DE EJECUCION PRESUPUESTARIA POR EL OBJETO DEL GASTO
SOBRE MOVIMIENTOS DESDE EL 01/04/2022 AL 30/04/2022

Nivel de Impresión: '6. OBJETO'

Nivel: 13 hasta: 13 Entidad: 6 hasta: 6 Clase: 0 hasta: 9 Programa: 0 hasta: 99 Proyecto/Actividad: 0 hasta: 99 Objeto: 0 hasta: 99 Fuente: 0 hasta: 99 Org.Financ.: 0 hasta: 999 Dpt.: 0 hasta: 999

Grupo Sub-Grupo Obj. F.F. O.F. País Dpt.	DESCRIPCION	PRESUPUESTO INICIAL	MODIFICACIONES	PRESUPUESTO VIGENTE	OBLIGADO	SALDO PRESUPUESTARIO	PAGADO	OBLIGACIONES PEND.DE PAGO	% EJEC
13 PODER JUDICIAL Y ORGANISMOS AUXILIARES DE JUSTICIA									
6 MINISTERIO DE LA DEFENSA PÚBLICA		256.353.276.717	0	256.353.276.717	19.080.582.409	237.272.694.308	15.958.605.601	3.121.976.808	7
Clase:	1 PROGRAMA CENTRAL	256.353.276.717	0	256.353.276.717	19.080.582.409	237.272.694.308	15.958.605.601	3.121.976.808	7
Programa:	1 PROGRAMA CENTRAL	256.353.276.717	0	256.353.276.717	19.080.582.409	237.272.694.308	15.958.605.601	3.121.976.808	7
Actividad:	2 ASISTENCIA JURÍDICA INTEGRAL A LA POBLACIÓN VULNERABLE Snips afec.:	214.849.267.946	- 20.000.000	214.829.267.946	15.896.033.016	198.933.234.930	13.116.258.117	2.779.774.899	7
SERVICIOS NO PERSONALES									
260 SERVICIOS TÉCNICOS Y PROFESIONALES									
265 10 1 1 99	PUBLICIDAD Y PROPAGANDA	15.000.000	0	15.000.000	75.000	14.925.000	75.000	0	1
265	Publicidad Y Propaganda				75.000		75.000		
266 30 89 1 99	CONSULTORIAS, ASESORIAS E INVESTIGACIONES	50.000.000	20.000.000	70.000.000	0	70.000.000	0	0	0
266	CONSULTORIAS, ASESORIAS E INVESTIGACIONES				0		0		
268 10 1 1 99	SERVICIOS DE COMUNICACIONES	24.900.000	- 10.000.000	14.900.000	160.000	14.740.000	160.000	0	1
268	Servicios De Comunicaciones				160.000		160.000		
269 10 1 1 99	SERVICIOS TECNICOSY PROFESIONALES VARIOS	8.482.178	0	8.482.178	0	8.482.178	0	0	0
269	SERVICIOS TECNICOSY PROFESIONALES VARIOS				0		0		
269 30 89 1 99	SERVICIOS TECNICOSY PROFESIONALES VARIOS	50.000.000	- 50.000.000	0	0	0	0	0	100
269	SERVICIOS TECNICOSY PROFESIONALES VARIOS				0		0		
269	SERVICIOS TECNICOSY PROFESIONALES VARIOS				0		0		
270 SERVICIO SOCIAL		10.848.000.000	0	10.848.000.000	696.582.738	10.151.417.262	0	696.582.738	6
271 10 1 1 99	SERVICIOS DE SEGURO MEDICO	10.848.000.000	0	10.848.000.000	696.582.738	10.151.417.262	0	696.582.738	6
271	Servicios De Seguro Médico				696.582.738		0		
290 SERVICIOS DE CAPACITACIÓN Y ADIESTRAMIENTO		293.075.000	0	293.075.000	0	293.075.000	0	0	0
291 10 1 1 99	CAPACITACIÓN DEL PERSONAL DEL ESTADO	94.800.000	0	94.800.000	0	94.800.000	0	0	0
291	CAPACITACIÓN DEL PERSONAL DEL ESTADO				0		0		
291 30 89 1 99	CAPACITACIÓN DEL PERSONAL DEL ESTADO	198.275.000	0	198.275.000	0	198.275.000	0	0	0
291	CAPACITACIÓN DEL PERSONAL DEL ESTADO				0		0		
291	CAPACITACIÓN DEL PERSONAL DEL ESTADO				0		0		
300 BIENES DE CONSUMO E INSUMOS		2.228.538.754	80.231.600	2.308.770.354	206.346.248	2.102.424.106	6.444.748	199.901.500	9
330 PRODUCTOS DE PAPEL, CARTÓN E IMPRESOS		240.151.100	- 10.000.000	230.151.100	864.000	229.287.100	864.000	0	0
331 10 1 1 99	PAPEL DE ESCRITORIO Y CARTÓN	77.837.500	0	77.837.500	0	77.837.500	0	0	0
331	PAPEL DE ESCRITORIO Y CARTÓN				0		0		
331 30 89 1 99	PAPEL DE ESCRITORIO Y CARTÓN	51.472.500	0	51.472.500	0	51.472.500	0	0	0
331	PAPEL DE ESCRITORIO Y CARTÓN				0		0		
334 10 1 1 99	PRODUCTOS DE PAPEL Y CARTON	37.313.600	- 10.000.000	27.313.600	864.000	26.449.600	864.000	0	3
334	Productos De Papel Y Cartón				864.000		864.000		
334 30 89 1 99	PRODUCTOS DE PAPEL Y CARTON	73.527.500	0	73.527.500	0	73.527.500	0	0	0
334	PRODUCTOS DE PAPEL Y CARTON				0		0		
340 BIENES DE CONSUMO DE OFICINAS E INSUMOS		608.000.650	80.231.600	688.232.250	200.651.524	487.580.726	750.024	199.901.500	29
341 30 89 1 99	ELEMENTOS DE LIMPIEZA	65.250.000	0	65.250.000	0	65.250.000	0	0	0
341	ELEMENTOS DE LIMPIEZA				0		0		
340	ELEMENTOS DE LIMPIEZA				0		0		

LISTADO DE EJECUCION PRESUPUESTARIA POR EL OBJETO DEL GASTO
SOBRE MOVIMIENTOS DESDE EL 01/04/2022 AL 30/04/2022

Nivel de Impresión: '6. OBJETO'

Nivel: 13 hasta: 13 Entidad: 6 hasta: 6 Clase: 0 hasta: 9 Programa: 0 hasta: 99 Proyecto/Actividad: 0 hasta: 99 Objeto: 0 hasta: 999 Fuente: 0 hasta: 99 Org.Financ.: 0 hasta: 999 Dpt.: 0 hasta: 999

Grupo Sub-Grupo Obj. F.F. O.F. País Dpt.	DESCRIPCION	PRESUPUESTO INICIAL	MODIFICACIONES	PRESUPUESTO VIGENTE	OBLIGADO	SALDO PRESUPUESTARIO	PAGADO	OBLIGACIONES PEND.DE PAGO	% EJEC
13 PODER JUDICIAL Y ORGANISMOS AUXILIARES DE JUSTICIA									
6 MINISTERIO DE LA DEFENSA PÚBLICA		256.353.276.717	0	256.353.276.717	19.080.582.409	237.272.694.308	15.958.605.601	3.121.976.808	7
Clase:	1 PROGRAMA CENTRAL	256.353.276.717	0	256.353.276.717	19.080.582.409	237.272.694.308	15.958.605.601	3.121.976.808	7
Programa:	1 PROGRAMA CENTRAL	256.353.276.717	0	256.353.276.717	19.080.582.409	237.272.694.308	15.958.605.601	3.121.976.808	7
Actividad:	2 ASISTENCIA JURÍDICA INTEGRAL A LA POBLACIÓN VULNERABLE Snips afec.:	214.849.267.946	- 20.000.000	214.829.267.946	15.896.033.016	198.933.234.930	13.116.258.117	2.779.774.899	7
BIENES DE CONSUMO E INSUMOS									
340 BIENES DE CONSUMO DE OFICINAS E INSUMOS									
342 10 1 1 99	ÚTILES DE ESCRITORIO, OFICINA Y ENSERES	400.000.650	0	400.000.650	200.240.024	199.760.626	750.024	199.490.000	50
342 30 89 1 99	Útiles De Escritorio, Oficina Y Enseñanzas	134.750.000	50.000.000	184.750.000	200.240.024	184.338.500	750.024	411.500	0
342 30 89 1 99	ÚTILES Y MATERIALES ELÉCTRICOS	0	20.231.600	20.231.600	411.500	0	0	0	0
340 10 1 1 99	ÚTILES Y MATERIALES ELÉCTRICOS	3.000.000	0	3.000.000	0	3.000.000	0	0	0
345 10 1 1 99	PRODUCTOS DE VIDRIO, LOZA Y PORCELANA	3.000.000	0	3.000.000	0	3.000.000	0	0	0
340 10 1 1 99	PRODUCTOS DE VIDRIO, LOZA Y PORCELANA	5.000.000	10.000.000	15.000.000	0	15.000.000	0	0	0
340 10 1 1 99	REPUESTOS Y ACCESORIOS MENORES	5.000.000	10.000.000	15.000.000	0	15.000.000	0	0	0
340 10 1 1 99	REPUESTOS Y ACCESORIOS MENORES	5.000.000	10.000.000	15.000.000	0	15.000.000	0	0	0
360 COMBUSTIBLES Y LUBRICANTES									
361 10 1 1 99	COMBUSTIBLES	1.100.000.004	0	1.100.000.004	0	1.100.000.004	0	0	0
360 10 1 1 99	COMBUSTIBLES	1.100.000.004	0	1.100.000.004	0	1.100.000.004	0	0	0
361 30 89 1 99	COMBUSTIBLES	175.000.000	0	175.000.000	0	175.000.000	0	0	0
360 30 89 1 99	COMBUSTIBLES	175.000.000	0	175.000.000	0	175.000.000	0	0	0
390 OTROS BIENES DE CONSUMO									
392 10 1 1 99	CUBIERTAS Y CÁMARAS DE AIRE	50.000.000	0	50.000.000	0	50.000.000	0	0	0
390 10 1 1 99	CUBIERTAS Y CÁMARAS DE AIRE	50.000.000	0	50.000.000	0	50.000.000	0	0	0
394 10 1 1 99	HERRAMIENTAS MENORES	9.368.000	0	9.368.000	0	9.368.000	0	0	0
390 10 1 1 99	HERRAMIENTAS MENORES	9.368.000	0	9.368.000	0	9.368.000	0	0	0
395 10 1 1 99	MATERIALES PARA SEGURIDAD Y ADIESTRAMIENTO	5.610.000	0	5.610.000	0	5.610.000	0	0	0
390 10 1 1 99	MATERIALES PARA SEGURIDAD Y ADIESTRAMIENTO	5.610.000	0	5.610.000	0	5.610.000	0	0	0
396 10 1 1 99	ARTÍCULOS DE PLÁSTICOS	3.002.000	0	3.002.000	0	3.002.000	0	0	0
390 10 1 1 99	ARTÍCULOS DE PLÁSTICOS	3.002.000	0	3.002.000	0	3.002.000	0	0	0
397 10 1 1 99	PRODUCTOS E INSUMOS METÁLICOS	25.450.000	10.000.000	35.450.000	4.564.056	30.885.944	4.564.056	0	13
397 10 1 1 99	Productos E Insumos Metálicos	25.450.000	10.000.000	35.450.000	4.564.056	30.885.944	4.564.056	0	13
399 10 1 1 99	BIENES DE CONSUMO VARIOS	11.957.000	0	11.957.000	266.668	11.690.332	266.668	0	2
399 10 1 1 99	Bienes De Consumo Varios	11.957.000	0	11.957.000	266.668	11.690.332	266.668	0	2
500 INVERSION FÍSICA									
520 CONSTRUCCIONES		0	80.000.000	80.000.000	79.597.028	402.972	0	79.597.028	99
522 30 89 1 99	CONSTRUCCIONES DE OBRAS DE USO INSTITUCIONAL	0	80.000.000	80.000.000	79.597.028	402.972	0	79.597.028	99
522 30 89 1 99	Construcciones De Obras De Uso Institucional	0	80.000.000	80.000.000	79.597.028	402.972	0	79.597.028	99
530 ADQUISICIONES DE MAQUINARIAS, EQUIPOS Y HERRAMIENTAS EN GENERAL									
530 ADQUISICIONES DE MAQUINARIAS, EQUIPOS Y HERRAMIENTAS EN GENERAL		0	29.399.000	29.399.000	0	29.399.000	0	0	0

LISTADO DE EJECUCION PRESUPUESTARIA POR EL OBJETO DEL GASTO
SOBRE MOVIMIENTOS DESDE EL 01/04/2022 AL 30/04/2022

Nivel de Impresión: '6. OBJETO'

Nivel: 13 hasta: 13 Entidad: 6 hasta: 6 Clase: 0 hasta: 9 Programa: 0 hasta: 999 Proyecto/Actividad: 0 hasta: 99 Objeto: 0 hasta: 999 Fuente: 0 hasta: 99 Org.Financ.: 0 hasta: 999 Dpt.: 0 hasta: 999

Grupo Sub-Grupo Obj. F.F. O.F. País Dpt.	DESCRIPCION	PRESUPUESTO INICIAL	MODIFICACIONES	PRESUPUESTO VIGENTE	OBLIGADO	SALDO PRESUPUESTARIO	PAGADO	OBLIGACIONES PEND.DE PAGO	% EJEC
13 PODER JUDICIAL Y ORGANISMOS AUXILIARES DE JUSTICIA									
6 MINISTERIO DE LA DEFENSA PÚBLICA		256.353.276.717	0	256.353.276.717	19.080.582.409	237.272.694.308	15.958.605.601	3.121.976.808	7
Clase:	1 PROGRAMA CENTRAL	256.353.276.717	0	256.353.276.717	19.080.582.409	237.272.694.308	15.958.605.601	3.121.976.808	7
Programa:	1 PROGRAMA CENTRAL	256.353.276.717	0	256.353.276.717	19.080.582.409	237.272.694.308	15.958.605.601	3.121.976.808	7
Actividad:	2 ASISTENCIA JURÍDICA INTEGRAL A LA POBLACIÓN VULNERABLE Snips afec.:	214.849.267.946	- 20.000.000	214.829.267.946	15.896.033.016	198.933.234.930	13.116.258.117	2.779.774.899	7
INVERSION FÍSICA									
530 ADQUISICIONES DE MAQUINARIAS, EQUIPOS Y HERRAMIENTAS EN GENERAL									
531 30 89 1	99 MAQUINARIAS Y EQUIPOS DE LA CONSTRUCCIÓN	0	4.730.000	4.730.000	0	4.730.000	0	0	0
530	MAQUINARIAS Y EQUIPOS DE LA CONSTRUCCIÓN				0		0		
538 30 89 1	99 HERRAMIENTAS, APARATOS E INSTRUMENTOS EN GENERAL	0	24.669.000	24.669.000	0	24.669.000	0	0	0
530	HERRAMIENTAS, APARATOS E INSTRUMENTOS EN GENERAL				0		0		
540 ADQUISICIONES DE EQUIPOS DE OFICINA Y COMPUTACION		250.000.000	- 109.399.000	140.601.000	0	140.601.000	0	0	0
541 30 89 1	99 ADQUISICIONES DE MUEBLES Y ENSERES	0	1.474.440	1.474.440	0	1,474.440	0	0	0
540	ADQUISICIONES DE MUEBLES Y ENSERES				0		0		
543 30 89 1	99 ADQUISICIONES DE EQUIPOS DE COMPUTACIÓN	250.000.000	- 110.873.440	139.126.560	0	139.126.560	0	0	0
540	ADQUISICIONES DE EQUIPOS DE COMPUTACIÓN				0		0		
800 TRANSFERENCIAS		876.150.000	0	876.150.000	132.688.160	743.461.840	127.746.627	4.941.533	15
840 TRANSFERENCIAS CORRIENTES AL SECTOR PRIVADO		876.150.000	0	876.150.000	132.688.160	743.461.840	127.746.627	4.941.533	15
849 10 1 1	99 OTRAS TRANSFERENCIAS CORRIENTES	604.800.000	0	604.800.000	132.688.160	472.111.840	127.746.627	4.941.533	22
849	Otras Transferencias Corrientes				132.688.160		127.746.627		
849 30 89 1	99 OTRAS TRANSFERENCIAS CORRIENTES	271.350.000	0	271.350.000	0	271.350.000	0	0	0
840	OTRAS TRANSFERENCIAS CORRIENTES				0		0		
900 OTROS GASTOS		194.000.000	0	194.000.000	65.318.918	128.681.082	0	65.318.918	34
910 PAGO DE IMPUESTOS, TASAS, GASTOS JUDICIALES Y OTROS		194.000.000	0	194.000.000	65.318.918	128.681.082	0	65.318.918	34
910 10 1 1	99 PAGO DE IMPUESTOS, TASAS, GASTOS JUDICIALES Y OTROS	194.000.000	0	194.000.000	65.318.918	128.681.082	0	65.318.918	34
913	Tasas Y Contribuciones				64.518.918		0		
915	Gastos Judiciales				800.000		0		
Total General:		256.353.276.717	0	256.353.276.717	19.080.582.409	237.272.694.308	15.958.605.601	3.121.976.808	



DIRECCIÓN GENERAL DE ADMINISTRACIÓN Y FINANZAS
DEPARTAMENTO DE PRESUPUESTO

EJECUCION DE INGRESOS POR ENTIDAD Y FUENTE
DEL MES DE ENERO A ABRIL

ENTIDAD: 13 6 MINISTERIO DE LA DEFENSA PÚBLICA

ORIGEN DE RECURSO	DETALLE DEL ORIGEN	DESCRIPCION	PRESUPUESTO INICIAL	MODIFICACIONES	PRESUPUESTO VIGENTE	INGRESOS DEVENGADOS	INGRESOS RECAUDADOS	POR RECIBIR
Fuente de Financiamiento: 10			RECURSOS DEL TESORO					
151	10 RECURSOS DEL TESORO		248.953.276.717	0	248.953.276.717	0	0	0
221	10 RECURSOS DEL TESORO		0	0	0	0	0	0
TOTALES:			248.953.276.717	0	248.953.276.717	0	0	0

ORIGEN DE RECURSO	DETALLE DEL ORIGEN	DESCRIPCION	PRESUPUESTO INICIAL	MODIFICACIONES	PRESUPUESTO VIGENTE	INGRESOS DEVENGADOS	INGRESOS RECAUDADOS	POR RECIBIR
Fuente de Financiamiento: 30			RECURSOS INSTITUCIONALES					
133	1 MULTAS		300.000.000	0	300.000.000	22.929.630	22.929.630	277.070.370
191	9 VARIOS		7.100.000.000	0	7.100.000.000	785.449.426	785.449.426	6.314.550.574
TOTALES:			7.400.000.000	0	7.400.000.000	808.379.056	808.379.056	6.591.620.944