

LISTADO DE EJECUCION PRESUPUESTARIA POR EL OBJETO DEL GASTO
SOBRE MOVIMIENTOS DESDE EL 01/11/2020 AL 30/11/2020

Nivel de Impresión: '6. OBJETO'

Nivel: 13 hasta: 13 Entidad: 6 hasta: 6 Clase: 0 hasta: 9 Programa: 0 hasta: 999 Proyecto/Actividad: 0 hasta: 99 Objeto: 0 hasta: 999 Fuente: 0 hasta: 99 Org.Financ.: 0 hasta: 999 Dpt.: 0 hasta: 999

Grupo Sub-Grupo Obj. F.F. O.F. País Dpt.	DESCRIPCION	PRESUPUESTO INICIAL	MODIFICACIONES	PRESUPUESTO VIGENTE	OBLIGADO	SALDO PRESUPUESTARIO	PAGADO	OBLIGACIONES PEND.DE PAGO	% EJEC
13	PODER JUDICIAL	273.156.224.558	- 3.085.513.105	270.070.711.453	19.501.467.846	250.569.243.607	19.548.652.553	- 47.184.707	7
6	MINISTERIO DE LA DEFENSA PÚBLICA	273.156.224.558	- 3.085.513.105	270.070.711.453	19.501.467.846	250.569.243.607	19.548.652.553	- 47.184.707	7
Clase:	1 PROGRAMA CENTRAL	273.156.224.558	- 3.085.513.105	270.070.711.453	19.501.467.846	250.569.243.607	19.548.652.553	- 47.184.707	7
Programa:	1 PROGRAMA CENTRAL	273.156.224.558	- 3.085.513.105	270.070.711.453	19.501.467.846	250.569.243.607	19.548.652.553	- 47.184.707	7
Actividad:	1 ADMINISTRACIÓN GENERAL Snips afec.:	65.726.126.453	- 2.466.560.121	63.259.566.332	4.362.650.772	58.896.915.560	5.885.026.900	- 1.522.376.128	7
100	SERVICIOS PERSONALES	35.061.927.733	- 2.040.000.000	33.021.927.733	2.419.528.649	30.602.399.084	2.877.626.095	- 458.097.446	7
110	REMUNERACIONES BÁSICAS	21.785.509.850	0	21.785.509.850	1.592.221.310	20.193.288.540	1.980.726.093	- 388.504.783	7
111	10 1 1 99SUELDOS	19.578.101.400	0	19.578.101.400	1.560.246.310	18.017.855.090	1.938.062.093	- 377.815.783	8
	111 Sueldos				1.560.246.310		1.938.062.093		
113	10 1 1 99GASTOS DE REPRESENTACIÓN	531.600.000	0	531.600.000	31.975.000	499.625.000	42.664.000	- 10.689.000	6
	113 Gastos De Representación				31.975.000		42.664.000		
114	10 1 1 99AGUINALDO	1.675.808.450	0	1.675.808.450	0	1.675.808.450	0	0	0
	110 AGUINALDO				0		0		
120	REMUNERACIONES TEMPORALES	446.000.000	- 340.000.000	106.000.000	0	106.000.000	9.977.684	- 9.977.684	0
123	10 1 1 99REMUNERACIÓN EXTRAORDINARIA	446.000.000	- 340.000.000	106.000.000	0	106.000.000	9.977.684	- 9.977.684	0
	123 Remuneración Extraordinaria				0		9.977.684		
130	ASIGNACIONES COMPLEMENTARIAS	2.074.012.805	0	2.074.012.805	151.490.809	1.922.521.996	193.161.945	- 41.671.136	7
131	10 1 1 99SUBSIDIO FAMILIAR	50.000.000	0	50.000.000	0	50.000.000	0	0	0
	130 SUBSIDIO FAMILIAR				0		0		
133	10 1 1 99BONIFICACIONES Y GRATIFICACIONES	1.530.012.805	0	1.530.012.805	114.290.809	1.415.721.996	156.761.945	- 42.471.136	7
	133 Bonificaciones Y Gratificaciones				114.290.809		156.761.945		
137	10 1 1 99GRATIFICACIONES POR SERVICIOS ESPECIALES	494.000.000	0	494.000.000	37.200.000	456.800.000	36.400.000	800.000	8
	137 Gratificaciones Por Servicios Especiales				37.200.000		36.400.000		
140	PERSONAL CONTRATADO	10.488.846.733	- 2.100.000.000	8.388.846.733	617.402.000	7.771.444.733	624.672.000	- 7.270.000	7
144	10 1 1 99JORNALES	8.789.096.733	- 2.400.000.000	6.389.096.733	472.290.000	5.916.806.733	479.440.000	- 7.150.000	7
	144 Jornales				472.290.000		479.440.000		
145	10 1 1 99HONORARIOS PROFESIONALES	1.699.750.000	300.000.000	1.999.750.000	145.112.000	1.854.638.000	145.232.000	- 120.000	7
	145 Honorarios Profesionales				145.112.000		145.232.000		
190	OTROS GASTOS DEL PERSONAL	267.558.345	400.000.000	667.558.345	58.414.530	609.143.815	69.088.373	- 10.673.843	9
199	10 1 1 99OTROS GASTOS DEL PERSONAL	267.558.345	400.000.000	667.558.345	58.414.530	609.143.815	69.088.373	- 10.673.843	9
	199 Otros Gastos Del Personal				58.414.530		69.088.373		
200	SERVICIOS NO PERSONALES	6.768.369.942	- 251.633.604	6.516.736.338	356.795.720	6.159.940.618	80.475.375	276.320.345	5
210	SERVICIOS BÁSICOS	491.576.178	0	491.576.178	4.270.955	487.305.223	2.947.335	1.323.620	1
210	10 1 1 99SERVICIOS BÁSICOS	491.576.178	0	491.576.178	4.270.955	487.305.223	2.947.335	1.323.620	1
	212 Agua				785.825		644.355		
	214 Teléfonos, Telefax, Y Otros Servicios De Telec.				3.485.130		2.302.980		
220	TRANSPORTE Y ALMACENAJE	84.000.000	- 24.000.000	60.000.000	3.082.280	56.917.720	3.318.610	- 236.330	5
220	10 1 1 99TRANSPORTE Y ALMACENAJE	84.000.000	- 24.000.000	60.000.000	3.082.280	56.917.720	3.318.610	- 236.330	5
	221 Transporte				3.082.280		3.318.610		
230	PASAJES Y VIÁTICOS	516.264.828	- 159.695.759	356.569.069	0	356.569.069	3.584.450	- 3.584.450	0
230	10 1 1 99	516.264.828	- 159.695.759	356.569.069	0	356.569.069	3.584.450	- 3.584.450	0

LISTADO DE EJECUCION PRESUPUESTARIA POR EL OBJETO DEL GASTO
SOBRE MOVIMIENTOS DESDE EL 01/11/2020 AL 30/11/2020

Nivel de Impresión: '6. OBJETO'

Nivel: 13 hasta: 13 Entidad: 6 hasta: 6 Clase: 0 hasta: 9 Programa: 0 hasta: 99 Proyecto/Actividad: 0 hasta: 99 Objeto: 0 hasta: 99 Fuente: 0 hasta: 99 Org.Financ.: 0 hasta: 999 Dpt.: 0 hasta: 999

Grupo Sub-Grupo Obj. F.F. O.F. País Dpt.	DESCRIPCION	PRESUPUESTO INICIAL	MODIFICACIONES	PRESUPUESTO VIGENTE	OBLIGADO	SALDO PRESUPUESTARIO	PAGADO	OBLIGACIONES PEND.DE PAGO	% EJEC
13 PODER JUDICIAL									
6 MINISTERIO DE LA DEFENSA PÚBLICA		273.156.224.558	- 3.085.513.105	270.070.711.453	19.501.467.846	250.569.243.607	19.548.652.553	- 47.184.707	7
Clase:	1 PROGRAMA CENTRAL	273.156.224.558	- 3.085.513.105	270.070.711.453	19.501.467.846	250.569.243.607	19.548.652.553	- 47.184.707	7
Programa:	1 PROGRAMA CENTRAL	273.156.224.558	- 3.085.513.105	270.070.711.453	19.501.467.846	250.569.243.607	19.548.652.553	- 47.184.707	7
Actividad:	1 ADMINISTRACIÓN GENERAL Snips afec.:	65.726.126.453	- 2.466.560.121	63.259.566.332	4.362.650.772	58.896.915.560	5.885.026.900	- 1.522.376.128	7
SERVICIOS NO PERSONALES									
230 PASAJES Y VIÁTICOS									
PASAJES Y VIÁTICOS									
232	Viáticos Y Movilidad				0		3.584.450		
240	GASTOS POR SERVICIOS DE ASEO, MANTENIMIENTO Y REPARACIONES	169.200.000	28.878.289	198.078.289	1.335.000	196.743.289	26.457.630	- 25.122.630	1
240	10 1 1 99GASTOS POR SERVICIOS DE ASEO, MANTENIMIENTO Y REPARACIONES	169.200.000	28.878.289	198.078.289	1.335.000	196.743.289	26.457.630	- 25.122.630	1
243	Mantenimiento Y Rep Menores De Maq. Eq. Y Muebles				500.000		500.000		
244	Mantenimiento Y Reparaciones Menores De Vehículos				835.000		25.957.630		
250	ALQUILERES Y DERECHOS	1.680.000.000	- 3.425.000	1.676.575.000	111.230.000	1.565.345.000	0	111.230.000	7
250	10 1 1 99ALQUILERES Y DERECHOS	1.680.000.000	- 3.425.000	1.676.575.000	111.230.000	1.565.345.000	0	111.230.000	7
251	Alquiler De Edificios Y Locales				111.230.000		0		
260	SERVICIOS TÉCNICOS Y PROFESIONALES	1.506.928.936	79.658.866	1.586.587.802	120.377.485	1.466.210.317	19.667.350	100.710.135	8
260	10 1 1 99SERVICIOS TÉCNICOS Y PROFESIONALES	1.506.928.936	79.658.866	1.586.587.802	120.377.485	1.466.210.317	19.667.350	100.710.135	8
262	Imprenta, Publicaciones Y Reproducciones				90.328.485		0		
263	Servicios Bancarios				0		319.000		
264	Primas Y Gastos De Seguros				26.392.000		3.250.000		
265	Publicidad Y Propaganda				0		269.850		
266	Consultorías, Asesorías E Investigaciones				0		14.000.000		
268	Servicios De Comunicaciones				3.657.000		1.828.500		
270	SERVICIO SOCIAL	1.722.000.000	0	1.722.000.000	116.500.000	1.605.500.000	0	116.500.000	7
271	10 1 1 99SERVICIOS DE SEGURO MEDICO	1.722.000.000	0	1.722.000.000	116.500.000	1.605.500.000	0	116.500.000	7
271	Servicios De Seguro Médico				116.500.000		0		
280	OTROS SERVICIOS EN GENERAL	50.400.000	- 49.050.000	1.350.000	0	1.350.000	0	0	0
281	10 1 1 99SERVICIOS DE CEREMONIAL	50.400.000	- 49.050.000	1.350.000	0	1.350.000	0	0	0
280	SERVICIOS DE CEREMONIAL				0		0		
290	SERVICIOS DE CAPACITACIÓN Y ADIESTRAMIENTO	548.000.000	- 124.000.000	424.000.000	0	424.000.000	24.500.000	- 24.500.000	0
290	10 1 1 99SERVICIOS DE CAPACITACIÓN Y ADIESTRAMIENTO	248.000.000	- 124.000.000	124.000.000	0	124.000.000	0	0	0
290	SERVICIOS DE CAPACITACIÓN Y ADIESTRAMIENTO				0		0		
290	30 1 1 99SERVICIOS DE CAPACITACIÓN Y ADIESTRAMIENTO	300.000.000	0	300.000.000	0	300.000.000	24.500.000	- 24.500.000	0
291	Capacitación Del Personal Del Estado				0		24.500.000		
300	BIENES DE CONSUMO E INSUMOS	1.741.544.093	- 120.252.826	1.621.291.267	85.806.060	1.535.485.207	3.424.500	82.381.560	5

LISTADO DE EJECUCION PRESUPUESTARIA POR EL OBJETO DEL GASTO
SOBRE MOVIMIENTOS DESDE EL 01/11/2020 AL 30/11/2020

Nivel de Impresión: '6. OBJETO'

Nivel: 13 hasta: 13 Entidad: 6 hasta: 6 Clase: 0 hasta: 9 Programa: 0 hasta: 999 Proyecto/Actividad: 0 hasta: 99 Objeto: 0 hasta: 999 Fuente: 0 hasta: 99 Org.Financ.: 0 hasta: 999 Dpt.: 0 hasta: 999

Grupo Sub-Grupo Obj. F.F. O.F. País Dpt.	DESCRIPCION	PRESUPUESTO INICIAL	MODIFICACIONES	PRESUPUESTO VIGENTE	OBLIGADO	SALDO PRESUPUESTARIO	PAGADO	OBLIGACIONES PEND.DE PAGO	% EJEC
13 PODER JUDICIAL									
6 MINISTERIO DE LA DEFENSA PÚBLICA									
Clase: 1 PROGRAMA CENTRAL		273.156.224.558	- 3.085.513.105	270.070.711.453	19.501.467.846	250.569.243.607	19.548.652.553	- 47.184.707	7
Programa: 1 PROGRAMA CENTRAL		273.156.224.558	- 3.085.513.105	270.070.711.453	19.501.467.846	250.569.243.607	19.548.652.553	- 47.184.707	7
Actividad: 1 ADMINISTRACIÓN GENERAL Snips afec.:		65.726.126.453	- 2.466.560.121	63.259.566.332	4.362.650.772	58.896.915.560	5.885.026.900	- 1.522.376.128	7
BIENES DE CONSUMO E INSUMOS									
310 PRODUCTOS ALIMENTICIOS									
310	10 1 1 99PRODUCTOS ALIMENTICIOS	10.000.000	0	10.000.000	0	10.000.000	0	0	0
	310 PRODUCTOS ALIMENTICIOS				0		0		
320 TEXTILES Y VESTUARIOS									
320	10 1 1 99TEXTILES Y VESTUARIOS	2.984.100	12.507.950	15.492.050	0	15.492.050	0	0	0
	320 TEXTILES Y VESTUARIOS				0		0		
330 PRODUCTOS DE PAPEL, CARTÓN E IMPRESOS									
330	10 1 1 99PRODUCTOS DE PAPEL, CARTÓN E IMPRESOS	100.788.800	- 47.841.582	52.947.218	0	52.947.218	0	0	0
	330 PRODUCTOS DE PAPEL, CARTÓN E IMPRESOS				0		0		
340 BIENES DE CONSUMO DE OFICINAS E INSUMOS									
340	10 1 1 99BIENES DE CONSUMO DE OFICINAS E INSUMOS	412.738.042	- 197.508.694	215.229.348	3.244.500	211.984.848	3.244.500	0	2
	341 Elementos De Limpieza				1.649.500		1,649.500		
	343 Utiles Y Materiales Eléctricos				795.000		795.000		
	346 Repuestos Y Accesorios Menores				800.000		800.000		
350 PRODUCTOS E INSTRUM. QUÍMICOS Y MEDICINALES									
350	10 1 1 99PRODUCTOS E INSTRUM. QUÍMICOS Y MEDICINALES	64.226.500	112.589.500	176.816.000	36.180.000	140.636.000	180.000	36.000.000	20
	351 Compuestos Químicos				25.500.000		0		
	358 Utiles Y Materiales Médico-Quirúrgico Y De Laboratorio				10.680.000		180.000		
360 COMBUSTIBLES Y LUBRICANTES									
360	10 1 1 99COMBUSTIBLES Y LUBRICANTES	1.085.715.856	0	1.085.715.856	0	1.085.715.856	0	0	0
	360 COMBUSTIBLES Y LUBRICANTES				0		0		
390 OTROS BIENES DE CONSUMO									
390	10 1 1 99OTROS BIENES DE CONSUMO	65.090.795	0	65.090.795	46.381.560	18.709.235	0	46.381.560	71
	392 Cubiertas Y Cámaras De Aire				46.381.560		0		
500 INVERSION FÍSICA									
520 CONSTRUCCIONES									
520	10 3 1 99CONSTRUCCIONES	21.916.570.553	- 6.626.744.755	15.289.825.798	1.046.011.285	14.243.814.513	1.967.163.860	- 921.152.575	7
	522 Construcciones De Obras De Uso Institucional				1,046,011,285		1,967,163,860		
530 ADQUISICIONES DE MAQUINARIAS, EQUIPOS Y HERRAMIENTAS EN GENERAL									
530	10 3 1 99ADQUISICIONES DE MAQUINARIAS, EQUIPOS Y HERRAMIENTAS EN GENERAL	0	1.848.224.105	1.848.224.105	147.629.977	1.700.594.128	184.395.308	- 36.765.331	8

LISTADO DE EJECUCION PRESUPUESTARIA POR EL OBJETO DEL GASTO
SOBRE MOVIMIENTOS DESDE EL 01/11/2020 AL 30/11/2020

Nivel de Impresión: '6. OBJETO'

Nivel: 13 hasta: 13 Entidad: 6 hasta: 6 Clase: 0 hasta: 9 Programa: 0 hasta: 999 Proyecto/Actividad: 0 hasta: 99 Objeto: 0 hasta: 999 Fuente: 0 hasta: 99 Org.Financ.: 0 hasta: 999 Dpt.: 0 hasta: 999

Grupo Sub-Grupo Obj. F.F. O.F. País Dpt.	DESCRIPCION	PRESUPUESTO INICIAL	MODIFICACIONES	PRESUPUESTO VIGENTE	OBLIGADO	SALDO PRESUPUESTARIO	PAGADO	OBLIGACIONES PEND.DE PAGO	% EJEC
13 PODER JUDICIAL									
6 MINISTERIO DE LA DEFENSA PÚBLICA		273.156.224.558	- 3.085.513.105	270.070.711.453	19.501.467.846	250.569.243.607	19.548.652.553	- 47.184.707	7
Clase:	1 PROGRAMA CENTRAL	273.156.224.558	- 3.085.513.105	270.070.711.453	19.501.467.846	250.569.243.607	19.548.652.553	- 47.184.707	7
Programa:	1 PROGRAMA CENTRAL	273.156.224.558	- 3.085.513.105	270.070.711.453	19.501.467.846	250.569.243.607	19.548.652.553	- 47.184.707	7
Actividad:	1 ADMINISTRACIÓN GENERAL Snips afec.:	65.726.126.453	- 2.466.560.121	63.259.566.332	4.362.650.772	58.896.915.560	5.885.026.900	- 1.522.376.128	7
INVERSION FÍSICA									
530 ADQUISICIONES DE MAQUINARIAS, EQUIPOS Y HERRAMIENTAS EN GENERAL									
533	Maquinarias Y Equipos Industriales				37.625.922		122.950.616		
538	Herramientas, Aparatos E Instrumentos En General				110.004.055		61.444.692		
540	ADQUISICIONES DE EQUIPOS DE OFICINA Y COMPUTACION	175.374.132	4.723.846.959	4.899.221.091	306.358.738	4.592.862.353	766.621.419	- 460.262.681	6
540 10 1 1	99ADQUISICIONES DE EQUIPOS DE OFICINA Y COMPUTACION	175.374.132	- 54.673.691	120.700.441	0	120.700.441	0	0	0
540	ADQUISICIONES DE EQUIPOS DE OFICINA Y COMPUTACION				0		0		
540 10 3 1	99ADQUISICIONES DE EQUIPOS DE OFICINA Y COMPUTACION	0	4.778.520.650	4.778.520.650	306.358.738	4.472.161.912	766.621.419	- 460.262.681	6
541	Adquisición De Muebles Y Enseres				306.358.738		766.621.419		
900 OTROS GASTOS		62.340.000	0	62.340.000	520.343	61.819.657	5.320.343	- 4.800.000	1
910 PAGO DE IMPUESTOS, TASAS, GASTOS JUDICIALES Y OTROS		62.340.000	0	62.340.000	520.343	61.819.657	5.320.343	- 4.800.000	1
910 10 1 1	99PAGO DE IMPUESTOS, TASAS, GASTOS JUDICIALES Y OTROS	62.340.000	0	62.340.000	520.343	61.819.657	5.320.343	- 4.800.000	1
911	Impuestos Directos				436.343		436.343		
915	Gastos Judiciales				84.000		84.000		
916	Estudio De Histocompatibilidad (Hla) E Inmunogenética(Adn)				0		4.800.000		
Actividad:	2 ASISTENCIA JURÍDICA INTEGRAL A LA POBLACIÓN VULNERABLE Snips afec.:	207.430.098.105	- 618.952.984	206.811.145.121	15.138.817.074	191.672.328.047	13.663.625.653	1.475.191.421	7
100 SERVICIOS PERSONALES									
110 REMUNERACIONES BÁSICAS									
111 10 1 1	99SUELDOS	143.046.318.588	0	143.046.318.588	11.111.587.634	131.934.730.954	11.180.961.987	- 69.374.353	8
111	Sueldos				11.111.587.634		11.180.961.987		
113 10 1 1	99GASTOS DE REPRESENTACIÓN	15.975.000.000	0	15.975.000.000	1.218.750.000	14.756.250.000	1.026.375.000	192.375.000	8
113	Gastos De Representación				1.218.750.000		1.026.375.000		
114 10 1 1	99AGUINALDO	13.251.776.549	0	13.251.776.549	0	13.251.776.549	0	0	0
110	AGUINALDO				0		0		
120 REMUNERACIONES TEMPORALES									
123 10 1 1	99REMUNERACIÓN EXTRAORDINARIA	134.000.000	- 60.000.000	74.000.000	0	74.000.000	4.683.469	- 4.683.469	0
123	Remuneración Extraordinaria				0		4.683.469		
130 ASIGNACIONES COMPLEMENTARIAS									
131 10 1 1	99SUBSIDIO FAMILIAR	100.000.000	0	100.000.000	0	100.000.000	0	0	0
130	SUBSIDIO FAMILIAR				0		0		

LISTADO DE EJECUCION PRESUPUESTARIA POR EL OBJETO DEL GASTO
SOBRE MOVIMIENTOS DESDE EL 01/11/2020 AL 30/11/2020

Nivel de Impresión: '6. OBJETO'

Nivel: 13 hasta: 13 Entidad: 6 hasta: 6 Clase: 0 hasta: 9 Programa: 0 hasta: 99 Proyecto/Actividad: 0 hasta: 99 Objeto: 0 hasta: 99 Fuente: 0 hasta: 99 Org.Financ.: 0 hasta: 999 Dpt.: 0 hasta: 999

Grupo Sub-Grupo Obj. F.F. O.F. País Dpt.	DESCRIPCION	PRESUPUESTO INICIAL	MODIFICACIONES	PRESUPUESTO VIGENTE	OBLIGADO	SALDO PRESUPUESTARIO	PAGADO	OBLIGACIONES PEND.DE PAGO	% EJEC
13 PODER JUDICIAL									
6 MINISTERIO DE LA DEFENSA PÚBLICA		273.156.224.558	- 3.085.513.105	270.070.711.453	19.501.467.846	250.569.243.607	19.548.652.553	- 47.184.707	7
Clase:	1 PROGRAMA CENTRAL	273.156.224.558	- 3.085.513.105	270.070.711.453	19.501.467.846	250.569.243.607	19.548.652.553	- 47.184.707	7
Programa:	1 PROGRAMA CENTRAL	273.156.224.558	- 3.085.513.105	270.070.711.453	19.501.467.846	250.569.243.607	19.548.652.553	- 47.184.707	7
Actividad:	2 ASISTENCIA JURÍDICA INTEGRAL A LA POBLACIÓN VULNERABLE Snips afec.:	207.430.098.105	- 618.952.984	206.811.145.121	15.138.817.074	191.672.328.047	13.663.625.653	1.475.191.421	7
SERVICIOS PERSONALES									
140 PERSONAL CONTRATADO		6.811.051.997	2.100.000.000	8.911.051.997	678.404.000	8.232.647.997	675.904.000	2.500.000	8
144	10 1 1 99JORNALES	2.469.051.997	370.000.000	2.839.051.997	220.280.000	2.618.771.997	220.280.000	0	8
	144 Jornales				220.280.000		220.280.000		
145	10 1 1 99HONORARIOS PROFESIONALES	4.342.000.000	1.730.000.000	6.072.000.000	458.124.000	5.613.876.000	455.624.000	2.500.000	8
	145 Honorarios Profesionales				458.124.000		455.624.000		
190 OTROS GASTOS DEL PERSONAL		85.475.255	0	85.475.255	0	85.475.255	0	0	0
199	10 1 1 99OTROS GASTOS DEL PERSONAL	85.475.255	0	85.475.255	0	85.475.255	0	0	0
	190 OTROS GASTOS DEL PERSONAL				0		0		
200 SERVICIOS NO PERSONALES		23.633.506.390	- 509.248.955	23.124.257.435	1.856.926.517	21.267.330.918	773.459.197	1.083.467.320	8
210 SERVICIOS BÁSICOS		1.208.423.822	0	1.208.423.822	77.543.227	1.130.880.595	4.562.397	72.980.830	6
210	10 1 1 99SERVICIOS BÁSICOS	1.208.423.822	0	1.208.423.822	77.543.227	1.130.880.595	4.562.397	72.980.830	6
	211 Energía Eléctrica				59.114.677		0		
	212 Agua				7.353.389		4.562.397		
	214 Teléfonos, Telefax, Y Otros Servicios De Telec.				11.075.161		0		
230 PASAJES Y VIÁTICOS		1.209.456.012	370.824.983	1.580.280.995	187.196.490	1.393.084.505	136.967.800	50.228.690	12
230	10 1 1 99PASAJES Y VIÁTICOS	1.209.456.012	370.824.983	1.580.280.995	187.196.490	1.393.084.505	136.967.800	50.228.690	12
	231 Pasajes				0		1.346.800		
	232 Viáticos Y Movilidad				66.923.790		24.121.240		
	239 Pasajes Y Viáticos Varios				120.272.700		111.499.760		
240 GASTOS POR SERVICIOS DE ASEO, MANTENIMIENTO Y REPARACIONES		711.000.000	- 124.148.800	586.851.200	0	586.851.200	0	0	0
240	10 1 1 99GASTOS POR SERVICIOS DE ASEO, MANTENIMIENTO Y REPARACIONES	711.000.000	- 124.148.800	586.851.200	0	586.851.200	0	0	0
	240 GASTOS POR SERVICIOS DE ASEO, MANTENIMIENTO Y REPARACIONES				0		0		
250 ALQUILERES Y DERECHOS		8.865.540.000	- 397.220.749	8.468.319.251	690.531.800	7.777.787.451	631.929.000	58.602.800	8
250	10 1 1 99ALQUILERES Y DERECHOS	8.865.540.000	- 397.220.749	8.468.319.251	690.531.800	7.777.787.451	631.929.000	58.602.800	8
	251 Alquiler De Edificios Y Locales				690.531.800		631.929.000		
260 SERVICIOS TÉCNICOS Y PROFESIONALES		188.290.556	88.821.111	277.111.667	31.655.000	245.456.667	0	31.655.000	11
260	10 1 1 99SERVICIOS TÉCNICOS Y PROFESIONALES	188.290.556	88.821.111	277.111.667	31.655.000	245.456.667	0	31.655.000	11
	266 Consultorías, Asesorías E Investigaciones				31.655.000		0		
270 SERVICIO SOCIAL		10.848.000.000	0	10.848.000.000	870.000.000	9.978.000.000	0	870.000.000	8
271	10 1 1 99SERVICIOS DE SEGURO MEDICO	10.848.000.000	0	10.848.000.000	870.000.000	9.978.000.000	0	870.000.000	8
	271 Servicios De Seguro Médico				870.000.000		0		
280 OTROS SERVICIOS EN GENERAL		315.000.000	- 306.377.500	8.622.500	0	8.622.500	0	0	0

LISTADO DE EJECUCION PRESUPUESTARIA POR EL OBJETO DEL GASTO
SOBRE MOVIMIENTOS DESDE EL 01/11/2020 AL 30/11/2020

Nivel de Impresión: '6. OBJETO'

Nivel: 13 hasta: 13 Entidad: 6 hasta: 6 Clase: 0 hasta: 9 Programa: 0 hasta: 99 Proyecto/Actividad: 0 hasta: 99 Objeto: 0 hasta: 999 Fuente: 0 hasta: 99 Org.Financ.: 0 hasta: 999 Dpt.: 0 hasta: 999

Grupo Sub-Grupo Obj. F.F. O.F. País Dpt.	DESCRIPCION	PRESUPUESTO INICIAL	MODIFICACIONES	PRESUPUESTO VIGENTE	OBLIGADO	SALDO PRESUPUESTARIO	PAGADO	OBLIGACIONES PEND.DE PAGO	% EJEC
13 PODER JUDICIAL									
6 MINISTERIO DE LA DEFENSA PÚBLICA		273.156.224.558	- 3.085.513.105	270.070.711.453	19.501.467.846	250.569.243.607	19.548.652.553	- 47.184.707	7
Clase:	1 PROGRAMA CENTRAL	273.156.224.558	- 3.085.513.105	270.070.711.453	19.501.467.846	250.569.243.607	19.548.652.553	- 47.184.707	7
Programa:	1 PROGRAMA CENTRAL	273.156.224.558	- 3.085.513.105	270.070.711.453	19.501.467.846	250.569.243.607	19.548.652.553	- 47.184.707	7
Actividad:	2 ASISTENCIA JURÍDICA INTEGRAL A LA POBLACIÓN VULNERABLE Snips afec.:	207.430.098.105	- 618.952.984	206.811.145.121	15.138.817.074	191.672.328.047	13.663.625.653	1.475.191.421	7
SERVICIOS NO PERSONALES									
280 OTROS SERVICIOS EN GENERAL									
284 10 1 1 99	SERVICIOS DE CATERING	315.000.000	- 306.377.500	8.622.500	0	8.622.500	0	0	0
280	SERVICIOS DE CATERING				0	0	0	0	0
290 SERVICIOS DE CAPACITACIÓN Y ADIESTRAMIENTO									
290 10 1 1 99	SERVICIOS DE CAPACITACIÓN Y ADIESTRAMIENTO	287.796.000	- 141.148.000	146.648.000	0	146.648.000	0	0	0
290	SERVICIOS DE CAPACITACIÓN Y ADIESTRAMIENTO				0	0	0	0	0
300 BIENES DE CONSUMO E INSUMOS									
330 PRODUCTOS DE PAPEL, CARTÓN E IMPRESOS									
330 10 1 1 99	PRODUCTOS DE PAPEL, CARTÓN E IMPRESOS	627.027.200	- 597.850.282	29.176.918	0	29.176.918	0	0	0
330	PRODUCTOS DE PAPEL, CARTÓN E IMPRESOS				0	0	0	0	0
340 BIENES DE CONSUMO DE OFICINAS E INSUMOS									
340 10 1 1 99	BIENES DE CONSUMO DE OFICINAS E INSUMOS	1.183.213.540	- 808.469.443	374.744.097	111.149.065	263.595.032	0	111.149.065	30
342	Utiles De Escritorio, Oficina Y Enseñanza				55.650.000		0		
343	Utiles Y Materiales Eléctricos				55.499.065		0		
360 COMBUSTIBLES Y LUBRICANTES									
360 10 1 1 99	COMBUSTIBLES Y LUBRICANTES	2.014.284.144	- 650.000.000	1.364.284.144	161.299.858	1.202.984.286	0	161.299.858	12
361	Combustibles				161.299.858		0		
390 OTROS BIENES DE CONSUMO									
390 10 1 1 99	OTROS BIENES DE CONSUMO	92.603.670	55.305.535	147.909.205	0	147.909.205	0	0	0
390	OTROS BIENES DE CONSUMO				0	0	0	0	0
500 INVERSION FÍSICA									
530 ADQUISICIONES DE MAQUINARIAS, EQUIPOS Y HERRAMIENTAS EN GENERAL									
530 10 1 1 99	ADQUISICIONES DE MAQUINARIAS, EQUIPOS Y HERRAMIENTAS EN GENERAL	0	2.700.000	2.700.000	0	2.700.000	0	0	0
530	ADQUISICIONES DE MAQUINARIAS, EQUIPOS Y HERRAMIENTAS EN GENERAL				0	0	0	0	0
540 ADQUISICIONES DE EQUIPOS DE OFICINA Y COMPUTACION									
540 10 1 1 99	ADQUISICIONES DE EQUIPOS DE OFICINA Y COMPUTACION	252.457.772	- 22.435.313	230.022.459	0	230.022.459	0	0	0
540	ADQUISICIONES DE EQUIPOS DE				0	0	0	0	0

LISTADO DE EJECUCION PRESUPUESTARIA POR EL OBJETO DEL GASTO
SOBRE MOVIMIENTOS DESDE EL 01/11/2020 AL 30/11/2020

Nivel de Impresión: '6. OBJETO'

Nivel: 13 hasta: 13 Entidad: 6 hasta: 6 Clase: 0 hasta: 9 Programa: 0 hasta: 99 Proyecto/Actividad: 0 hasta: 99 Objeto: 0 hasta: 999 Fuente: 0 hasta: 99 Org.Financ.: 0 hasta: 999 Dpt.: 0 hasta: 999

Grupo Sub-Grupo Obj. F.F. O.F. País Dpt.	DESCRIPCION	PRESUPUESTO INICIAL	MODIFICACIONES	PRESUPUESTO VIGENTE	OBLIGADO	SALDO PRESUPUESTARIO	PAGADO	OBLIGACIONES PEND.DE PAGO	% EJEC
13 PODER JUDICIAL									
6 MINISTERIO DE LA DEFENSA PÚBLICA									
Clase:	1 PROGRAMA CENTRAL	273.156.224.558	- 3.085.513.105	270.070.711.453	19.501.467.846	250.569.243.607	19.548.652.553	- 47.184.707	7
Programa:	1 PROGRAMA CENTRAL	273.156.224.558	- 3.085.513.105	270.070.711.453	19.501.467.846	250.569.243.607	19.548.652.553	- 47.184.707	7
Actividad:	2 ASISTENCIA JURÍDICA INTEGRAL A LA POBLACIÓN VULNERABLE Snips afec.:	207.430.098.105	- 618.952.984	206.811.145.121	15.138.817.074	191.672.328.047	13.663.625.653	1.475.191.421	7
INVERSION FÍSICA									
540 ADQUISICIONES DE EQUIPOS DE OFICINA Y COMPUTACION									
OFICINA Y COMPUTACION									
570	ADQUISICIÓN DE ACTIVOS INTANGIBLES	29.493.000	37.227.191	66.720.191	0	66.720.191	0	0	0
570	10 1 1 99ADQUISICIÓN DE ACTIVOS INTANGIBLES	29.493.000	37.227.191	66.720.191	0	66.720.191	0	0	0
570	ADQUISICIÓN DE ACTIVOS INTANGIBLES				0		0		
900	OTROS GASTOS	193.890.000	- 166.181.717	27.708.283	700.000	27.008.283	2.242.000	- 1.542.000	3
910	PAGO DE IMPUESTOS, TASAS, GASTOS JUDICIALES Y OTROS	193.890.000	- 166.181.717	27.708.283	700.000	27.008.283	2.242.000	- 1.542.000	3
910	10 1 1 99PAGO DE IMPUESTOS, TASAS, GASTOS JUDICIALES Y OTROS	193.890.000	- 166.181.717	27.708.283	700.000	27.008.283	2.242.000	- 1.542.000	3
913	Tasas Y Contribuciones				0		492.000		
915	Gastos Judiciales				700.000		1.750.000		
Total General:		273.156.224.558	- 3.085.513.105	270.070.711.453	19.501.467.846	250.569.243.607	19.548.652.553	- 47.184.707	

ATILIO JOSE GOMEZ AYALA
Firmado digitalmente por
ATILIO JOSE GOMEZ
AYALA
Fecha: 2020.12.03
10:58:09 -03'00'



DIRECCIÓN GENERAL DE ADMINISTRACIÓN Y FINANZAS
DEPARTAMENTO DE PRESUPUESTO



EJECUCION DE INGRESOS POR ENTIDAD Y FUENTE
DEL MES DE ENERO AL MES DE NOVIEMBRE

ENTIDAD: 13 6 MINISTERIO DE LA DEFENSA PÚBLICA

ORIGEN DE RECURSO	DETALLE DEL ORIGEN	DESCRIPCION	PRESUPUESTO INICIAL	MODIFICACIONES	PRESUPUESTO VIGENTE	INGRESOS DEVENGADOS	INGRESOS RECAUDADOS	POR RECIBIR
Fuente de Financiamiento: 10			RECURSOS DEL TESORO					
151	10 RECURSOS DEL TESORO		250.482.329.101	-3.048.331.292	247.433.997.809	0	0	0
221	10 RECURSOS DEL TESORO		22.373.895.457	-37.181.813	22.336.713.644	0	0	0
TOTALES:			272.856.224.558	-3.085.513.105	269.770.711.453	0	0	0

ORIGEN DE RECURSO	DETALLE DEL ORIGEN	DESCRIPCION	PRESUPUESTO INICIAL	MODIFICACIONES	PRESUPUESTO VIGENTE	INGRESOS DEVENGADOS	INGRESOS RECAUDADOS	POR RECIBIR
Fuente de Financiamiento: 30			RECURSOS INSTITUCIONALES					
133	1 MULTAS		300.000.000	0	300.000.000	49.357.247	49.357.247	250.642.753
TOTALES:			300.000.000	0	300.000.000	49.357.247	49.357.247	250.642.753

ATILIO JOSE GOMEZ AYALA
Firmado digitalmente por ATILIO JOSE GOMEZ AYALA
Fecha: 2020.12.03 10:59:41 -03'00'


'MINIST. DE LA DEF. P'
S.S.E.A.F.
CRLEJE07

**LISTADO DE EJECUCION PRESUPUESTARIA POR EL OBJETO DEL GASTO
SOBRE MOVIMIENTOS DESDE EL 01/11/2020 AL 30/11/2020**

FECHA : 02/12/2020
HORA : 11:59:24
PAGINA: 1

Nivel: 13 hasta: 13 Entidad: 6 hasta: 6 Tipo : 0 hasta: 9 Prog. : 0 hasta: 999 Sub.: 0 hasta: 99 Prg.: 0 hasta: 99 Obj.: 0 hasta: 999 Fuente : 0 hasta: 99 Fin.: 0 hasta: 999 País: 0 hasta: 999 Dpt.: 0 hasta: 999

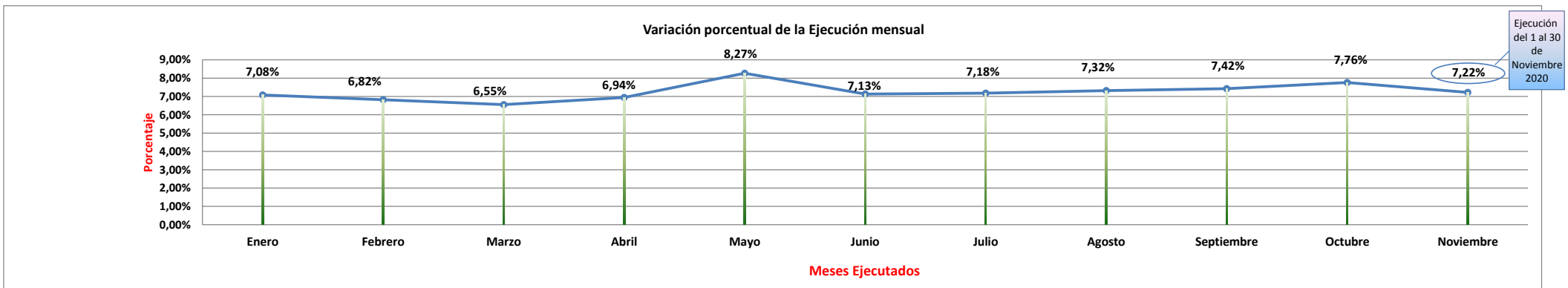
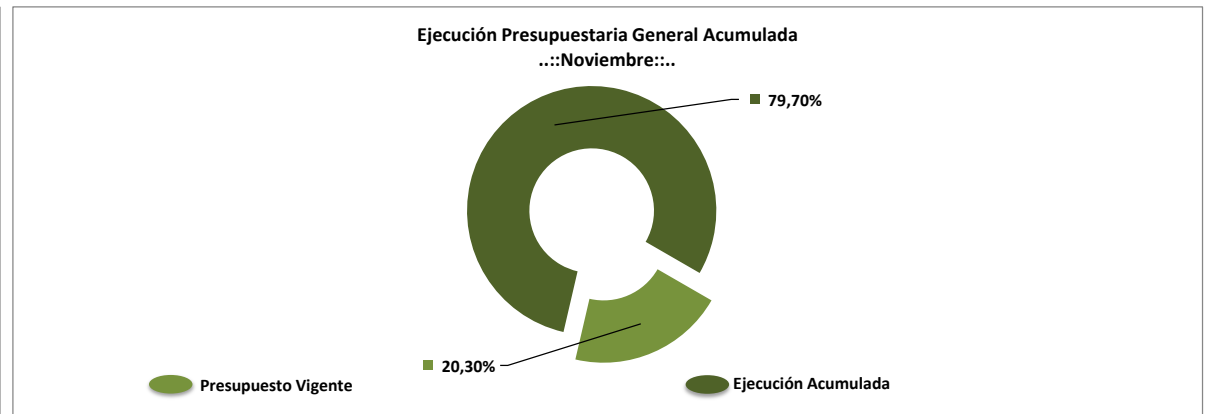
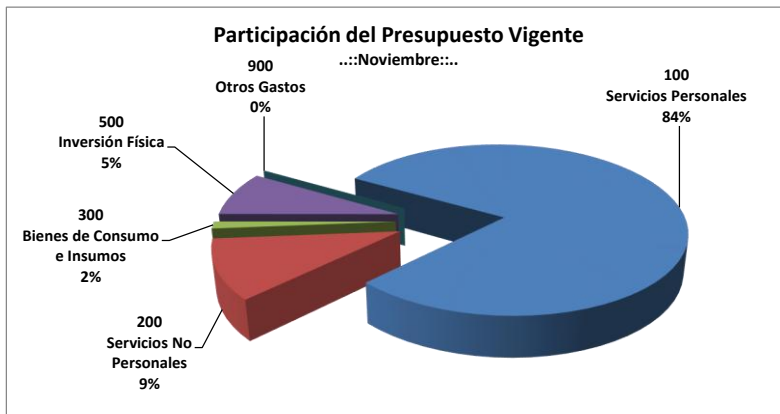
OBJ. GAS.	F.F.	ORG. FIN.	País	Dpt.	DESCRIPCION	PRESUPUESTO INICIAL	MODIFICACIONES	PRESUPUESTO VIGENTE	OBLIGADO	SALDO PRESUPUESTARIO	PAGADO	OBLIGACIONES PENDIENTE DE PAGO	% EJE C	
100					SERVICIOS PERSONALES	214.465.550.122	0	214.465.550.122	15.428.270.283	199.037.279.839	15.765.550.551	-	337.280.268	7
200					SERVICIOS NO PERSONALES	30.401.876.332	- 760.882.559	29.640.993.773	2.213.722.237	27.427.271.536	853.934.572	-	1.359.787.665	7
300					BIENES DE CONSUMO E INSUMOS	5.658.672.647	- 2.121.267.016	3.537.405.631	358.254.983	3.179.150.648	3.424.500	-	354.830.483	10
500					INVERSION FÍSICA	22.373.895.457	- 37.181.813	22.336.713.644	1.500.000.000	20.836.713.644	2.918.180.587	-	1.418.180.587	7
900					OTROS GASTOS	256.230.000	- 166.181.717	90.048.283	1.220.343	88.827.940	7.562.343	-	6.342.000	1
TOTAL GENERAL:						273.156.224.558	- 3.085.513.105	270.070.711.453	19.501.467.846	250.569.243.607	19.548.652.553	-	47.184.707	7


 Firmado digitalmente por
ATILIO JOSE GOMEZ AYALA
 ATILIO JOSE GOMEZ AYALA
 Fecha: 2020.12.03 10:56:14 -03'00'



Ejecución Presupuestaria Mensual & Acumulada del Presupuesto Asignado al Ministerio de la Defensa Pública 2020
(En millones de Guaraníes)

Grupo	Descripción (Todas las Fuentes)	Presupuesto MDP - PJ 2020	Modificaciones (Disminución - Aumento)	Presupuesto Ajustado/ Vigente	Enero	Febrero	Marzo	Abril	Mayo	Junio	Julio	Agosto	Septiembre	Octubre	Noviembre	Acumulado	
																Total	%
100	Servicios Personales	214.466	0	214.466	15.456	15.720	15.436	16.139	15.697	15.626	15.527	15.504	15.469	15.446	15.428	171.446	79,94%
200	Servicios No Personales	30.402	-761	29.641	2.878	2.378	1.891	2.336	2.290	2.577	1.982	2.519	2.521	2.371	2.214	25.956	87,57%
300	Bienes de Consumo e Insumos	5.659	-2.121	3.537	264	312	235	276	242	131	138	156	160	215	358	2.488	70,32%
500	Inversión Física	22.374	-37	22.337	531	0	139	0	4.052	928	1.733	1.587	1.900	2.918	1.500	15.289	68,45%
900	Otros Gastos	256	-166	90	0	0	0	0	48	0	5	1	0	6	1	62	68,82%
TOTAL GENERAL:		273.156	(3.086)	270.071	19.129	18.410	17.701	18.750	22.329	19.261	19.385	19.767	20.051	20.956	19.501	215.241	79,70%
Porcentaje de Ejecución Mensual					7,08%	6,82%	6,55%	6,94%	8,27%	7,13%	7,18%	7,32%	7,42%	7,76%	7,22%		
Variación Porcentual en la Ejecución Mensual					Base	-0,04	-0,04	0,06	0,19	-0,14	0,01	0,02	0,01	0,05	-0,07		



ATILIO JOSE GOMEZ AYALA
Firmado digitalmente por ATILIO JOSE GOMEZ AYALA
Fecha: 2020.12.03 11:04:06 -03'00'