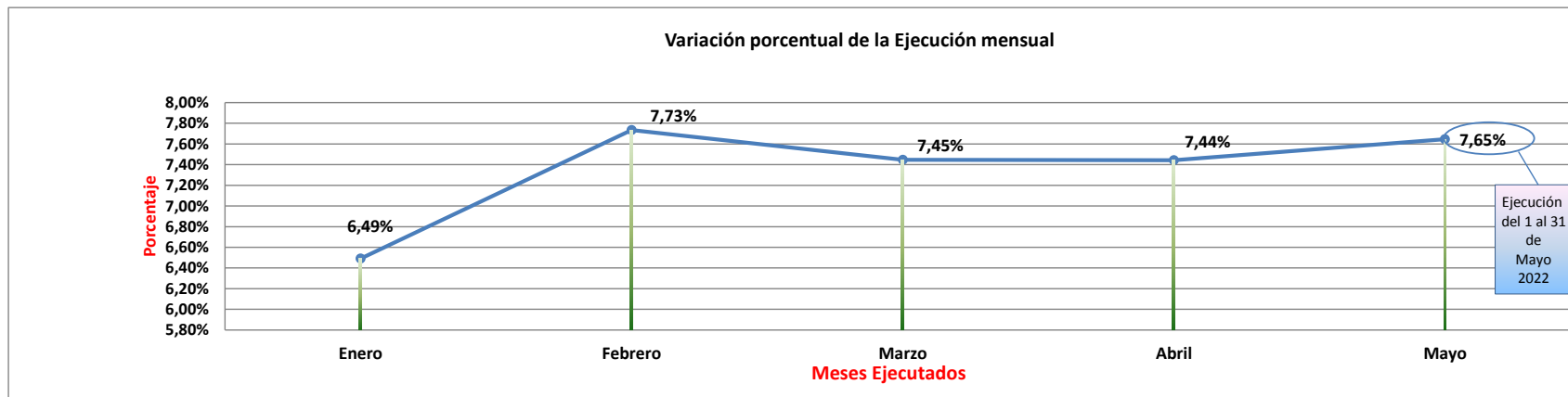
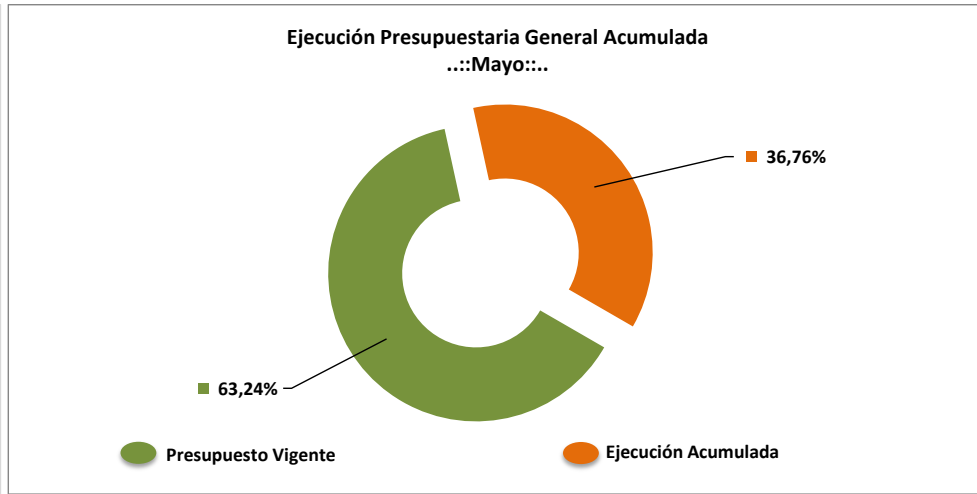
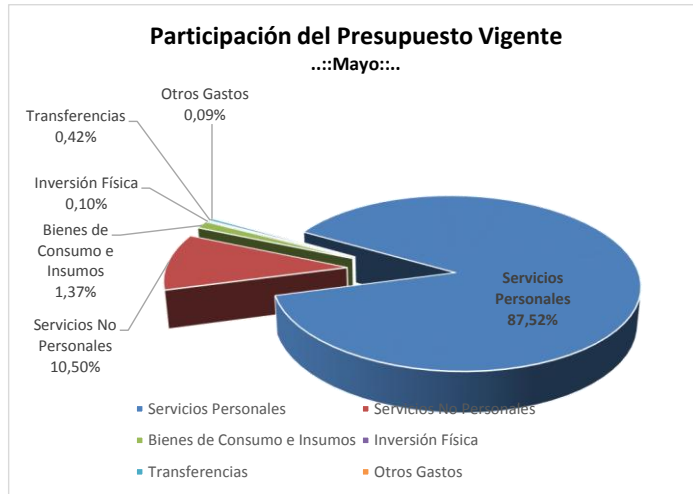


Ejecución Presupuestaria Mensual & Acumulada del Presupuesto Asignado al Ministerio de la Defensa Pública 2022

(En millones de Guaraníes)

Grupo	Descripción (Todas las Fuentes)	Presupuesto MDP - PJ 2022	Modificaciones (Disminución - Aumento)	Presupuesto Ajustado/ Vigente	Enero	Febrero	Marzo	Abril	Mayo	Acumulado	
										Total	%
100	Servicios Personales	224.370	0	224.370	15.710	17.631	16.867	16.697	16.617	83.521	37,22%
200	Servicios No Personales	26.922	-8	26.914	740	2.102	1.882	1.771	2.671	9.165	34,05%
300	Bienes de Consumo e Insumos	3.700	-192	3.509	189	0	216	335	181	920	26,23%
500	Inversión Física	250	0	250	0	0	0	80	0	80	31,84%
800	Transferencias	876	200	1.076	0	94	124	133	123	473	43,98%
900	Otros Gastos	234	0	234	0	0	0	65	7	73	31,03%
TOTAL GENERAL:		256.353	0	256.353	16.638	19.827	19.088	19.081	19.598	94.233	36,76%
Porcentaje de Ejecución Mensual					6,49%	7,73%	7,45%	7,44%	7,65%		
Variación Porcentual en la Ejecución Mensual					Base	0,19	-0,04	0,00	0,03		





DIRECCIÓN GENERAL DE ADMINISTRACIÓN Y FINANZAS
DEPARTAMENTO DE PRESUPUESTO

EJECUCION DE INGRESOS POR ENTIDAD Y FUENTE
DEL MES DE ENERO A MAYO

ENTIDAD: 13 6 MINISTERIO DE LA DEFENSA PÚBLICA

ORIGEN DE RECURSO	DETALLE DEL ORIGEN	DESCRIPCION	PRESUPUESTO INICIAL	MODIFICACIONES	PRESUPUESTO VIGENTE	INGRESOS DEVENGADOS	INGRESOS RECAUDADOS	POR RECIBIR
Fuente de Financiamiento: 10			RECURSOS DEL TESORO					
151	10 RECURSOS DEL TESORO		248.953.276.717	0	248.953.276.717	0	0	0
221	10 RECURSOS DEL TESORO		0	0	0	0	0	0
TOTALES:			248.953.276.717	0	248.953.276.717	0	0	0

ORIGEN DE RECURSO	DETALLE DEL ORIGEN	DESCRIPCION	PRESUPUESTO INICIAL	MODIFICACIONES	PRESUPUESTO VIGENTE	INGRESOS DEVENGADOS	INGRESOS RECAUDADOS	POR RECIBIR
Fuente de Financiamiento: 30			RECURSOS INSTITUCIONALES					
133	1 MULTAS		300.000.000	0	300.000.000	22.929.630	22.929.630	277.070.370
191	9 VARIOS		7.100.000.000	0	7.100.000.000	1.250.977.501	1.250.977.501	5.849.022.499
TOTALES:			7.400.000.000	0	7.400.000.000	1.273.907.131	1.273.907.131	6.126.092.869

LISTADO DE EJECUCION PRESUPUESTARIA POR EL OBJETO DEL GASTO
SOBRE MOVIMIENTOS DESDE EL 01/05/2022 AL 31/05/2022

Nivel de Impresión: '6. OBJETO'

Nivel: 13 hasta: 13 Entidad: 6 hasta: 6 Clase: 0 hasta: 9 Programa: 0 hasta: 999 Proyecto/Actividad: 0 hasta: 99 Objeto: 0 hasta: 999 Fuente: 0 hasta: 99 Org.Financ.: 0 hasta: 999 Dpt.: 0 hasta: 999

Grupo Sub-Grupo Obj. F.F. O.F. País Dpt.	DESCRIPCION	PRESUPUESTO INICIAL	MODIFICACIONES	PRESUPUESTO VIGENTE	OBLIGADO	SALDO PRESUPUESTARIO	PAGADO	OBLIGACIONES PEND.DE PAGO	% EJEC
13	PODER JUDICIAL Y ORGANISMOS AUXILIARES DE JUSTICIA	256.353.276.717	0	256.353.276.717	19.598.348.839	236.754.927.878	19.585.141.682	13.207.157	8
6	MINISTERIO DE LA DEFENSA PÚBLICA	256.353.276.717	0	256.353.276.717	19.598.348.839	236.754.927.878	19.585.141.682	13.207.157	8
Clase:	1 PROGRAMA CENTRAL	256.353.276.717	0	256.353.276.717	19.598.348.839	236.754.927.878	19.585.141.682	13.207.157	8
Programa:	1 PROGRAMA CENTRAL	256.353.276.717	0	256.353.276.717	19.598.348.839	236.754.927.878	19.585.141.682	13.207.157	8
Actividad:	1 ADMINISTRACIÓN GENERAL Snips afec.:	41.504.008.771	20.000.000	41.524.008.771	3.066.614.973	38.457.393.798	3.407.389.292	- 340.774.319	7
100	SERVICIOS PERSONALES	34.039.123.474	20.000.000	34.059.123.474	2.566.240.634	31.492.882.840	2.481.668.776	84.571.858	8
110	REMUNERACIONES BÁSICAS	22.176.199.244	0	22.176.199.244	1.520.651.992	20.655.547.252	1.460.571.559	60.080.433	7
111	10 1 1 99 SUELDOS	19.938.737.763	0	19.938.737.763	1.476.351.992	18.462.385.771	1.420.146.559	56.205.433	7
	111 Sueldos				1.476.351.992		1.420.146.559		
113	10 1 1 99 GASTOS DE REPRESENTACIÓN	531.600.000	0	531.600.000	44.300.000	487.300.000	40.425.000	3.875.000	8
	113 Gastos De Representación				44.300.000		40.425.000		
114	10 1 1 99 AGUINALDO	1.705.861.481	0	1.705.861.481	0	1.705.861.481	0	0	0
	110 AGUINALDO				0		0		
120	REMUNERACIONES TEMPORALES	213.824.000	20.000.000	233.824.000	1.031.852	232.792.148	830.014	201.838	0
123	10 1 1 99 REMUNERACIÓN EXTRAORDINARIA	213.824.000	0	213.824.000	0	213.824.000	0	0	0
	123 Remuneración Extraordinaria				0		0		
125	10 1 1 99 REMUNERACION ADICIONAL	0	20.000.000	20.000.000	1.031.852	18.968.148	830.014	201.838	5
	125 Remuneración Adicional				1.031.852		830.014		
130	ASIGNACIONES COMPLEMENTARIAS	2.633.215.317	0	2.633.215.317	204.226.256	2.428.989.061	203.226.256	1.000.000	8
131	10 1 1 99 SUBSIDIO FAMILIAR	20.584.000	0	20.584.000	0	20.584.000	0	0	0
	130 SUBSIDIO FAMILIAR				0		0		
133	10 1 1 99 BONIFICACIONES	2.168.031.317	0	2.168.031.317	162.226.256	2.005.805.061	161.226.256	1.000.000	7
	133 Bonificaciones				162.226.256		161.226.256		
137	10 1 1 99 GRATIFICACIONES POR SERVICIOS ESPECIALES	444.600.000	0	444.600.000	42.000.000	402.600.000	42.000.000	0	9
	137 Gratificaciones Por Servicios Especiales				42.000.000		42.000.000		
140	PERSONAL CONTRATADO	8.415.888.000	0	8.415.888.000	774.141.444	7.641.746.556	757.168.111	16.973.333	9
144	10 1 1 99 JORNALES	6.371.170.000	0	6.371.170.000	577.349.444	5.793.820.556	574.806.111	2.543.333	9
	144 Jornales				577.349.444		574.806.111		
145	10 1 1 99 HONORARIOS PROFESIONALES	2.044.718.000	0	2.044.718.000	196.792.000	1.847.926.000	182.362.000	14.430.000	10
	145 Honorarios Profesionales				196.792.000		182.362.000		
190	OTROS GASTOS DEL PERSONAL	599.996.913	0	599.996.913	66.189.090	533.807.823	59.872.836	6.316.254	11
199	10 1 1 99 OTROS GASTOS DEL PERSONAL	599.996.913	0	599.996.913	66.189.090	533.807.823	59.872.836	6.316.254	11
	199 Otros Gastos Del Personal				66.189.090		59.872.836		
200	SERVICIOS NO PERSONALES	5.952.968.438	- 13.000.000	5.939.968.438	322.732.647	5.617.235.791	598.752.354	- 276.019.707	5
210	SERVICIOS BÁSICOS	491.576.184	0	491.576.184	8.483.520	483.092.664	128.556.720	- 120.073.200	2
211	10 1 1 99 ENERGÍA ELECTRICA	455.946.000	0	455.946.000	0	455.946.000	124.558.000	- 124.558.000	0
	211 Energía Eléctrica				0		124.558.000		
212	10 1 1 99 AGUA	19.200.000	0	19.200.000	7.007.569	12.192.431	0	7.007.569	36
	212 Agua				7.007.569		0		
214	10 1 1 99 TELÉFONOS, TELEFAX Y OTROS SERVICIOS DE TELECOMUNICACIONES	16.430.184	0	16.430.184	1.475.951	14.954.233	3.998.720	- 2.522.769	9
	214 Teléfonos, Telefax, Y Otros Servicios Comunicacionales				1.475.951		3.998.720		
220	TRANSPORTE Y ALMACENAJE	100.000.008	0	100.000.008	20.350.577	79.649.431	1.634.000	18.716.577	20
221	10 1 1 99 TRANSPORTE	100.000.008	0	100.000.008	20.350.577	79.649.431	1.634.000	18.716.577	20

**LISTADO DE EJECUCION PRESUPUESTARIA POR EL OBJETO DEL GASTO
SOBRE MOVIMIENTOS DESDE EL 01/05/2022 AL 31/05/2022**

Nivel de Impresión: '6. OBJETO'

Nivel: 13 hasta: 13 Entidad: 6 hasta: 6 Clase: 0 hasta: 9 Programa: 0 hasta: 999 Proyecto/Actividad: 0 hasta: 99 Objeto: 0 hasta: 999 Fuente: 0 hasta: 99 Org.Financ.: 0 hasta: 999 Dpt.: 0 hasta: 999

Grupo Sub-Grupo Obj. F.F. O.F. País Dpt.	DESCRIPCION	PRESUPUESTO INICIAL	MODIFICACIONES	PRESUPUESTO VIGENTE	OBLIGADO	SALDO PRESUPUESTARIO	PAGADO	OBLIGACIONES PEND.DE PAGO	% EJEC
13 PODER JUDICIAL Y ORGANISMOS AUXILIARES DE JUSTICIA									
6 MINISTERIO DE LA DEFENSA PÚBLICA		256.353.276.717	0	256.353.276.717	19.598.348.839	236.754.927.878	19.585.141.682	13.207.157	8
Clase:	1 PROGRAMA CENTRAL	256.353.276.717	0	256.353.276.717	19.598.348.839	236.754.927.878	19.585.141.682	13.207.157	8
Programa:	1 PROGRAMA CENTRAL	256.353.276.717	0	256.353.276.717	19.598.348.839	236.754.927.878	19.585.141.682	13.207.157	8
Actividad:	1 ADMINISTRACIÓN GENERAL Snips afec.:	41.504.008.771	20.000.000	41.524.008.771	3.066.614.973	38.457.393.798	3.407.389.292	- 340.774.319	7
SERVICIOS NO PERSONALES									
220 TRANSPORTE Y ALMACENAJE									
221 Transporte									
230 PASAJES Y VIÁTICOS		250.000.000	10.124.513	260.124.513	34.689.225	225.435.288	21.309.004	13.380.221	13
231	10 1 1 99 PASAJES	50.000.000	10.124.513	60.124.513	11.540.595	48.583.918	468.000	11.072.595	19
231 Pasajes									
232	10 1 1 99 VIÁTICOS Y MOVILIDAD	200.000.000	0	200.000.000	23.148.630	176.851.370	20.841.004	2.307.626	12
232 Viáticos Y Movilidad									
240 GASTOS POR SERVICIOS DE ASEO, MANTENIMIENTO Y REPARACIONES		560.001.250	- 3.124.513	556.876.737	7.121.500	549.755.237	7.121.500	0	1
243	10 1 1 99 MANTENIMIENTO Y REPARACIONES MENORES DE MAQUINARIAS, EQUIPOS Y MUEBLES DE OFIC.	150.000.000	- 23.124.513	126.875.487	2.495.000	124.380.487	2.495.000	0	2
243 Mantenimiento Y Rep Menores De Maq. Eq. Y Muebles									
244	10 1 1 99 MANTENIMIENTO Y REPARACIONES MENORES DE EQUIPOS DE TRANSPORTE	400.001.250	10.000.000	410.001.250	4.626.500	405.374.750	4.626.500	0	1
244 Mantenimiento Y Reparaciones Menores De Eq. De Transporte									
245	10 1 1 99 SERVICIOS DE LIMPIEZA, ASEO Y FUMIGACIÓN	10.000.000	10.000.000	20.000.000	0	20.000.000	0	0	0
240 SERVICIOS DE LIMPIEZA, ASEO Y FUMIGACIÓN									
250 ALQUILERES Y DERECHOS		1.676.574.996	0	1.676.574.996	181.900.000	1.494.674.996	318.400.000	- 136.500.000	11
251	10 1 1 99 ALQUILER DE EDIFICIOS Y LOCALES	1.676.574.996	0	1.676.574.996	181.900.000	1.494.674.996	318.400.000	- 136.500.000	11
251 Alquiler De Edificios Y Locales									
260 SERVICIOS TÉCNICOS Y PROFESIONALES		768.000.000	0	768.000.000	47.487.825	720.512.175	121.031.130	- 73.543.305	6
262	10 1 1 99 IMPRENTA, PUBLICACIONES Y REPRODUCCIONES	600.000.000	0	600.000.000	47.487.825	552.512.175	121.031.130	- 73.543.305	8
262 Imprenta, Publicaciones Y Reproducciones									
266	10 1 1 99 CONSULTORIAS, ASESORIAS E INVESTIGACIONES	168.000.000	0	168.000.000	0	168.000.000	0	0	0
266 CONSULTORIAS, ASESORIAS E INVESTIGACIONES									
270 SERVICIO SOCIAL		1.710.000.000	0	1.710.000.000	0	1.710.000.000	0	0	0
271	10 1 1 99 SERVICIOS DE SEGURO MEDICO	1.710.000.000	0	1.710.000.000	0	1.710.000.000	0	0	0
270 SERVICIOS DE SEGURO MEDICO									
280 OTROS SERVICIOS EN GENERAL		50.016.000	- 20.000.000	30.016.000	0	30.016.000	0	0	0
281	10 1 1 99 SERVICIOS DE CEREMONIAL	20.016.000	- 10.000.000	10.016.000	0	10.016.000	0	0	0
280 SERVICIOS DE CEREMONIAL									
284	10 1 1 99 SERVICIOS DE CATERING	30.000.000	- 10.000.000	20.000.000	0	20.000.000	0	0	0
280 SERVICIOS DE CATERING									
290 SERVICIOS DE CAPACITACIÓN Y ADIESTRAMIENTO		346.800.000	0	346.800.000	22.700.000	324.100.000	700.000	22.000.000	7

**LISTADO DE EJECUCION PRESUPUESTARIA POR EL OBJETO DEL GASTO
SOBRE MOVIMIENTOS DESDE EL 01/05/2022 AL 31/05/2022**

Nivel de Impresión: '6. OBJETO'

Nivel: 13 hasta: 13 Entidad: 6 hasta: 6 Clase: 0 hasta: 9 Programa: 0 hasta: 999 Proyecto/Actividad: 0 hasta: 99 Objeto: 0 hasta: 999 Fuente: 0 hasta: 99 Org.Financ.: 0 hasta: 999 Dpt.: 0 hasta: 999

Grupo Sub-Grupo Obj. F.F. O.F. País Dpt.	DESCRIPCION	PRESUPUESTO INICIAL	MODIFICACIONES	PRESUPUESTO VIGENTE	OBLIGADO	SALDO PRESUPUESTARIO	PAGADO	OBLIGACIONES PEND.DE PAGO	% EJEC
13 PODER JUDICIAL Y ORGANISMOS AUXILIARES DE JUSTICIA									
6 MINISTERIO DE LA DEFENSA PÚBLICA		256.353.276.717	0	256.353.276.717	19.598.348.839	236.754.927.878	19.585.141.682	13.207.157	8
Clase:	1 PROGRAMA CENTRAL	256.353.276.717	0	256.353.276.717	19.598.348.839	236.754.927.878	19.585.141.682	13.207.157	8
Programa:	1 PROGRAMA CENTRAL	256.353.276.717	0	256.353.276.717	19.598.348.839	236.754.927.878	19.585.141.682	13.207.157	8
Actividad:	1 ADMINISTRACIÓN GENERAL Snips afec.:	41.504.008.771	20.000.000	41.524.008.771	3.066.614.973	38.457.393.798	3.407.389.292	- 340.774.319	7
SERVICIOS NO PERSONALES									
290 SERVICIOS DE CAPACITACIÓN Y ADIESTRAMIENTO									
291	10 1 1 99 CAPACITACIÓN DEL PERSONAL DEL ESTADO	46.800.000	0	46.800.000	0	46.800.000	0	0	0
	290 CAPACITACIÓN DEL PERSONAL DEL ESTADO				0		0		
291	30 1 1 99 CAPACITACIÓN DEL PERSONAL DEL ESTADO	300.000.000	0	300.000.000	22.700.000	277.300.000	700.000	22.000.000	8
	291 Capacitación Del Personal Del Estado				22.700.000		700.000		
300 BIENES DE CONSUMO E INSUMOS		1.471.896.859	13.000.000	1.484.896.859	177.618.692	1.307.278.167	326.945.162	- 149.326.470	12
310 PRODUCTOS ALIMENTICIOS									
311	10 1 1 99 ALIMENTOS PARA PERSONAS	9.999.432	0	9.999.432	0	9.999.432	0	0	0
	310 ALIMENTOS PARA PERSONAS	9.999.432	0	9.999.432	0	9.999.432	0	0	0
320 TEXTILES Y VESTUARIOS									
322	10 1 1 99 PRENDAS DE VESTIR	5.000.000	0	5.000.000	0	5.000.000	630.000	- 630.000	0
	322 Prendas De Vestir				0		630.000		
323	10 1 1 99 CONFECCIONES TEXTILES	2.000.000	0	2.000.000	0	2.000.000	0	0	0
	320 CONFECCIONES TEXTILES				0		0		
330 PRODUCTOS DE PAPEL, CARTÓN E IMPRESOS		24.300.000	0	24.300.000	0	24.300.000	0	0	0
331	10 1 1 99 PAPEL DE ESCRITORIO Y CARTÓN	24.300.000	0	24.300.000	0	24.300.000	0	0	0
	330 PAPEL DE ESCRITORIO Y CARTÓN				0		0		
340 BIENES DE CONSUMO DE OFICINAS E INSUMOS		169.958.570	3.000.000	172.958.570	2.935.000	170.023.570	16.808.000	- 13.873.000	2
341	10 1 1 99 ELEMENTOS DE LIMPIEZA	149.958.170	- 47.000.000	102.958.170	2.935.000	100.023.170	2.935.000	0	3
	341 Elementos De Limpieza				2.935.000		2.935.000		
343	10 1 1 99 ÚTILES Y MATERIALES ELÉCTRICOS	20.000.400	50.000.000	70.000.400	0	70.000.400	13.873.000	- 13.873.000	0
	343 Útiles Y Materiales Eléctricos				0		13.873.000		
350 PRODUCTOS E INSTRUM. QUÍMICOS Y MEDICINALES		84.588.699	10.000.000	94.588.699	0	94.588.699	28.578.000	- 28.578.000	0
351	10 1 1 99 COMPUESTOS QUÍMICOS	9.999.464	20.000.000	29.999.464	0	29.999.464	0	0	0
	350 COMPUESTOS QUÍMICOS				0		0		
352	10 1 1 99 PRODUCTOS FARMACÉUTICOS Y MEDICINALES	2.870.920	0	2.870.920	0	2.870.920	0	0	0
	350 PRODUCTOS FARMACÉUTICOS Y MEDICINALES				0		0		
354	10 1 1 99 INSECTICIDAS, FUMIGANTES Y OTROS	1.500.000	0	1.500.000	0	1.500.000	0	0	0
	350 INSECTICIDAS, FUMIGANTES Y OTROS				0		0		
355	10 1 1 99 TINTAS, PINTURAS Y COLORANTES	10.200.000	0	10.200.000	0	10.200.000	4.200.000	- 4.200.000	0
	355 Tintas, Pinturas Y Colorantes				0		4.200.000		
357	10 1 1 99 PRODUCTOS DE MATERIAL PLÁSTICO	29.996.000	10.000.000	39.996.000	0	39.996.000	24.378.000	- 24.378.000	0
	357 Productos De Material Plástico				0		24.378.000		
358	10 1 1 99 ÚTILES Y MATERIALES MÉDICO-QUIRÚRGICOS Y DE LABORATORIO	30.022.315	- 20.000.000	10.022.315	0	10.022.315	0	0	0
	350 ÚTILES Y MATERIALES MÉDICO-QUIRÚRGICOS Y DE LABORATORIO				0		0		

**LISTADO DE EJECUCION PRESUPUESTARIA POR EL OBJETO DEL GASTO
SOBRE MOVIMIENTOS DESDE EL 01/05/2022 AL 31/05/2022**

Nivel de Impresión: '6. OBJETO'

Nivel: 13 hasta: 13 Entidad: 6 hasta: 6 Clase: 0 hasta: 9 Programa: 0 hasta: 999 Proyecto/Actividad: 0 hasta: 99 Objeto: 0 hasta: 999 Fuente: 0 hasta: 99 Org.Financ.: 0 hasta: 999 Dpt.: 0 hasta: 999

Grupo Sub-Grupo Obj. F.F. O.F. País Dpt.	DESCRIPCION	PRESUPUESTO INICIAL	MODIFICACIONES	PRESUPUESTO VIGENTE	OBLIGADO	SALDO PRESUPUESTARIO	PAGADO	OBLIGACIONES PEND.DE PAGO	% EJEC
13 PODER JUDICIAL Y ORGANISMOS AUXILIARES DE JUSTICIA									
6 MINISTERIO DE LA DEFENSA PÚBLICA		256.353.276.717	0	256.353.276.717	19.598.348.839	236.754.927.878	19.585.141.682	13.207.157	8
Clase:	1 PROGRAMA CENTRAL	256.353.276.717	0	256.353.276.717	19.598.348.839	236.754.927.878	19.585.141.682	13.207.157	8
Programa:	1 PROGRAMA CENTRAL	256.353.276.717	0	256.353.276.717	19.598.348.839	236.754.927.878	19.585.141.682	13.207.157	8
Actividad:	1 ADMINISTRACIÓN GENERAL Snips afec.:	41.504.008.771	20.000.000	41.524.008.771	3.066.614.973	38.457.393.798	3.407.389.292	- 340.774.319	7
BIENES DE CONSUMO E INSUMOS									
360 COMBUSTIBLES Y LUBRICANTES		1.100.000.004	0	1.100.000.004	174.373.692	925.626.312	276.269.162	- 101.895.470	16
361	10 1 1 99 COMBUSTIBLES	1.100.000.004	0	1.100.000.004	174.373.692	925.626.312	276.269.162	- 101.895.470	16
	361 Combustibles				174.373.692		276.269.162		
390 OTROS BIENES DE CONSUMO		76.050.154	0	76.050.154	310.000	75.740.154	4.660.000	- 4.350.000	0
391	10 1 1 99 ARTÍCULOS DE CAUCHO	9.228.750	0	9.228.750	0	9.228.750	4.350.000	- 4.350.000	0
	391 Artículos De Caucho				0		4.350.000		
392	10 1 1 99 CUBIERTAS Y CÁMARAS DE AIRE	60.000.000	0	60.000.000	0	60.000.000	0	0	0
	390 CUBIERTAS Y CÁMARAS DE AIRE				0		0		
394	10 1 1 99 HERRAMIENTAS MENORES	4.781.404	0	4.781.404	295.000	4.486.404	295.000	0	6
	394 Herramientas Menores				295.000		295.000		
398	10 1 1 99 PRODUCTOS E INSUMOS NO METÁLICOS	2.040.000	0	2.040.000	15.000	2.025.000	15.000	0	1
	398 Productos E Insumos No Metálicos				15.000		15.000		
900 OTROS GASTOS		40.020.000	0	40.020.000	23.000	39.997.000	23.000	0	0
910 PAGO DE IMPUESTOS, TASAS, GASTOS JUDICIALES Y OTROS		40.020.000	0	40.020.000	23.000	39.997.000	23.000	0	0
910	10 1 1 99 PAGO DE IMPUESTOS, TASAS, GASTOS JUDICIALES Y OTROS	40.020.000	0	40.020.000	23.000	39.997.000	23.000	0	0
	915 Gastos Judiciales				23.000		23.000		
Actividad:	2 ASISTENCIA JURÍDICA INTEGRAL A LA POBLACIÓN VULNERABLE Snips afec.:	214.849.267.946	- 20.000.000	214.829.267.946	16.531.733.866	198.297.534.080	16.177.752.390	353.981.476	8
100 SERVICIOS PERSONALES		190.331.330.422	- 20.000.000	190.311.330.422	14.050.780.025	176.260.550.397	12.282.273.061	1.768.506.964	7
110 REMUNERACIONES BÁSICAS		174.515.711.422	0	174.515.711.422	13.222.406.173	161.293.305.249	11.485.598.061	1.736.808.112	8
111	10 1 1 99 SUELDOS	145.060.175.925	0	145.060.175.925	11.891.156.173	133.169.019.752	10.248.098.061	1.643.058.112	8
	111 Sueldos				11.891.156.173		10.248.098.061		
113	10 1 1 99 GASTOS DE REPRESENTACIÓN	16.031.250.000	0	16.031.250.000	1.331.250.000	14.700.000.000	1.237.500.000	93.750.000	8
	113 Gastos De Representación				1.331.250.000		1.237.500.000		
114	10 1 1 99 AGUINALDO	13.424.285.497	0	13.424.285.497	0	13.424.285.497	0	0	0
	110 AGUINALDO				0		0		
120 REMUNERACIONES TEMPORALES		195.000.000	- 20.000.000	175.000.000	468.296	174.531.704	0	468.296	0
123	10 1 1 99 REMUNERACIÓN EXTRAORDINARIA	70.000.000	- 20.000.000	50.000.000	468.296	49.531.704	0	468.296	1
	123 Remuneración Extraordinaria				468.296		0		
123	30 89 1 99 REMUNERACIÓN EXTRAORDINARIA	125.000.000	0	125.000.000	0	125.000.000	0	0	0
	120 REMUNERACIÓN EXTRAORDINARIA				0		0		
130 ASIGNACIONES COMPLEMENTARIAS		2.466.816.000	0	2.466.816.000	0	2.466.816.000	0	0	0
131	10 1 1 99 SUBSIDIO FAMILIAR	11.816.000	0	11.816.000	0	11,816.000	0	0	0
	130 SUBSIDIO FAMILIAR				0		0		
133	30 89 1 99 BONIFICACIONES	2.455.000.000	0	2,455.000.000	0	2,455.000.000	0	0	0
	130 BONIFICACIONES				0		0		
140 PERSONAL CONTRATADO		13.028.428.000	0	13.028.428.000	827.905.556	12.200.522.444	796.675.000	31.230.556	6
144	10 1 1 99 JORNALES	3.154.080.000	0	3.154.080.000	203.033.333	2.951.046.667	194.000.000	9.033.333	6

**LISTADO DE EJECUCION PRESUPUESTARIA POR EL OBJETO DEL GASTO
SOBRE MOVIMIENTOS DESDE EL 01/05/2022 AL 31/05/2022**

Nivel de Impresión: '6. OBJETO'

Nivel: 13 hasta: 13 Entidad: 6 hasta: 6 Clase: 0 hasta: 9 Programa: 0 hasta: 999 Proyecto/Actividad: 0 hasta: 99 Objeto: 0 hasta: 999 Fuente: 0 hasta: 99 Org.Financ.: 0 hasta: 999 Dpt.: 0 hasta: 999

Grupo Sub-Grupo Obj. F.F. O.F. País Dpt.	DESCRIPCION	PRESUPUESTO INICIAL	MODIFICACIONES	PRESUPUESTO VIGENTE	OBLIGADO	SALDO PRESUPUESTARIO	PAGADO	OBLIGACIONES PEND.DE PAGO	% EJEC
13 PODER JUDICIAL Y ORGANISMOS AUXILIARES DE JUSTICIA									
6 MINISTERIO DE LA DEFENSA PÚBLICA		256.353.276.717	0	256.353.276.717	19.598.348.839	236.754.927.878	19.585.141.682	13.207.157	8
Clase:	1 PROGRAMA CENTRAL	256.353.276.717	0	256.353.276.717	19.598.348.839	236.754.927.878	19.585.141.682	13.207.157	8
Programa:	1 PROGRAMA CENTRAL	256.353.276.717	0	256.353.276.717	19.598.348.839	236.754.927.878	19.585.141.682	13.207.157	8
Actividad:	2 ASISTENCIA JURÍDICA INTEGRAL A LA POBLACIÓN VULNERABLE Snips afec.:	214.849.267.946	- 20.000.000	214.829.267.946	16.531.733.866	198.297.534.080	16.177.752.390	353.981.476	8
SERVICIOS PERSONALES									
140 PERSONAL CONTRATADO									
144	Jornales				203.033.333		194.000.000		
144 30 89 1 99	JORNALES	675.000.000	0	675.000.000	0	675.000.000	0	0	0
145	JORNALES				0		0		
145 10 1 1 99	HONORARIOS PROFESIONALES	7.449.348.000	0	7.449.348.000	624.872.223	6.824.475.777	602.675.000	22.197.223	8
145	Honorarios Profesionales				624.872.223		602.675.000		
145 30 89 1 99	HONORARIOS PROFESIONALES	1.750.000.000	0	1.750.000.000	0	1.750.000.000	0	0	0
140	HONORARIOS PROFESIONALES				0		0		
190 OTROS GASTOS DEL PERSONAL		125.375.000	0	125.375.000	0	125.375.000	0	0	0
199 30 89 1 99	OTROS GASTOS DEL PERSONAL	125.375.000	0	125.375.000	0	125.375.000	0	0	0
190	OTROS GASTOS DEL PERSONAL				0		0		
200 SERVICIOS NO PERSONALES		20.969.248.770	4.768.400	20.974.017.170	2.347.811.664	18.626.205.506	3.406.071.803	- 1.058.260.139	11
210 SERVICIOS BÁSICOS									
211 10 1 1 99	ENERGÍA ELECTRICA	654.053.808	0	654.053.808	96.887.000	557.166.808	2.183.000	94.704.000	15
211	Energía Eléctrica				96.887.000		2.183.000		
212 10 1 1 99	AGUA	100.000.008	0	100.000.008	0	100.000.008	8.108.147	- 8.108.147	0
212	Agua				0		8.108.147		
214 10 1 1 99	TELÉFONOS, TELEFAX Y OTROS SERVICIOS DE TELECOMUNICACIONES	454.370.016	0	454.370.016	9.655.228	444.714.788	7.333.075	2.322.153	2
214	Teléfonos, Telefax, Y Otros Servicios Comunicacionales				9.655.228		7.333.075		
230 PASAJES Y VIÁTICOS									
232 10 1 1 99	VIÁTICOS Y MOVILIDAD	200.000.000	0	200.000.000	8.560.690	191.439.310	7.660.434	900.256	4
232	Viáticos Y Movilidad				8.560.690		7.660.434		
250 ALQUILERES Y DERECHOS		7.560.299.280	10.000.000	7.570.299.280	916.422.000	6.653.877.280	1.033.850.000	- 117.428.000	12
251 10 1 1 99	ALQUILER DE EDIFICIOS Y LOCALES	6.960.299.280	0	6.960.299.280	726.722.000	6.233.577.280	904.850.000	- 178.128.000	10
251	Alquiler De Edificios Y Locales				726.722.000		904.850.000		
251 30 89 1 99	ALQUILER DE EDIFICIOS Y LOCALES	600.000.000	10.000.000	610.000.000	189.700.000	420.300.000	129.000.000	60.700.000	31
251	Alquiler De Edificios Y Locales				189.700.000		129.000.000		
260 SERVICIOS TÉCNICOS Y PROFESIONALES									
262 10 1 1 99	IMPRENTA, PUBLICACIONES Y REPRODUCCIONES	5.000.000	0	5.000.000	0	5.000.000	0	0	0
260	IMPRENTA, PUBLICACIONES Y REPRODUCCIONES				0		0		
262 30 89 1 99	IMPRENTA, PUBLICACIONES Y REPRODUCCIONES	50.000.000	- 40.231.600	9.768.400	0	9.768.400	0	0	0
260	IMPRENTA, PUBLICACIONES Y REPRODUCCIONES				0		0		
264 10 1 1 99	PRIMAS Y GASTOS DE SEGUROS	656.068.480	0	656.068.480	0	656.068.480	0	0	0
260	PRIMAS Y GASTOS DE SEGUROS				0		0		
265 10 1 1 99	PUBLICIDAD Y PROPAGANDA	15.000.000	0	15.000.000	0	15.000.000	0	0	0

**LISTADO DE EJECUCION PRESUPUESTARIA POR EL OBJETO DEL GASTO
SOBRE MOVIMIENTOS DESDE EL 01/05/2022 AL 31/05/2022**

Nivel de Impresión: '6. OBJETO'

Nivel: 13 hasta: 13 Entidad: 6 hasta: 6 Clase: 0 hasta: 9 Programa: 0 hasta: 99 Proyecto/Actividad: 0 hasta: 99 Objeto: 0 hasta: 99 Fuente: 0 hasta: 99 Org.Financ.: 0 hasta: 999 Dpt.: 0 hasta: 999

Grupo Sub-Grupo Obj. F.F. O.F. País Dpt.	DESCRIPCION	PRESUPUESTO INICIAL	MODIFICACIONES	PRESUPUESTO VIGENTE	OBLIGADO	SALDO PRESUPUESTARIO	PAGADO	OBLIGACIONES PEND.DE PAGO	% EJEC
13 PODER JUDICIAL Y ORGANISMOS AUXILIARES DE JUSTICIA									
6 MINISTERIO DE LA DEFENSA PÚBLICA		256.353.276.717	0	256.353.276.717	19.598.348.839	236.754.927.878	19.585.141.682	13.207.157	8
Clase:	1 PROGRAMA CENTRAL	256.353.276.717	0	256.353.276.717	19.598.348.839	236.754.927.878	19.585.141.682	13.207.157	8
Programa:	1 PROGRAMA CENTRAL	256.353.276.717	0	256.353.276.717	19.598.348.839	236.754.927.878	19.585.141.682	13.207.157	8
Actividad:	2 ASISTENCIA JURÍDICA INTEGRAL A LA POBLACIÓN VULNERABLE Snips afec.:	214.849.267.946	- 20.000.000	214.829.267.946	16.531.733.866	198.297.534.080	16.177.752.390	353.981.476	8
SERVICIOS NO PERSONALES									
260 SERVICIOS TÉCNICOS Y PROFESIONALES									
266	30 89 1 266 PUBLICIDAD Y PROPAGANDA								
266	30 89 1 99 CONSULTORIAS, ASESORIAS E INVESTIGACIONES	50.000.000	20.000.000	70.000.000	16.000.000	54.000.000	0	16.000.000	23
268	10 1 1 266 Consultorías, Asesorías E Investigaciones				16.000.000		0		
268	10 1 1 99 SERVICIOS DE COMUNICACIONES	24.900.000	- 10.000.000	14.900.000	0	14.900.000	0	0	0
268	30 89 1 260 SERVICIOS DE COMUNICACIONES				0		0		
268	30 89 1 99 SERVICIOS DE COMUNICACIONES	0	75.000.000	75.000.000	0	75.000.000	0	0	0
269	10 1 1 260 SERVICIOS DE COMUNICACIONES				0		0		
269	10 1 1 99 SERVICIOS TECNICOSY PROFESIONALES VARIOS	8.482.178	0	8.482.178	0	8.482.178	0	0	0
269	30 89 1 260 SERVICIOS TECNICOSY PROFESIONALES VARIOS				0		0		
269	30 89 1 99 SERVICIOS TECNICOSY PROFESIONALES VARIOS	50.000.000	- 50.000.000	0	0	0	0	0	100
271	10 1 1 260 SERVICIOS TECNICOSY PROFESIONALES VARIOS				0		0		
271	10 1 1 99 SERVICIOS DE SEGURO MEDICO	10.848.000.000	0	10.848.000.000	1.300.286.746	9.547.713.254	2.346.937.147	- 1.046.650.401	12
271	10 1 1 271 Servicios De Seguro Médico				1.300.286.746		2.346.937.147		
291	10 1 1 290 SERVICIOS DE CAPACITACIÓN Y ADIESTRAMIENTO	293.075.000	0	293.075.000	0	293.075.000	0	0	0
291	10 1 1 99 CAPACITACIÓN DEL PERSONAL DEL ESTADO	94.800.000	0	94.800.000	0	94.800.000	0	0	0
291	30 89 1 290 CAPACITACIÓN DEL PERSONAL DEL ESTADO				0		0		
291	30 89 1 99 CAPACITACIÓN DEL PERSONAL DEL ESTADO	198.275.000	0	198.275.000	0	198.275.000	0	0	0
331	10 1 1 290 CAPACITACIÓN DEL PERSONAL DEL ESTADO				0		0		
331	10 1 1 99 PRODUCTOS DE PAPEL Y CARTON	2.228.538.754	- 204.768.408	2.023.770.346	3.201.920	2.020.568.426	216.003.420	- 212.801.500	0
331	10 1 1 330 PRODUCTOS DE PAPEL, CARTÓN E IMPRESOS	240.151.100	- 30.000.000	210.151.100	0	210.151.100	0	0	0
331	10 1 1 99 PAPEL DE ESCRITORIO Y CARTÓN	77.837.500	0	77.837.500	0	77.837.500	0	0	0
331	30 89 1 330 PAPEL DE ESCRITORIO Y CARTÓN				0		0		
331	30 89 1 99 PAPEL DE ESCRITORIO Y CARTÓN	51.472.500	0	51.472.500	0	51.472.500	0	0	0
334	10 1 1 330 PAPEL DE ESCRITORIO Y CARTÓN				0		0		
334	10 1 1 99 PRODUCTOS DE PAPEL Y CARTON	37.313.600	- 10.000.000	27.313.600	0	27.313.600	0	0	0
334	30 89 1 330 PRODUCTOS DE PAPEL Y CARTON				0		0		
334	30 89 1 99 PRODUCTOS DE PAPEL Y CARTON	73.527.500	- 20.000.000	53.527.500	0	53.527.500	0	0	0
341	30 89 1 330 PRODUCTOS DE PAPEL Y CARTON				0		0		
341	30 89 1 99 ELEMENTOS DE LIMPIEZA	65.250.000	0	65.250.000	0	65.250.000	0	0	0

LISTADO DE EJECUCION PRESUPUESTARIA POR EL OBJETO DEL GASTO
SOBRE MOVIMIENTOS DESDE EL 01/05/2022 AL 31/05/2022

Nivel de Impresión: '6. OBJETO'

Nivel: 13 hasta: 13 Entidad: 6 hasta: 6 Clase: 0 hasta: 9 Programa: 0 hasta: 999 Proyecto/Actividad: 0 hasta: 99 Objeto: 0 hasta: 999 Fuente: 0 hasta: 99 Org.Financ.: 0 hasta: 999 Dpt.: 0 hasta: 999

Grupo Sub-Grupo Obj. F.F. O.F. País Dpt.	DESCRIPCION	PRESUPUESTO INICIAL	MODIFICACIONES	PRESUPUESTO VIGENTE	OBLIGADO	SALDO PRESUPUESTARIO	PAGADO	OBLIGACIONES PEND.DE PAGO	% EJEC
13 PODER JUDICIAL Y ORGANISMOS AUXILIARES DE JUSTICIA									
6 MINISTERIO DE LA DEFENSA PÚBLICA		256.353.276.717	0	256.353.276.717	19.598.348.839	236.754.927.878	19.585.141.682	13.207.157	8
Clase:	1 PROGRAMA CENTRAL	256.353.276.717	0	256.353.276.717	19.598.348.839	236.754.927.878	19.585.141.682	13.207.157	8
Programa:	1 PROGRAMA CENTRAL	256.353.276.717	0	256.353.276.717	19.598.348.839	236.754.927.878	19.585.141.682	13.207.157	8
Actividad:	2 ASISTENCIA JURÍDICA INTEGRAL A LA POBLACIÓN VULNERABLE Snips afec.:	214.849.267.946	- 20.000.000	214.829.267.946	16.531.733.866	198.297.534.080	16.177.752.390	353.981.476	8
BIENES DE CONSUMO E INSUMOS									
340 BIENES DE CONSUMO DE OFICINAS E INSUMOS									
340	ELEMENTOS DE LIMPIEZA				0		0		
342 10 1 1	99 ÚTILES DE ESCRITORIO, OFICINA Y ENSERES	400.000.650	0	400.000.650	400.000	399.600.650	199.890.000	- 199.490.000	0
342 30 89 1	Útiles De Escritorio, Oficina Y Enseñanzas 99 ÚTILES DE ESCRITORIO, OFICINA Y ENSERES	134.750.000	50.000.000	184.750.000	400.000	184.750.000	199.890.000	- 411.500	0
342 30 89 1	Útiles De Escritorio, Oficina Y Enseñanzas 99 ÚTILES Y MATERIALES ELÉCTRICOS	0	35.231.600	35.231.600	0	35.231.600	411.500	0	0
345 10 1 1	99 PRODUCTOS DE VIDRIO, LOZA Y PORCELANA	3.000.000	0	3.000.000	0	3.000.000	0	0	0
340 10 1 1	PRODUCTOS DE VIDRIO, LOZA Y PORCELANA 99 REPUESTOS Y ACCESORIOS MENORES	5.000.000	10.000.000	15.000.000	118.020	14.881.980	118.020	0	1
346 10 1 1	Repuestos Y Accesorios Menores				118.020		118.020		
360 COMBUSTIBLES Y LUBRICANTES		1.275.000.004	- 300.000.008	974.999.996	0	974.999.996	0	0	0
361 10 1 1	99 COMBUSTIBLES	1.100.000.004	- 200.000.008	899.999.996	0	899.999.996	0	0	0
361 30 89 1	COMBUSTIBLES 99 COMBUSTIBLES	175.000.000	- 100.000.000	75.000.000	0	75.000.000	0	0	0
360 10 1 1	COMBUSTIBLES				0		0		
390 OTROS BIENES DE CONSUMO		105.387.000	30.000.000	135.387.000	2.683.900	132.703.100	15.583.900	- 12.900.000	2
392 10 1 1	99 CUBIERTAS Y CÁMARAS DE AIRE	50.000.000	0	50.000.000	0	50.000.000	0	0	0
390 10 1 1	CUBIERTAS Y CÁMARAS DE AIRE 99 HERRAMIENTAS MENORES	9.368.000	0	9.368.000	0	9.368.000	0	0	0
394 10 1 1	HERRAMIENTAS MENORES 99 MATERIALES PARA SEGURIDAD Y ADIESTRAMIENTO	5.610.000	0	5.610.000	0	5.610.000	0	0	0
395 10 1 1	MATERIALES PARA SEGURIDAD Y ADIESTRAMIENTO				0		0		
396 10 1 1	99 ARTÍCULOS DE PLÁSTICOS	3.002.000	0	3.002.000	0	3.002.000	0	0	0
390 10 1 1	ARTÍCULOS DE PLÁSTICOS 99 PRODUCTOS E INSUMOS METÁLICOS	25.450.000	10.000.000	35.450.000	1.272.900	34.177.100	14.172.900	- 12.900.000	4
397 10 1 1	PRODUCTOS E INSUMOS METÁLICOS				1.272.900		14.172.900		
399 10 1 1	99 BIENES DE CONSUMO VARIOS	11.957.000	0	11.957.000	1.411.000	10.546.000	1.411.000	0	12
399 30 89 1	Bienes De Consumo Varios 99 BIENES DE CONSUMO VARIOS	0	20.000.000	20.000.000	1.411.000	20.000.000	1.411.000	0	0
390 10 1 1	BIENES DE CONSUMO VARIOS				0		0		
500 INVERSION FÍSICA		250.000.000	0	250.000.000	0	250.000.000	79.597.028	- 79.597.028	0
520 CONSTRUCCIONES		0	80.000.000	80.000.000	0	80.000.000	79.597.028	- 79.597.028	0
522 30 89 1	99 CONSTRUCCIONES DE OBRAS DE USO	0	80.000.000	80.000.000	0	80.000.000	79.597.028	- 79.597.028	0

**LISTADO DE EJECUCION PRESUPUESTARIA POR EL OBJETO DEL GASTO
SOBRE MOVIMIENTOS DESDE EL 01/05/2022 AL 31/05/2022**

Nivel de Impresión: '6. OBJETO'

Nivel: 13 hasta: 13 Entidad: 6 hasta: 6 Clase: 0 hasta: 9 Programa: 0 hasta: 99 Proyecto/Actividad: 0 hasta: 99 Objeto: 0 hasta: 99 Fuente: 0 hasta: 99 Org.Financ.: 0 hasta: 999 Dpt.: 0 hasta: 999

Grupo Sub-Grupo Obj. F.F. O.F. País Dpt.	DESCRIPCION	PRESUPUESTO INICIAL	MODIFICACIONES	PRESUPUESTO VIGENTE	OBLIGADO	SALDO PRESUPUESTARIO	PAGADO	OBLIGACIONES PEND.DE PAGO	% EJEC
13 PODER JUDICIAL Y ORGANISMOS AUXILIARES DE JUSTICIA									
6 MINISTERIO DE LA DEFENSA PÚBLICA		256.353.276.717	0	256.353.276.717	19.598.348.839	236.754.927.878	19.585.141.682	13.207.157	8
Clase:	1 PROGRAMA CENTRAL	256.353.276.717	0	256.353.276.717	19.598.348.839	236.754.927.878	19.585.141.682	13.207.157	8
Programa:	1 PROGRAMA CENTRAL	256.353.276.717	0	256.353.276.717	19.598.348.839	236.754.927.878	19.585.141.682	13.207.157	8
Actividad:	2 ASISTENCIA JURÍDICA INTEGRAL A LA POBLACIÓN VULNERABLE Snips afec.:	214.849.267.946	- 20.000.000	214.829.267.946	16.531.733.866	198.297.534.080	16.177.752.390	353.981.476	8
INVERSION FÍSICA									
520 CONSTRUCCIONES									
INSTITUCIONAL									
522	Construcciones De Obras De Uso Institucional				0		79.597.028		
530	ADQUISICIONES DE MAQUINARIAS, EQUIPOS Y HERRAMIENTAS EN GENERAL	0	29.399.000	29.399.000	0	29.399.000	0		0 0
531	30 89 1 99 MAQUINARIAS Y EQUIPOS DE LA CONSTRUCCIÓN	0	4.730.000	4.730.000	0	4.730.000	0		0 0
530	MAQUINARIAS Y EQUIPOS DE LA CONSTRUCCIÓN				0		0		
538	30 89 1 99 HERRAMIENTAS, APARATOS E INSTRUMENTOS EN GENERAL	0	24.669.000	24.669.000	0	24.669.000	0		0 0
530	HERRAMIENTAS, APARATOS E INSTRUMENTOS EN GENERAL				0		0		
540	ADQUISICIONES DE EQUIPOS DE OFICINA Y COMPUTACION	250.000.000	- 109.399.000	140.601.000	0	140.601.000	0		0 0
541	30 89 1 99 ADQUISICIONES DE MUEBLES Y ENSERES	0	1.474.440	1.474.440	0	1.474.440	0		0 0
540	ADQUISICIONES DE MUEBLES Y ENSERES				0		0		
543	30 89 1 99 ADQUISICIONES DE EQUIPOS DE COMPUTACION	250.000.000	- 110.873.440	139.126.560	0	139.126.560	0		0 0
540	ADQUISICIONES DE EQUIPOS DE COMPUTACION				0		0		
800	TRANSFERENCIAS	876.150.000	200.000.008	1.076.150.008	122.677.012	953.472.996	128.488.160	- 5.811.148	11
840	TRANSFERENCIAS CORRIENTES AL SECTOR PRIVADO	876.150.000	200.000.008	1.076.150.008	122.677.012	953.472.996	128.488.160	- 5.811.148	11
849	10 1 1 99 OTRAS TRANSFERENCIAS CORRIENTES	604.800.000	200.000.008	804.800.008	0	804.800.008	128.488.160	- 128.488.160	0
849	Otras Transferencias Corrientes				0		128.488.160		
849	30 89 1 99 OTRAS TRANSFERENCIAS CORRIENTES	271.350.000	0	271.350.000	122.677.012	148.672.988	0	122.677.012	45
849	Otras Transferencias Corrientes				122.677.012		0		
900	OTROS GASTOS	194.000.000	0	194.000.000	7.263.245	186.736.755	65.318.918	- 58.055.673	4
910	PAGO DE IMPUESTOS, TASAS, GASTOS JUDICIALES Y OTROS	194.000.000	0	194.000.000	7.263.245	186.736.755	65.318.918	- 58.055.673	4
910	10 1 1 99 PAGO DE IMPUESTOS, TASAS, GASTOS JUDICIALES Y OTROS	194.000.000	0	194.000.000	7.263.245	186.736.755	65.318.918	- 58.055.673	4
913	Tasas Y Contribuciones				0		64.518.918		
915	Gastos Judiciales				7.263.245		800.000		
Total General:		256.353.276.717	0	256.353.276.717	19.598.348.839	236.754.927.878	19.585.141.682	13.207.157	