

LISTADO DE EJECUCION PRESUPUESTARIA POR EL OBJETO DEL GASTO
SOBRE MOVIMIENTOS DESDE EL 01/10/2020 AL 31/10/2020

Nivel de Impresión: '6. OBJETO'

Nivel: 13 hasta: 13 Entidad: 6 hasta: 6 Clase: 0 hasta: 9 Programa: 0 hasta: 99 Proyecto/Actividad: 0 hasta: 99 Objeto: 0 hasta: 99 Fuente: 0 hasta: 99 Org.Financ.: 0 hasta: 999 Dpt.: 0 hasta: 999

Grupo Sub-Grupo Obj. F.F. O.F. País Dpt.	DESCRIPCION	PRESUPUESTO INICIAL	MODIFICACIONES	PRESUPUESTO VIGENTE	OBLIGADO	SALDO PRESUPUESTARIO	PAGADO	OBLIGACIONES PEND.DE PAGO	% EJEC
13	PODER JUDICIAL	273.156.224.558	- 3.085.513.105	270.070.711.453	20.956.229.402	249.114.482.051	17.382.785.699	3.573.443.703	8
6	MINISTERIO DE LA DEFENSA PÚBLICA	273.156.224.558	- 3.085.513.105	270.070.711.453	20.956.229.402	249.114.482.051	17.382.785.699	3.573.443.703	8
Clase:	1 PROGRAMA CENTRAL	273.156.224.558	- 3.085.513.105	270.070.711.453	20.956.229.402	249.114.482.051	17.382.785.699	3.573.443.703	8
Programa:	1 PROGRAMA CENTRAL	273.156.224.558	- 3.085.513.105	270.070.711.453	20.956.229.402	249.114.482.051	17.382.785.699	3.573.443.703	8
Actividad:	1 ADMINISTRACIÓN GENERAL Snips afec.:	65.726.126.453	- 2.379.149.621	63.346.976.832	5.828.912.316	57.518.064.516	4.740.167.241	1.088.745.075	9
100	SERVICIOS PERSONALES	35.061.927.733	- 2.040.000.000	33.021.927.733	2.413.484.701	30.608.443.032	2.407.763.399	5.721.302	7
110	REMUNERACIONES BÁSICAS	21.785.509.850	0	21.785.509.850	1.579.986.036	20.205.523.814	1.368.293.685	211.692.351	7
111	10 1 1 99SUELDOS	19.578.101.400	0	19.578.101.400	1.541.486.036	18.036.615.364	1.301.223.685	240.262.351	8
	111 Sueldos				1.541.486.036		1.301.223.685		
113	10 1 1 99GASTOS DE REPRESENTACIÓN	531.600.000	0	531.600.000	38.500.000	493.100.000	67.070.000	- 28.570.000	7
	113 Gastos De Representación				38.500.000		67.070.000		
114	10 1 1 99AGUINALDO	1.675.808.450	0	1.675.808.450	0	1.675.808.450	0	0	0
	110 AGUINALDO				0		0		
120	REMUNERACIONES TEMPORALES	446.000.000	- 340.000.000	106.000.000	0	106.000.000	0	0	0
123	10 1 1 99REMUNERACIÓN EXTRAORDINARIA	446.000.000	- 340.000.000	106.000.000	0	106.000.000	0	0	0
	120 REMUNERACIÓN EXTRAORDINARIA				0		0		
130	ASIGNACIONES COMPLEMENTARIAS	2.074.012.805	0	2.074.012.805	149.376.920	1.924.635.885	274.297.401	- 124.920.481	7
131	10 1 1 99SUBSIDIO FAMILIAR	50.000.000	0	50.000.000	0	50.000.000	0	0	0
	130 SUBSIDIO FAMILIAR				0		0		
133	10 1 1 99BONIFICACIONES Y GRATIFICACIONES	1.530.012.805	0	1.530.012.805	112.976.920	1.417.035.885	237.097.401	- 124.120.481	7
	133 Bonificaciones Y Gratificaciones				112.976.920		237.097.401		
137	10 1 1 99GRATIFICACIONES POR SERVICIOS ESPECIALES	494.000.000	0	494.000.000	36.400.000	457.600.000	37.200.000	- 800.000	7
	137 Gratificaciones Por Servicios Especiales				36.400.000		37.200.000		
140	PERSONAL CONTRATADO	10.488.846.733	- 2.100.000.000	8.388.846.733	624.552.000	7.764.294.733	625.952.000	- 1.400.000	7
144	10 1 1 99JORNALES	8.789.096.733	- 2.400.000.000	6.389.096.733	479.440.000	5.909.656.733	476.840.000	2.600.000	8
	144 Jornales				479.440.000		476.840.000		
145	10 1 1 99HONORARIOS PROFESIONALES	1.699.750.000	300.000.000	1.999.750.000	145.112.000	1.854.638.000	149.112.000	- 4.000.000	7
	145 Honorarios Profesionales				145.112.000		149.112.000		
190	OTROS GASTOS DEL PERSONAL	267.558.345	400.000.000	667.558.345	59.569.745	607.988.600	139.220.313	- 79.650.568	9
199	10 1 1 99OTROS GASTOS DEL PERSONAL	267.558.345	400.000.000	667.558.345	59.569.745	607.988.600	139.220.313	- 79.650.568	9
	199 Otros Gastos Del Personal				59.569.745		139.220.313		
200	SERVICIOS NO PERSONALES	6.768.369.942	- 231.633.604	6.536.736.338	453.454.673	6.083.281.665	419.068.842	34.385.831	7
210	SERVICIOS BÁSICOS	491.576.178	0	491.576.178	14.796.040	476.780.138	23.880.402	- 9.084.362	3
210	10 1 1 99SERVICIOS BÁSICOS	491.576.178	0	491.576.178	14.796.040	476.780.138	23.880.402	- 9.084.362	3
	211 Energía Eléctrica				9.064.796		8.893.303		
	212 Agua				644.355		808.161		
	214 Teléfonos, Telefax, Y Otros Servicios De Telec.				5.086.889		14.178.938		
220	TRANSPORTE Y ALMACENAJE	84.000.000	- 24.000.000	60.000.000	3.449.810	56.550.190	0	3.449.810	6
220	10 1 1 99TRANSPORTE Y ALMACENAJE	84.000.000	- 24.000.000	60.000.000	3.449.810	56.550.190	0	3.449.810	6
	221 Transporte				3.449.810		0		
230	PASAJES Y VIÁTICOS	516.264.828	- 159.695.759	356.569.069	3.584.450	352.984.619	14.843.840	- 11.259.390	1

LISTADO DE EJECUCION PRESUPUESTARIA POR EL OBJETO DEL GASTO
SOBRE MOVIMIENTOS DESDE EL 01/10/2020 AL 31/10/2020

Nivel de Impresión: '6. OBJETO'

Nivel: 13 hasta: 13 Entidad: 6 hasta: 6 Clase: 0 hasta: 9 Programa: 0 hasta: 999 Proyecto/Actividad: 0 hasta: 99 Objeto: 0 hasta: 999 Fuente: 0 hasta: 99 Org.Financ.: 0 hasta: 999 Dpt.: 0 hasta: 999

Grupo Sub-Grupo Obj. F.F. O.F. País Dpt.	DESCRIPCION	PRESUPUESTO INICIAL	MODIFICACIONES	PRESUPUESTO VIGENTE	OBLIGADO	SALDO PRESUPUESTARIO	PAGADO	OBLIGACIONES PEND.DE PAGO	% EJEC
13 PODER JUDICIAL									
6 MINISTERIO DE LA DEFENSA PÚBLICA		273.156.224.558	- 3.085.513.105	270.070.711.453	20.956.229.402	249.114.482.051	17.382.785.699	3.573.443.703	8
Clase:	1 PROGRAMA CENTRAL	273.156.224.558	- 3.085.513.105	270.070.711.453	20.956.229.402	249.114.482.051	17.382.785.699	3.573.443.703	8
Programa:	1 PROGRAMA CENTRAL	273.156.224.558	- 3.085.513.105	270.070.711.453	20.956.229.402	249.114.482.051	17.382.785.699	3.573.443.703	8
Actividad:	1 ADMINISTRACIÓN GENERAL Snips afec.:	65.726.126.453	- 2.379.149.621	63.346.976.832	5.828.912.316	57.518.064.516	4.740.167.241	1.088.745.075	9
SERVICIOS NO PERSONALES									
230 PASAJES Y VIÁTICOS									
230	10 1 1 99PASAJES Y VIÁTICOS	516.264.828	- 159.695.759	356.569.069	3.584.450	352.984.619	14.843.840	- 11.259.390	1
	232 Viáticos Y Movilidad				3.584.450		14.843.840		
240 GASTOS POR SERVICIOS DE ASEO, MANTENIMIENTO Y REPARACIONES		169.200.000	48.878.289	218.078.289	16.030.000	202.048.289	7.300.000	8.730.000	7
240	10 1 1 99GASTOS POR SERVICIOS DE ASEO, MANTENIMIENTO Y REPARACIONES	169.200.000	48.878.289	218.078.289	16.030.000	202.048.289	7.300.000	8.730.000	7
	242 Mantenimiento Y Rep. Menores De Edificios Y Locales				1.300.000		1.300.000		
	243 Mantenimiento Y Rep Menores De Maq. Eq. Y Muebles				5.150.000		5.150.000		
	244 Mantenimiento Y Reparaciones Menores De Vehículos				8.730.000		0		
	246 Mantenimiento Y Reparaciones Menores De Instalaciones				850.000		850.000		
250 ALQUILERES Y DERECHOS		1.680.000.000	- 3.425.000	1.676.575.000	61.350.000	1.615.225.000	155.405.000	- 94.055.000	4
250	10 1 1 99ALQUILERES Y DERECHOS	1.680.000.000	- 3.425.000	1.676.575.000	61.350.000	1.615.225.000	155.405.000	- 94.055.000	4
	251 Alquiler De Edificios Y Locales				61.350.000		155.405.000		
260 SERVICIOS TÉCNICOS Y PROFESIONALES		1.506.928.936	79.658.866	1.586.587.802	329.744.373	1.256.843.429	62.139.600	267.604.773	21
260	10 1 1 99SERVICIOS TÉCNICOS Y PROFESIONALES	1.506.928.936	79.658.866	1.586.587.802	329.744.373	1.256.843.429	62.139.600	267.604.773	21
	262 Imprenta, Publicaciones Y Reproducciones				37.737.765		32.459.700		
	263 Servicios Bancarios				319.000		0		
	264 Primas Y Gastos De Seguros				276.007.708		0		
	265 Publicidad Y Propaganda				179.900		179.900		
	266 Consultorías, Asesorías E Investigaciones				14.000.000		28.000.000		
	269 Servicios Técnicos Y Profesionales - Varios				1.500.000		1.500.000		
270 SERVICIO SOCIAL		1.722.000.000	0	1.722.000.000	0	1.722.000.000	0	0	0
271	10 1 1 99SERVICIOS DE SEGURO MEDICO	1.722.000.000	0	1.722.000.000	0	1.722.000.000	0	0	0
	270 SERVICIOS DE SEGURO MEDICO				0		0		
280 OTROS SERVICIOS EN GENERAL		50.400.000	- 49.050.000	1.350.000	0	1.350.000	0	0	0
281	10 1 1 99SERVICIOS DE CEREMONIAL	50.400.000	- 49.050.000	1.350.000	0	1.350.000	0	0	0
	280 SERVICIOS DE CEREMONIAL				0		0		
290 SERVICIOS DE CAPACITACIÓN Y ADIESTRAMIENTO		548.000.000	- 124.000.000	424.000.000	24.500.000	399.500.000	155.500.000	- 131.000.000	6
290	10 1 1 99SERVICIOS DE CAPACITACIÓN Y ADIESTRAMIENTO	248.000.000	- 124.000.000	124.000.000	0	124.000.000	56.500.000	- 56.500.000	0
	291 Capacitación Del Personal Del Estado				0		56.500.000		
290	30 1 1 99SERVICIOS DE CAPACITACIÓN Y	300.000.000	0	300.000.000	24.500.000	275.500.000	99.000.000	- 74.500.000	8

LISTADO DE EJECUCION PRESUPUESTARIA POR EL OBJETO DEL GASTO
SOBRE MOVIMIENTOS DESDE EL 01/10/2020 AL 31/10/2020

Nivel de Impresión: '6. OBJETO'

Nivel: 13 hasta: 13 Entidad: 6 hasta: 6 Clase: 0 hasta: 9 Programa: 0 hasta: 99 Proyecto/Actividad: 0 hasta: 99 Objeto: 0 hasta: 99 Fuente: 0 hasta: 99 Org.Financ.: 0 hasta: 999 Dpt.: 0 hasta: 999

Grupo Sub-Grupo Obj. F.F. O.F. País Dpt.	DESCRIPCION	PRESUPUESTO INICIAL	MODIFICACIONES	PRESUPUESTO VIGENTE	OBLIGADO	SALDO PRESUPUESTARIO	PAGADO	OBLIGACIONES PEND.DE PAGO	% EJEC
13	PODER JUDICIAL								
6	MINISTERIO DE LA DEFENSA PÚBLICA	273.156.224.558	- 3.085.513.105	270.070.711.453	20.956.229.402	249.114.482.051	17.382.785.699	3.573.443.703	8
Clase:	1 PROGRAMA CENTRAL	273.156.224.558	- 3.085.513.105	270.070.711.453	20.956.229.402	249.114.482.051	17.382.785.699	3.573.443.703	8
Programa:	1 PROGRAMA CENTRAL	273.156.224.558	- 3.085.513.105	270.070.711.453	20.956.229.402	249.114.482.051	17.382.785.699	3.573.443.703	8
Actividad:	1 ADMINISTRACIÓN GENERAL Snips afec.: SERVICIOS NO PERSONALES	65.726.126.453	- 2.379.149.621	63.346.976.832	5.828.912.316	57.518.064.516	4.740.167.241	1.088.745.075	9
290	SERVICIOS DE CAPACITACIÓN Y ADIESTRAMIENTO								
	ADIESTRAMIENTO								
291	Capacitación Del Personal Del Estado				24.500.000		99.000.000		
300	BIENES DE CONSUMO E INSUMOS	1.741.544.093	- 52.842.326	1.688.701.767	38.992.355	1.649.709.412	13.335.000	25.657.355	2
310	PRODUCTOS ALIMENTICIOS	10.000.000	0	10.000.000	0	10.000.000	0	0	0
310	10 1 1 99PRODUCTOS ALIMENTICIOS	10.000.000	0	10.000.000	0	10.000.000	0	0	0
	310 PRODUCTOS ALIMENTICIOS				0		0		
320	TEXTILES Y VESTUARIOS	2.984.100	12.507.950	15.492.050	0	15.492.050	0	0	0
320	10 1 1 99TEXTILES Y VESTUARIOS	2.984.100	12.507.950	15.492.050	0	15.492.050	0	0	0
	320 TEXTILES Y VESTUARIOS				0		0		
330	PRODUCTOS DE PAPEL, CARTÓN E IMPRESOS	100.788.800	- 47.841.582	52.947.218	0	52.947.218	13.335.000	- 13.335.000	0
330	10 1 1 99PRODUCTOS DE PAPEL, CARTÓN E IMPRESOS	100.788.800	- 47.841.582	52.947.218	0	52.947.218	13.335.000	- 13.335.000	0
	334 Productos De Papel Y Cartón				0		13.335.000		
340	BIENES DE CONSUMO DE OFICINAS E INSUMOS	412.738.042	- 197.508.694	215.229.348	0	215.229.348	0	0	0
340	10 1 1 99BIENES DE CONSUMO DE OFICINAS E INSUMOS	412.738.042	- 197.508.694	215.229.348	0	215.229.348	0	0	0
	340 BIENES DE CONSUMO DE OFICINAS E INSUMOS				0		0		
350	PRODUCTOS E INSTRUM. QUÍMICOS Y MEDICINALES	64.226.500	180.000.000	244.226.500	21.000.000	223.226.500	0	21.000.000	9
350	10 1 1 99PRODUCTOS E INSTRUM. QUÍMICOS Y MEDICINALES	64.226.500	180.000.000	244.226.500	21.000.000	223.226.500	0	21.000.000	9
	358 Útiles Y Materiales Médico-Quirúrgico Y De Laboratorio				21.000.000		0		
360	COMBUSTIBLES Y LUBRICANTES	1.085.715.856	0	1.085.715.856	0	1.085.715.856	0	0	0
360	10 1 1 99COMBUSTIBLES Y LUBRICANTES	1.085.715.856	0	1.085.715.856	0	1.085.715.856	0	0	0
	360 COMBUSTIBLES Y LUBRICANTES				0		0		
390	OTROS BIENES DE CONSUMO	65.090.795	0	65.090.795	17.992.355	47.098.440	0	17.992.355	28
390	10 1 1 99OTROS BIENES DE CONSUMO	65.090.795	0	65.090.795	17.992.355	47.098.440	0	17.992.355	28
	392 Cubiertas Y Cámaras De Aire				17.992.355		0		
500	INVERSION FÍSICA	22.091.944.685	- 54.673.691	22.037.270.994	2.918.180.587	19.119.090.407	1.900.000.000	1.018.180.587	13
520	CONSTRUCCIONES	21.916.570.553	- 6.276.744.755	15.639.825.798	1.967.163.860	13.672.661.938	1.656.887.356	310.276.504	13
520	10 3 1 99CONSTRUCCIONES	21.916.570.553	- 6.276.744.755	15.639.825.798	1.967.163.860	13.672.661.938	1.656.887.356	310.276.504	13
	522 Construcciones De Obras De Uso Institucional				1.967.163.860		1.656.887.356		
530	ADQUISICIONES DE MAQUINARIAS, EQUIPOS Y HERRAMIENTAS EN GENERAL	0	1.598.224.105	1.598.224.105	184.395.308	1.413.828.797	39.748.800	144.646.508	12
530	10 3 1 99ADQUISICIONES DE MAQUINARIAS, EQUIPOS Y HERRAMIENTAS EN	0	1.598.224.105	1.598.224.105	184.395.308	1.413.828.797	39.748.800	144.646.508	12

LISTADO DE EJECUCION PRESUPUESTARIA POR EL OBJETO DEL GASTO
SOBRE MOVIMIENTOS DESDE EL 01/10/2020 AL 31/10/2020

Nivel de Impresión: '6. OBJETO'

Nivel: 13 hasta: 13 Entidad: 6 hasta: 6 Clase: 0 hasta: 9 Programa: 0 hasta: 999 Proyecto/Actividad: 0 hasta: 99 Objeto: 0 hasta: 999 Fuente: 0 hasta: 99 Org.Financ.: 0 hasta: 999 Dpt.: 0 hasta: 999

Grupo Sub-Grupo Obj. F.F. O.F. País Dpt.	DESCRIPCION	PRESUPUESTO INICIAL	MODIFICACIONES	PRESUPUESTO VIGENTE	OBLIGADO	SALDO PRESUPUESTARIO	PAGADO	OBLIGACIONES PEND.DE PAGO	% EJEC
13 PODER JUDICIAL									
6 MINISTERIO DE LA DEFENSA PÚBLICA		273.156.224.558	- 3.085.513.105	270.070.711.453	20.956.229.402	249.114.482.051	17.382.785.699	3.573.443.703	8
Clase:	1 PROGRAMA CENTRAL	273.156.224.558	- 3.085.513.105	270.070.711.453	20.956.229.402	249.114.482.051	17.382.785.699	3.573.443.703	8
Programa:	1 PROGRAMA CENTRAL	273.156.224.558	- 3.085.513.105	270.070.711.453	20.956.229.402	249.114.482.051	17.382.785.699	3.573.443.703	8
Actividad:	1 ADMINISTRACIÓN GENERAL Snips afec.:	65.726.126.453	- 2.379.149.621	63.346.976.832	5.828.912.316	57.518.064.516	4.740.167.241	1.088.745.075	9
	INVERSION FÍSICA								
	530 ADQUISICIONES DE MAQUINARIAS, EQUIPOS Y HERRAMIENTAS EN GENERAL								
	GENERAL								
	533 Maquinarias Y Equipos Industriales				122.950.616		0		
	538 Herramientas, Aparatos E Instrumentos En General				61.444.692		39.748.800		
	540 ADQUISICIONES DE EQUIPOS DE OFICINA Y COMPUTACION	175.374.132	4.623.846.959	4.799.221.091	766.621.419	4.032.599.672	203.363.844	563.257.575	16
540 10 1 1	99ADQUISICIONES DE EQUIPOS DE OFICINA Y COMPUTACION	175.374.132	- 54.673.691	120.700.441	0	120.700.441	0	0	0
	540 ADQUISICIONES DE EQUIPOS DE OFICINA Y COMPUTACION				0		0		
540 10 3 1	99ADQUISICIONES DE EQUIPOS DE OFICINA Y COMPUTACION	0	4.678.520.650	4.678.520.650	766.621.419	3.911.899.231	203.363.844	563.257.575	16
	541 Adquisición De Muebles Y Enseres				766.621.419		203.363.844		
	900 OTROS GASTOS	62.340.000	0	62.340.000	4.800.000	57.540.000	0	4.800.000	8
	910 PAGO DE IMPUESTOS, TASAS, GASTOS JUDICIALES Y OTROS	62.340.000	0	62.340.000	4.800.000	57.540.000	0	4.800.000	8
910 10 1 1	99PAGO DE IMPUESTOS, TASAS, GASTOS JUDICIALES Y OTROS	62.340.000	0	62.340.000	4.800.000	57.540.000	0	4.800.000	8
	916 Estudio De Histocompatibilidad (Hla) E Inmunogenética(Adn)				4.800.000		0		
Actividad:	2 ASISTENCIA JURÍDICA INTEGRAL A LA POBLACIÓN VULNERABLE Snips afec.:	207.430.098.105	- 706.363.484	206.723.734.621	15.127.317.086	191.596.417.535	12.642.618.458	2.484.698.628	7
	100 SERVICIOS PERSONALES	179.403.622.389	2.040.000.000	181.443.622.389	13.032.508.069	168.411.114.320	11.111.241.707	1.921.266.362	7
	110 REMUNERACIONES BÁSICAS	172.273.095.137	0	172.273.095.137	12.356.604.069	159.916.491.068	10.428.737.707	1.927.866.362	7
111 10 1 1	99SUELDOS	143.046.318.588	0	143.046.318.588	11.134.729.069	131.911.589.519	9.396.429.373	1.738.299.696	8
	111 Sueldos				11.134.729.069		9.396.429.373		
113 10 1 1	99GASTOS DE REPRESENTACIÓN	15.975.000.000	0	15.975.000.000	1.221.875.000	14.753.125.000	1.032.308.334	189.566.666	8
	113 Gastos De Representación				1.221.875.000		1.032.308.334		
114 10 1 1	99AGUINALDO	13.251.776.549	0	13.251.776.549	0	13.251.776.549	0	0	0
	110 AGUINALDO				0		0		
	120 REMUNERACIONES TEMPORALES	134.000.000	- 60.000.000	74.000.000	0	74.000.000	0	0	0
123 10 1 1	99REMUNERACIÓN EXTRAORDINARIA	134.000.000	- 60.000.000	74.000.000	0	74.000.000	0	0	0
	120 REMUNERACIÓN EXTRAORDINARIA				0		0		
	130 ASIGNACIONES COMPLEMENTARIAS	100.000.000	0	100.000.000	0	100.000.000	0	0	0
131 10 1 1	99SUBSIDIO FAMILIAR	100.000.000	0	100.000.000	0	100.000.000	0	0	0
	130 SUBSIDIO FAMILIAR				0		0		
	140 PERSONAL CONTRATADO	6.811.051.997	2.100.000.000	8.911.051.997	675.904.000	8.235.147.997	682.504.000	- 6.600.000	8

LISTADO DE EJECUCION PRESUPUESTARIA POR EL OBJETO DEL GASTO
SOBRE MOVIMIENTOS DESDE EL 01/10/2020 AL 31/10/2020

Nivel de Impresión: '6. OBJETO'

Nivel: 13 hasta: 13 Entidad: 6 hasta: 6 Clase: 0 hasta: 9 Programa: 0 hasta: 999 Proyecto/Actividad: 0 hasta: 99 Objeto: 0 hasta: 999 Fuente: 0 hasta: 99 Org.Financ.: 0 hasta: 999 Dpt.: 0 hasta: 999

Grupo Sub-Grupo Obj. F.F. O.F. País Dpt.	DESCRIPCION	PRESUPUESTO INICIAL	MODIFICACIONES	PRESUPUESTO VIGENTE	OBLIGADO	SALDO PRESUPUESTARIO	PAGADO	OBLIGACIONES PEND.DE PAGO	% EJEC
13 PODER JUDICIAL									
6 MINISTERIO DE LA DEFENSA PÚBLICA		273.156.224.558	- 3.085.513.105	270.070.711.453	20.956.229.402	249.114.482.051	17.382.785.699	3.573.443.703	8
Clase:	1 PROGRAMA CENTRAL	273.156.224.558	- 3.085.513.105	270.070.711.453	20.956.229.402	249.114.482.051	17.382.785.699	3.573.443.703	8
Programa:	1 PROGRAMA CENTRAL	273.156.224.558	- 3.085.513.105	270.070.711.453	20.956.229.402	249.114.482.051	17.382.785.699	3.573.443.703	8
Actividad:	2 ASISTENCIA JURÍDICA INTEGRAL A LA POBLACIÓN VULNERABLE Snips afec.:	207.430.098.105	- 706.363.484	206.723.734.621	15.127.317.086	191.596.417.535	12.642.618.458	2.484.698.628	7
SERVICIOS PERSONALES									
140 PERSONAL CONTRATADO									
144 10 1 1 99	JORNALES	2.469.051.997	370.000.000	2.839.051.997	220.280.000	2.618.771.997	223.580.000	- 3.300.000	8
144	Jornales				220.280.000		223.580.000		
145 10 1 1 99	HONORARIOS PROFESIONALES	4.342.000.000	1.730.000.000	6.072.000.000	455.624.000	5.616.376.000	458.924.000	- 3.300.000	8
145	Honorarios Profesionales				455.624.000		458.924.000		
190 OTROS GASTOS DEL PERSONAL		85.475.255	0	85.475.255	0	85.475.255	0	0	0
199 10 1 1 99	OTROS GASTOS DEL PERSONAL	85.475.255	0	85.475.255	0	85.475.255	0	0	0
190	OTROS GASTOS DEL PERSONAL				0		0		
200 SERVICIOS NO PERSONALES		23.633.506.390	- 596.659.455	23.036.846.935	1.917.067.833	21.119.779.102	1.514.627.351	402.440.482	8
210 SERVICIOS BÁSICOS		1.208.423.822	0	1.208.423.822	43.335.063	1.165.088.759	158.253.601	- 114.918.538	4
210 10 1 1 99	SERVICIOS BÁSICOS	1.208.423.822	0	1.208.423.822	43.335.063	1.165.088.759	158.253.601	- 114.918.538	4
211	Energía Eléctrica				33.130.893		37.618.424		
212	Agua				4.562.397		5.802.732		
214	Teléfonos, Telefax, Y Otros Servicios De Telec.				5.641.773		114.832.445		
230 PASAJES Y VIÁTICOS		1.209.456.012	283.414.483	1.492.870.495	159.947.770	1.332.922.725	147.496.950	12.450.820	11
230 10 1 1 99	PASAJES Y VIÁTICOS	1.209.456.012	283.414.483	1.492.870.495	159.947.770	1.332.922.725	147.496.950	12.450.820	11
231	Pasajes				13.404.740		0		
232	Viáticos Y Movilidad				35.043.270		31.754.010		
239	Pasajes Y Viáticos Varios				111.499.760		115.742.940		
240 GASTOS POR SERVICIOS DE ASEO, MANTENIMIENTO Y REPARACIONES		711.000.000	- 124.148.800	586.851.200	11.739.000	575.112.200	0	11.739.000	2
240 10 1 1 99	GASTOS POR SERVICIOS DE ASEO, MANTENIMIENTO Y REPARACIONES	711.000.000	- 124.148.800	586.851.200	11.739.000	575.112.200	0	11.739.000	2
244	Mantenimiento Y Reparaciones Menores De Vehículos				11.739.000		0		
250 ALQUILERES Y DERECHOS		8.865.540.000	- 397.220.749	8.468.319.251	695.191.000	7.773.128.251	212.676.800	482.514.200	8
250 10 1 1 99	ALQUILERES Y DERECHOS	8.865.540.000	- 397.220.749	8.468.319.251	695.191.000	7.773.128.251	212.676.800	482.514.200	8
251	Alquiler De Edificios Y Locales				695.191.000		212.676.800		
260 SERVICIOS TÉCNICOS Y PROFESIONALES		188.290.556	88.821.111	277.111.667	17.655.000	259.456.667	0	17.655.000	6
260 10 1 1 99	SERVICIOS TÉCNICOS Y PROFESIONALES	188.290.556	88.821.111	277.111.667	17.655.000	259.456.667	0	17.655.000	6
266	Consultorías, Asesorías E Investigaciones				17.655.000		0		
270 SERVICIO SOCIAL		10.848.000.000	0	10.848.000.000	988.500.000	9.859.500.000	993.000.000	- 4.500.000	9
271 10 1 1 99	SERVICIOS DE SEGURO MEDICO	10.848.000.000	0	10.848.000.000	988.500.000	9.859.500.000	993.000.000	- 4.500.000	9
271	Servicios De Seguro Médico				988.500.000		993.000.000		
280 OTROS SERVICIOS EN GENERAL		315.000.000	- 306.377.500	8.622.500	700.000	7.922.500	700.000	0	8

LISTADO DE EJECUCION PRESUPUESTARIA POR EL OBJETO DEL GASTO
SOBRE MOVIMIENTOS DESDE EL 01/10/2020 AL 31/10/2020

Nivel de Impresión: '6. OBJETO'

Nivel: 13 hasta: 13 Entidad: 6 hasta: 6 Clase: 0 hasta: 9 Programa: 0 hasta: 99 Proyecto/Actividad: 0 hasta: 99 Objeto: 0 hasta: 99 Fuente: 0 hasta: 99 Org.Financ.: 0 hasta: 999 Dpt.: 0 hasta: 999

Grupo Sub-Grupo Obj. F.F. O.F. País Dpt.	DESCRIPCION	PRESUPUESTO INICIAL	MODIFICACIONES	PRESUPUESTO VIGENTE	OBLIGADO	SALDO PRESUPUESTARIO	PAGADO	OBLIGACIONES PEND.DE PAGO	% EJEC
13 PODER JUDICIAL									
6 MINISTERIO DE LA DEFENSA PÚBLICA		273.156.224.558	- 3.085.513.105	270.070.711.453	20.956.229.402	249.114.482.051	17.382.785.699	3.573.443.703	8
Clase:	1 PROGRAMA CENTRAL	273.156.224.558	- 3.085.513.105	270.070.711.453	20.956.229.402	249.114.482.051	17.382.785.699	3.573.443.703	8
Programa:	1 PROGRAMA CENTRAL	273.156.224.558	- 3.085.513.105	270.070.711.453	20.956.229.402	249.114.482.051	17.382.785.699	3.573.443.703	8
Actividad:	2 ASISTENCIA JURÍDICA INTEGRAL A LA POBLACIÓN VULNERABLE Snips afec.:	207.430.098.105	- 706.363.484	206.723.734.621	15.127.317.086	191.596.417.535	12.642.618.458	2.484.698.628	7
SERVICIOS NO PERSONALES									
280 OTROS SERVICIOS EN GENERAL									
284 10 1 1 99	SERVICIOS DE CATERING	315.000.000	- 306.377.500	8.622.500	700.000	7.922.500	700.000	0	8
284	Servicios De Catering				700.000		700.000		
290 SERVICIOS DE CAPACITACIÓN Y ADIESTRAMIENTO									
290 10 1 1 99	SERVICIOS DE CAPACITACIÓN Y ADIESTRAMIENTO	287.796.000	- 141.148.000	146.648.000	0	146.648.000	2.500.000	- 2.500.000	0
290 10 1 1 99	SERVICIOS DE CAPACITACIÓN Y ADIESTRAMIENTO	287.796.000	- 141.148.000	146.648.000	0	146.648.000	2.500.000	- 2.500.000	0
291	Capacitación Del Personal Del Estado				0		2.500.000		
300 BIENES DE CONSUMO E INSUMOS									
300	BIENES DE CONSUMO E INSUMOS	3.917.128.554	- 2.001.014.190	1.916.114.364	176.249.184	1.739.865.180	16.449.400	159.799.784	9
330 PRODUCTOS DE PAPEL, CARTÓN E IMPRESOS									
330 10 1 1 99	PRODUCTOS DE PAPEL, CARTÓN E IMPRESOS	627.027.200	- 597.850.282	29.176.918	0	29.176.918	0	0	0
330 10 1 1 99	PRODUCTOS DE PAPEL, CARTÓN E IMPRESOS	627.027.200	- 597.850.282	29.176.918	0	29.176.918	0	0	0
330	PRODUCTOS DE PAPEL, CARTÓN E IMPRESOS				0		0		
340 BIENES DE CONSUMO DE OFICINAS E INSUMOS									
340 10 1 1 99	BIENES DE CONSUMO DE OFICINAS E INSUMOS	1.183.213.540	- 808.469.443	374.744.097	27.699.730	347.044.367	5.568.000	22.131.730	7
340 10 1 1 99	BIENES DE CONSUMO DE OFICINAS E INSUMOS	1.183.213.540	- 808.469.443	374.744.097	27.699.730	347.044.367	5.568.000	22.131.730	7
343	Utiles Y Materiales Eléctricos				27.699.730		5.568.000		
360 COMBUSTIBLES Y LUBRICANTES									
360 10 1 1 99	COMBUSTIBLES Y LUBRICANTES	2.014.284.144	- 650.000.000	1.364.284.144	143.600.249	1.220.683.895	0	143.600.249	11
360 10 1 1 99	COMBUSTIBLES Y LUBRICANTES	2.014.284.144	- 650.000.000	1.364.284.144	143.600.249	1.220.683.895	0	143.600.249	11
361	Combustibles				143.600.249		0		
390 OTROS BIENES DE CONSUMO									
390 10 1 1 99	OTROS BIENES DE CONSUMO	92.603.670	55.305.535	147.909.205	4.949.205	142.960.000	10.881.400	- 5.932.195	3
390 10 1 1 99	OTROS BIENES DE CONSUMO	92.603.670	55.305.535	147.909.205	4.949.205	142.960.000	10.881.400	- 5.932.195	3
392	Cubiertas Y Cámaras De Aire				4.949.205		0		
394	Herramientas Menores				0		4.143.000		
397	Productos E Insumos Metálicos				0		543.600		
399	Bienes De Consumo Varios				0		6.194.800		
500 INVERSION FÍSICA									
530 ADQUISICIONES DE MAQUINARIAS, EQUIPOS Y HERRAMIENTAS EN GENERAL		0	2.700.000	2.700.000	0	2.700.000	0	0	0
530 10 1 1 99	ADQUISICIONES DE MAQUINARIAS, EQUIPOS Y HERRAMIENTAS EN GENERAL	0	2.700.000	2.700.000	0	2.700.000	0	0	0
530	ADQUISICIONES DE MAQUINARIAS, EQUIPOS Y HERRAMIENTAS EN GENERAL				0		0		
540 ADQUISICIONES DE EQUIPOS DE OFICINA Y COMPUTACION									
540 10 1 1 99	ADQUISICIONES DE EQUIPOS DE OFICINA Y COMPUTACION	252.457.772	- 22.435.313	230.022.459	0	230.022.459	0	0	0
540 10 1 1 99	ADQUISICIONES DE EQUIPOS DE OFICINA Y COMPUTACION	252.457.772	- 22.435.313	230.022.459	0	230.022.459	0	0	0

LISTADO DE EJECUCION PRESUPUESTARIA POR EL OBJETO DEL GASTO
SOBRE MOVIMIENTOS DESDE EL 01/10/2020 AL 31/10/2020

Nivel de Impresión: '6. OBJETO'

Nivel: 13 hasta: 13 Entidad: 6 hasta: 6 Clase: 0 hasta: 9 Programa: 0 hasta: 999 Proyecto/Actividad: 0 hasta: 99 Objeto: 0 hasta: 999 Fuente: 0 hasta: 99 Org.Financ.: 0 hasta: 999 Dpt.: 0 hasta: 999

Grupo Sub-Grupo Obj. F.F. O.F. País Dpt.	DESCRIPCION	PRESUPUESTO INICIAL	MODIFICACIONES	PRESUPUESTO VIGENTE	OBLIGADO	SALDO PRESUPUESTARIO	PAGADO	OBLIGACIONES PEND.DE PAGO	% EJEC
13 PODER JUDICIAL									
6 MINISTERIO DE LA DEFENSA PÚBLICA									
Clase:	1 PROGRAMA CENTRAL	273.156.224.558	- 3.085.513.105	270.070.711.453	20.956.229.402	249.114.482.051	17.382.785.699	3.573.443.703	8
Programa:	1 PROGRAMA CENTRAL	273.156.224.558	- 3.085.513.105	270.070.711.453	20.956.229.402	249.114.482.051	17.382.785.699	3.573.443.703	8
Actividad:	2 ASISTENCIA JURÍDICA INTEGRAL A LA POBLACIÓN VULNERABLE Snips afec.:	207.430.098.105	- 706.363.484	206.723.734.621	15.127.317.086	191.596.417.535	12.642.618.458	2.484.698.628	7
INVERSION FÍSICA									
540 ADQUISICIONES DE EQUIPOS DE OFICINA Y COMPUTACION									
540	ADQUISICIONES DE EQUIPOS DE OFICINA Y COMPUTACION				0		0		
570 ADQUISICIÓN DE ACTIVOS INTANGIBLES									
570	10 1 1 99ADQUISICIÓN DE ACTIVOS INTANGIBLES	29.493.000	37.227.191	66.720.191	0	66.720.191	0	0	0
570	ADQUISICIÓN DE ACTIVOS INTANGIBLES				0		0		
900 OTROS GASTOS									
910 PAGO DE IMPUESTOS, TASAS, GASTOS JUDICIALES Y OTROS									
910	10 1 1 99PAGO DE IMPUESTOS, TASAS, GASTOS JUDICIALES Y OTROS	193.890.000	- 166.181.717	27.708.283	1.492.000	26.216.283	300.000	1.192.000	5
913	Tasas Y Contribuciones				492.000		0		
915	Gastos Judiciales				1.000.000		300.000		
Total General:		273.156.224.558	- 3.085.513.105	270.070.711.453	20.956.229.402	249.114.482.051	17.382.785.699	3.573.443.703	

ATILIO JOSE GOMEZ AYALA
Firmado digitalmente por ATILIO JOSE GOMEZ AYALA
Fecha: 2020.11.06 08:14:05 -03'00'



DIRECCIÓN GENERAL DE ADMINISTRACIÓN Y FINANZAS
DEPARTAMENTO DE PRESUPUESTO



EJECUCION DE INGRESOS POR ENTIDAD Y FUENTE
DEL MES DE ENERO AL MES DE OCTUBRE

ENTIDAD: 13 6 MINISTERIO DE LA DEFENSA PÚBLICA

ORIGEN DE RECURSO	DETALLE DEL ORIGEN	DESCRIPCION	PRESUPUESTO INICIAL	MODIFICACIONES	PRESUPUESTO VIGENTE	INGRESOS DEVENGADOS	INGRESOS RECAUDADOS	POR RECIBIR
Fuente de Financiamiento: 10			RECURSOS DEL TESORO					
151	10 RECURSOS DEL TESORO		250.482.329.101	-3.048.331.292	247.433.997.809	0	0	0
221	10 RECURSOS DEL TESORO		22.373.895.457	-37.181.813	22.336.713.644	0	0	0
TOTALES:			272.856.224.558	-3.085.513.105	269.770.711.453	0	0	0

ORIGEN DE RECURSO	DETALLE DEL ORIGEN	DESCRIPCION	PRESUPUESTO INICIAL	MODIFICACIONES	PRESUPUESTO VIGENTE	INGRESOS DEVENGADOS	INGRESOS RECAUDADOS	POR RECIBIR
Fuente de Financiamiento: 30			RECURSOS INSTITUCIONALES					
133	1 MULTAS		300.000.000	0	300.000.000	49.357.247	49.357.247	250.642.753
TOTALES:			300.000.000	0	300.000.000	49.357.247	49.357.247	250.642.753

ATILIO JOSE GOMEZ AYALA
Firmado digitalmente
por ATILIO JOSE
GOMEZ AYALA
Fecha: 2020.11.06
08:11:59 -03'00'

'MINIST. DE LA DEF. P'
S.S.E.A.F.
CRLEJE07

**LISTADO DE EJECUCION PRESUPUESTARIA POR EL OBJETO DEL GASTO
SOBRE MOVIMIENTOS DESDE EL 01/10/2020 AL 31/10/2020**

FECHA : 05/11/2020
HORA : 07:33:59
PAGINA: 1

Nivel: 13 hasta: 13 Entidad: 6 hasta: 6 Tipo: 0 hasta: 9 Prog.: 0 hasta: 999 Sub.: 0 hasta: 99 Prg.: 0 hasta: 99 Obj.: 0 hasta: 999 Fuente: 0 hasta: 99 Fin.: 0 hasta: 999 País: 0 hasta: 999 Dpt.: 0 hasta: 999

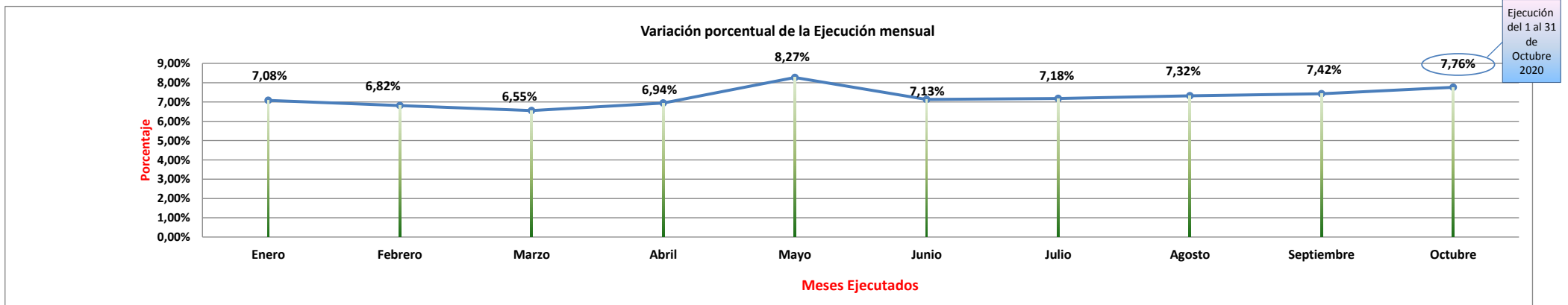
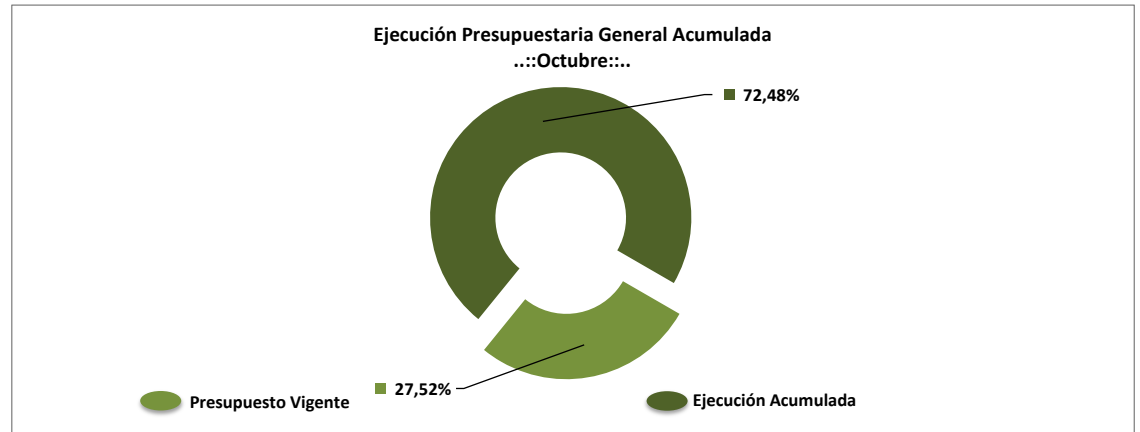
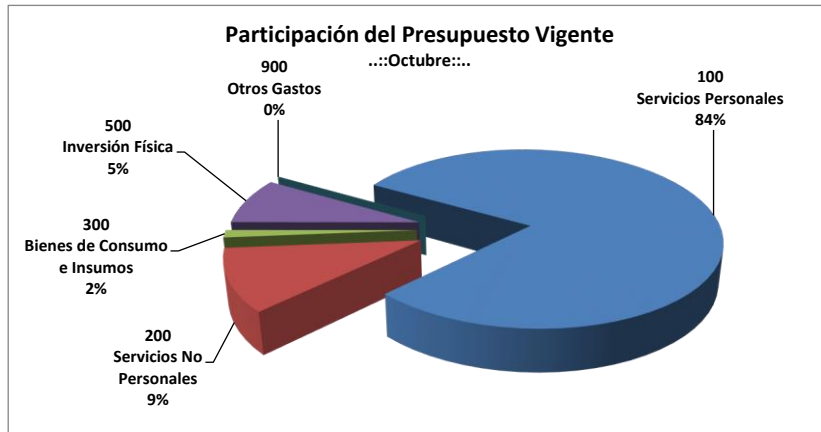
OBJ. GAS.	F.F.	ORG. FIN.	País	Dpt.	DESCRIPCION	PRESUPUESTO INICIAL	MODIFICACIONES	PRESUPUESTO VIGENTE	OBLIGADO	SALDO PRESUPUESTARIO	PAGADO	OBLIGACIONES PENDIENTE DE PAGO	% EJE C
100					SERVICIOS PERSONALES	214.465.550.122	0	214.465.550.122	15.445.992.770	199.019.557.352	13.519.005.106	1.926.987.664	7
200					SERVICIOS NO PERSONALES	30.401.876.332	- 828.293.059	29.573.583.273	2.370.522.506	27.203.060.767	1.933.696.193	436.826.313	8
300					BIENES DE CONSUMO E INSUMOS	5.658.672.647	- 2.053.856.516	3.604.816.131	215.241.539	3.389.574.592	29.784.400	185.457.139	6
500					INVERSION FÍSICA	22.373.895.457	- 37.181.813	22.336.713.644	2.918.180.587	19.418.533.057	1.900.000.000	1.018.180.587	13
900					OTROS GASTOS	256.230.000	- 166.181.717	90.048.283	6.292.000	83.756.283	300.000	5.992.000	7
TOTAL GENERAL:						273.156.224.558	- 3.085.513.105	270.070.711.453	20.956.229.402	249.114.482.051	17.382.785.699	3.573.443.703	8

ATILIO JOSE GOMEZ AYALA Firmado digitalmente
por ATILIO JOSE GOMEZ AYALA
Fecha: 2020.11.06
08:08:33 -03'00'



Ejecución Presupuestaria Mensual & Acumulada del Presupuesto Asignado al Ministerio de la Defensa Pública 2020
(En millones de Guaraníes)

Grupo	Descripción (Todas las Fuentes)	Presupuesto MDP - PJ 2020	Modificaciones (Disminución - Aumento)	Presupuesto Ajustado/ Vigente	Enero	Febrero	Marzo	Abril	Mayo	Junio	Julio	Agosto	Septiembre	Octubre	Acumulado	
															Total	%
100	Servicios Personales	214.466	0	214.466	15.456	15.720	15.436	16.139	15.697	15.626	15.527	15.504	15.469	15.446	156.018	72,75%
200	Servicios No Personales	30.402	-828	29.574	2.878	2.378	1.891	2.336	2.290	2.577	1.982	2.519	2.521	2.371	23.743	80,28%
300	Bienes de Consumo e Insumos	5.659	-2.054	3.605	264	312	235	276	242	131	138	156	160	215	2.129	59,07%
500	Inversión Física	22.374	-37	22.337	531	0	139	0	4.052	928	1.733	1.587	1.900	2.918	13.789	61,73%
900	Otros Gastos	256	-166	90	0	0	0	0	48	0	5	1	0	6	61	67,47%
TOTAL GENERAL:		273.156	(3.086)	270.071	19.129	18.410	17.701	18.750	22.329	19.261	19.385	19.767	20.051	20.956	195.739	72,48%
Porcentaje de Ejecución Mensual					7,08%	6,82%	6,55%	6,94%	8,27%	7,13%	7,18%	7,32%	7,42%	7,76%		
Variación Porcentual en la Ejecución Mensual					Base	-0,04	-0,04	0,06	0,19	-0,14	0,01	0,02	0,01	0,05		



ATILIO JOSE
GOMEZ AYALA

Firmado digitalmente por
ATILIO JOSE GOMEZ AYALA
Fecha: 2020.11.06 08:13:00
-03'00'