

LISTADO DE EJECUCION PRESUPUESTARIA POR EL OBJETO DEL GASTO
SOBRE MOVIMIENTOS DESDE EL 01/12/2019 AL 31/12/2019

Nivel de Impresión: '7. OBJETO'

Nivel: 13 hasta: 13 Entidad: 6 hasta: 6 Tipo: 0 hasta: 9 Programa: 0 hasta: 999 SubProg.: 0 hasta: 99 Proyecto: 0 hasta: 99 Objeto: 0 hasta: 999 Fuente: 0 hasta: 99 Org.Financ.: 0 hasta: 999 Dpt.: 0 hasta: 999

Grupo Sub-grupo Obj. F.F. O.F. País Dpt.	DESCRIPCION	PRESUPUESTO INICIAL	MODIFICACIONES	PRESUPUESTO VIGENTE	OBLIGADO	SALDO PRESUPUESTARIO	PAGADO	OBLIGACIONES PEND.DE PAGO	% EJEC
13	PODER JUDICIAL	263.390.539.678	6.500.000.000	269.890.539.678	40.043.527.458	229.847.012.220	3.586.154.175	36.457.373.283	15
6	MINISTERIO DE LA DEFENSA PÚBLICA	263.390.539.678	6.500.000.000	269.890.539.678	40.043.527.458	229.847.012.220	3.586.154.175	36.457.373.283	15
Tipo:	1 PROGRAMAS DE ADMINISTRACION	46.464.072.378	- 1.047.859.223	45.416.213.155	6.789.458.090	38.626.755.065	1.473.672.221	5.315.785.869	15
Programa:	1 ADMINISTRACIÓN GENERAL	46.464.072.378	- 1.047.859.223	45.416.213.155	6.789.458.090	38.626.755.065	1.473.672.221	5.315.785.869	15
100	SERVICIOS PERSONALES	36.025.995.278	- 1.542.135.000	34.483.860.278	5.948.618.376	28.535.241.902	1.219.222.536	4.729.395.840	17
110	REMUNERACIONES BÁSICAS	21.779.585.360	0	21.779.585.360	3.212.693.870	18.566.891.490	110.297.364	3.102.396.506	15
111	10 1 1 99SUELDOS	19.572.632.640	0	19.572.632.640	1.570.853.347	18.001.779.293	73.904.364	1.496.948.983	8
113	10 1 1 99GASTOS DE REPRESENTACIÓN	531.600.000	0	531.600.000	40.425.000	491.175.000	36.393.000	4.032.000	8
114	10 1 1 99AGUINALDO	1.675.352.720	0	1.675.352.720	1.601.415.523	73.937.197	0	1.601.415.523	96
120	REMUNERACIONES TEMPORALES	546.000.000	- 221.300.000	324.700.000	69.979.080	254.720.920	50.060.140	19.918.940	22
123	10 1 1 99REMUNERACIÓN EXTRAORDINARIA	546.000.000	- 266.300.000	279.700.000	39.318.406	240.381.594	50.060.140	- 10.741.734	14
125	10 1 1 99REMUNERACION ADICIONAL	0	45.000.000	45.000.000	30.660.674	14.339.326	0	30.660.674	68
130	ASIGNACIONES COMPLEMENTARIAS	1.974.012.805	14.500.000	1.988.512.805	328.705.852	1.659.806.953	208.441.152	120.264.700	17
131	10 1 1 99SUBSIDIO FAMILIAR	50.000.000	0	50.000.000	12.000.000	38.000.000	0	12.000.000	24
133	10 1 1 99BONIFICACIONES Y GRATIFICACIONES	1.430.012.805	14.500.000	1.444.512.805	234.439.188	1.210.073.617	208.241.152	26.198.036	16
137	10 1 1 99GRATIFICACIONES POR SERVICIOS ESPECIALES	494.000.000	0	494.000.000	82.266.664	411.733.336	200.000	82.066.664	17
140	PERSONAL CONTRATADO	10.488.846.733	- 470.300.000	10.018.546.733	2.275.325.150	7.743.221.583	774.595.333	1.500.729.817	23
144	10 1 1 99JORNALES	8.789.096.733	- 816.625.970	7.972.470.763	1.748.856.664	6.223.614.099	575.453.333	1.173.403.331	22
145	10 1 1 99HONORARIOS PROFESIONALES	1.699.750.000	346.325.970	2.046.075.970	526.468.486	1.519.607.484	199.142.000	327.326.486	26
190	OTROS GASTOS DEL PERSONAL	1.237.550.380	- 865.035.000	372.515.380	61.914.424	310.600.956	75.828.547	- 13.914.123	17
191	10 1 1 99SUBSIDIO PARA LA SALUD	1.033.200.000	- 1.033.200.000	0	0	0	0	0	100
199	10 1 1 99OTROS GASTOS DEL PERSONAL	204.350.380	168.165.000	372.515.380	61.914.424	310.600.956	75.828.547	- 13.914.123	17
200	SERVICIOS NO PERSONALES	6.260.616.550	810.266.291	7.070.882.841	563.718.922	6.507.163.919	231.304.685	332.414.237	8
210	SERVICIOS BÁSICOS	865.946.190	0	865.946.190	0	865.946.190	112.405.071	- 112.405.071	0
210	10 1 1 99SERVICIOS BÁSICOS	865.946.190	0	865.946.190	0	865.946.190	112.405.071	- 112.405.071	0
220	TRANSPORTE Y ALMACENAJE	70.000.000	35.871.790	105.871.790	0	105.871.790	0	0	0
220	10 1 1 99TRANSPORTE Y ALMACENAJE	70.000.000	35.871.790	105.871.790	0	105.871.790	0	0	0
230	PASAJES Y VIÁTICOS	537.775.868	49.962.301	587.738.169	24.903.738	562.834.431	31.256.914	- 6.353.176	4
230	10 1 1 99PASAJES Y VIÁTICOS	537.775.868	49.962.301	587.738.169	24.903.738	562.834.431	31.256.914	- 6.353.176	4
240	GASTOS POR SERVICIOS DE ASEO, MANTENIMIENTO Y REPARACIONES	170.000.000	25.772.780	195.772.780	8.910.000	186.862.780	8.910.000	0	5
240	10 1 1 99GASTOS POR SERVICIOS DE ASEO, MANTENIMIENTO Y REPARACIONES	170.000.000	25.772.780	195.772.780	8.910.000	186.862.780	8.910.000	0	5
250	ALQUILERES Y DERECHOS	1.585.620.000	65.431.400	1.651.051.400	113.000.000	1.538.051.400	0	113.000.000	7
250	10 1 1 99ALQUILERES Y DERECHOS	1.585.620.000	65.431.400	1.651.051.400	113.000.000	1.538.051.400	0	113.000.000	7
260	SERVICIOS TÉCNICOS Y PROFESIONALES	1.389.474.492	281.244.819	1.670.719.311	95.619.105	1.575.100.206	7.113.288	88.505.817	6
260	10 1 1 99SERVICIOS TÉCNICOS Y PROFESIONALES	1.389.474.492	281.244.819	1.670.719.311	95.619.105	1.575.100.206	7.113.288	88.505.817	6
270	SERVICIO SOCIAL	688.800.000	889.700.000	1.578.500.000	250.500.000	1.328.000.000	0	250.500.000	16
270	10 1 1 99SERVICIO SOCIAL	688.800.000	889.700.000	1.578.500.000	250.500.000	1.328.000.000	0	250.500.000	16
280	OTROS SERVICIOS EN GENERAL	405.000.000	- 341.374.676	63.625.324	6.438.579	57.186.745	4.119.412	2.319.167	10
280	10 1 1 99OTROS SERVICIOS EN GENERAL	405.000.000	- 341.374.676	63.625.324	6.438.579	57.186.745	4.119.412	2.319.167	10
290	SERVICIOS DE CAPACITACIÓN Y ADIESTRAMIENTO	548.000.000	- 196.342.123	351.657.877	64.347.500	287.310.377	67.500.000	- 3.152.500	18
290	10 1 1 99SERVICIOS DE CAPACITACIÓN Y ADIESTRAMIENTO	548.000.000	- 196.342.123	351.657.877	64.347.500	287.310.377	67.500.000	- 3.152.500	18

LISTADO DE EJECUCION PRESUPUESTARIA POR EL OBJETO DEL GASTO
SOBRE MOVIMIENTOS DESDE EL 01/12/2019 AL 31/12/2019

Nivel de Impresión: '7. OBJETO'

Nivel: 13 hasta: 13 Entidad: 6 hasta: 6 Tipo: 0 hasta: 9 Programa: 0 hasta: 999 SubProg.: 0 hasta: 99 Proyecto: 0 hasta: 99 Objeto: 0 hasta: 999 Fuente: 0 hasta: 99 Org.Financ.: 0 hasta: 999 Dpt.: 0 hasta: 999

Grupo Sub-grupo Obj. F.F. O.F. País Dpt.	DESCRIPCION	PRESUPUESTO INICIAL	MODIFICACIONES	PRESUPUESTO VIGENTE	OBLIGADO	SALDO PRESUPUESTARIO	PAGADO	OBLIGACIONES PEND.DE PAGO	% EJEC
13 PODER JUDICIAL									
6 MINISTERIO DE LA DEFENSA PÚBLICA		263.390.539.678	6.500.000.000	269.890.539.678	40.043.527.458	229.847.012.220	3.586.154.175	36.457.373.283	15
Tipo:	1 PROGRAMAS DE ADMINISTRACION	46.464.072.378	- 1.047.859.223	45.416.213.155	6.789.458.090	38.626.755.065	1.473.672.221	5.315.785.869	15
Programa:	1 ADMINISTRACIÓN GENERAL	46.464.072.378	- 1.047.859.223	45.416.213.155	6.789.458.090	38.626.755.065	1.473.672.221	5.315.785.869	15
SERVICIOS NO PERSONALES									
290 SERVICIOS DE CAPACITACIÓN Y ADIESTRAMIENTO									
290 30 1 1	99SERVICIOS DE CAPACITACIÓN Y ADIESTRAMIENTO	300.000.000	0	300.000.000	64.347.500	235.652.500	67.500.000	- 3.152.500	21
300 BIENES DE CONSUMO E INSUMOS		3.570.167.550	- 396.236.250	3.173.931.300	277.120.792	2.896.810.508	23.145.000	253.975.792	9
310 PRODUCTOS ALIMENTICIOS		0	20.000.000	20.000.000	3.643.700	16.356.300	3.643.700	0	18
310 10 1 1	99PRODUCTOS ALIMENTICIOS	0	20.000.000	20.000.000	3.643.700	16.356.300	3.643.700	0	18
320 TEXTILES Y VESTUARIOS		2.984.100	- 1.189.600	1.794.500	0	1.794.500	0	0	0
320 10 1 1	99TEXTILES Y VESTUARIOS	2.984.100	- 1.189.600	1.794.500	0	1.794.500	0	0	0
330 PRODUCTOS DE PAPEL, CARTÓN E IMPRESOS		182.717.000	- 156.693.000	26.024.000	0	26.024.000	0	0	0
330 10 1 1	99PRODUCTOS DE PAPEL, CARTÓN E IMPRESOS	182.717.000	- 156.693.000	26.024.000	0	26.024.000	0	0	0
340 BIENES DE CONSUMO DE OFICINAS E INSUMOS		102.962.450	67.037.550	170.000.000	0	170.000.000	0	0	0
340 10 1 1	99BIENES DE CONSUMO DE OFICINAS E INSUMOS	102.962.450	67.037.550	170.000.000	0	170.000.000	0	0	0
350 PRODUCTOS E INSTRUM. QUÍMICOS Y MEDICINALES		45.994.000	0	45.994.000	11.532.100	34.461.900	11.532.100	0	25
350 10 1 1	99PRODUCTOS E INSTRUM. QUÍMICOS Y MEDICINALES	45.994.000	0	45.994.000	11.532.100	34.461.900	11.532.100	0	25
360 COMBUSTIBLES Y LUBRICANTES		3.100.000.000	- 440.000.000	2.660.000.000	253.975.792	2.406.024.208	0	253.975.792	10
360 10 1 1	99COMBUSTIBLES Y LUBRICANTES	3.100.000.000	- 440.000.000	2.660.000.000	253.975.792	2.406.024.208	0	253.975.792	10
390 OTROS BIENES DE CONSUMO		135.510.000	114.608.800	250.118.800	7.969.200	242.149.600	7.969.200	0	3
390 10 1 1	99OTROS BIENES DE CONSUMO	135.510.000	114.608.800	250.118.800	7.969.200	242.149.600	7.969.200	0	3
500 INVERSION FÍSICA		458.663.000	80.245.736	538.908.736	0	538.908.736	0	0	0
530 ADQUISICIONES DE MAQUINARIAS, EQUIPOS Y HERRAMIENTAS EN GENERAL		20.720.000	- 20.720.000	0	0	0	0	0	100
530 10 1 1	99ADQUISICIONES DE MAQUINARIAS, EQUIPOS Y HERRAMIENTAS EN GENERAL	20.720.000	- 20.720.000	0	0	0	0	0	100
540 ADQUISICIONES DE EQUIPOS DE OFICINA Y COMPUTACION		408.450.000	- 69.541.264	338.908.736	0	338.908.736	0	0	0
540 10 1 1	99ADQUISICIONES DE EQUIPOS DE OFICINA Y COMPUTACION	408.450.000	- 69.541.264	338.908.736	0	338.908.736	0	0	0
570 ADQUISICIÓN DE ACTIVOS INTANGIBLES		29.493.000	170.507.000	200.000.000	0	200.000.000	0	0	0
570 10 1 1	99ADQUISICIÓN DE ACTIVOS INTANGIBLES	29.493.000	170.507.000	200.000.000	0	200.000.000	0	0	0
900 OTROS GASTOS		148.630.000	0	148.630.000	0	148.630.000	0	0	0
910 PAGO DE IMPUESTOS, TASAS, GASTOS JUDICIALES Y OTROS		148.630.000	0	148.630.000	0	148.630.000	0	0	0
910 10 1 1	99PAGO DE IMPUESTOS, TASAS, GASTOS JUDICIALES Y OTROS	148.630.000	0	148.630.000	0	148.630.000	0	0	0
Tipo:	2 PROGRAMAS DE ACCIÓN	216.926.467.300	7.547.859.223	224.474.326.523	33.254.069.368	191.220.257.155	2.112.481.954	31.141.587.414	15
Programa:	1 SERVICIOS SOCIALES DE CALIDAD	216.926.467.300	7.547.859.223	224.474.326.523	33.254.069.368	191.220.257.155	2.112.481.954	31.141.587.414	15

LISTADO DE EJECUCION PRESUPUESTARIA POR EL OBJETO DEL GASTO
SOBRE MOVIMIENTOS DESDE EL 01/12/2019 AL 31/12/2019

Nivel de Impresión: '7. OBJETO'

Nivel: 13 hasta: 13 Entidad: 6 hasta: 6 Tipo: 0 hasta: 9 Programa: 0 hasta: 999 SubProg.: 0 hasta: 99 Proyecto: 0 hasta: 99 Objeto: 0 hasta: 999 Fuente: 0 hasta: 99 Org.Financ.: 0 hasta: 999 Dpt.: 0 hasta: 999

Grupo Sub-grupo Obj. F.F. O.F. País Dpt.	DESCRIPCION	PRESUPUESTO INICIAL	MODIFICACIONES	PRESUPUESTO VIGENTE	OBLIGADO	SALDO PRESUPUESTARIO	PAGADO	OBLIGACIONES PEND.DE PAGO	% EJEC
13 PODER JUDICIAL									
6 MINISTERIO DE LA DEFENSA PÚBLICA		263.390.539.678	6.500.000.000	269.890.539.678	40.043.527.458	229.847.012.220	3.586.154.175	36.457.373.283	15
Tipo:	2 PROGRAMAS DE ACCIÓN	216.926.467.300	7.547.859.223	224.474.326.523	33.254.069.368	191.220.257.155	2.112.481.954	31.141.587.414	15
Programa:	1 SERVICIOS SOCIALES DE CALIDAD	216.926.467.300	7.547.859.223	224.474.326.523	33.254.069.368	191.220.257.155	2.112.481.954	31.141.587.414	15
100 SERVICIOS PERSONALES		186.028.885.768	- 5.879.875.000	180.149.010.768	27.079.550.911	153.069.459.857	1.729.756.605	25.349.794.306	15
110 REMUNERACIONES BÁSICAS		172.272.051.536	0	172.272.051.536	25.077.919.948	147.194.131.588	1.510.096.161	23.567.823.787	15
111 10 1 1	99SUELDOS	143.045.355.264	0	143.045.355.264	11.319.527.417	131.725.827.847	405.496.161	10.914.031.256	8
113 10 1 1	99GASTOS DE REPRESENTACIÓN	15.975.000.000	0	15.975.000.000	1.240.625.000	14.734.375.000	1.104.600.000	136.025.000	8
114 10 1 1	99AGUINALDO	13.251.696.272	0	13.251.696.272	12.517.767.531	733.928.741	0	12.517.767.531	94
120 REMUNERACIONES TEMPORALES		234.000.000	- 20.000.000	214.000.000	58.641.415	155.358.585	14.199.432	44.441.983	27
123 10 1 1	99REMUNERACIÓN EXTRAORDINARIA	234.000.000	- 20.000.000	214.000.000	58.641.415	155.358.585	14.199.432	44.441.983	27
130 ASIGNACIONES COMPLEMENTARIAS		100.000.000	20.000.000	120.000.000	50.000.000	70.000.000	0	50.000.000	42
131 10 1 1	99SUBSIDIO FAMILIAR	100.000.000	20.000.000	120.000.000	50.000.000	70.000.000	0	50.000.000	42
140 PERSONAL CONTRATADO		6.811.051.997	281.000.000	7.092.051.997	1.858.165.137	5.233.886.860	160.190.830	1.697.974.307	26
144 10 1 1	99JORNAL	2.469.051.997	- 292.000.000	2.177.051.997	590.751.078	1.586.300.919	91.100.000	499.651.078	27
145 10 1 1	99HONORARIOS PROFESIONALES	4.342.000.000	573.000.000	4.915.000.000	1.267.414.059	3.647.585.941	69.090.830	1.198.323.229	26
190 OTROS GASTOS DEL PERSONAL		6.611.782.235	- 6.160.875.000	450.907.235	34.824.411	416.082.824	45.270.182	- 10.445.771	8
191 10 1 1	99SUBSIDIO PARA LA SALUD	6.508.800.000	- 6.508.800.000	0	0	0	0	0	100
199 10 1 1	99OTROS GASTOS DEL PERSONAL	102.982.235	347.925.000	450.907.235	34.824.411	416.082.824	45.270.182	- 10.445.771	8
200 SERVICIOS NO PERSONALES		16.840.176.710	7.261.858.041	24.102.034.751	1.678.652.024	22.423.382.727	369.515.049	1.309.136.975	7
210 SERVICIOS BÁSICOS		834.053.810	0	834.053.810	0	834.053.810	9.133.349	- 9.133.349	0
210 10 1 1	99SERVICIOS BÁSICOS	834.053.810	0	834.053.810	0	834.053.810	9.133.349	- 9.133.349	0
220 TRANSPORTE Y ALMACENAJE		14.000.000	- 10.000.000	4.000.000	3.500.000	500.000	3.500.000	0	88
220 10 1 1	99TRANSPORTE Y ALMACENAJE	14.000.000	- 10.000.000	4.000.000	3.500.000	500.000	3.500.000	0	88
230 PASAJES Y VIÁTICOS		1.354.461.900	830.054.468	2.184.516.368	141.566.274	2.042.950.094	63.881.700	77.684.574	6
230 10 1 1	99PASAJES Y VIÁTICOS	1.354.461.900	830.054.468	2.184.516.368	141.566.274	2.042.950.094	63.881.700	77.684.574	6
240 GASTOS POR SERVICIOS DE ASEO, MANTENIMIENTO Y REPARACIONES		715.000.000	- 249.840.000	465.160.000	3.082.000	462.078.000	0	3.082.000	1
240 10 1 1	99GASTOS POR SERVICIOS DE ASEO, MANTENIMIENTO Y REPARACIONES	715.000.000	- 249.840.000	465.160.000	3.082.000	462.078.000	0	3.082.000	1
250 ALQUILERES Y DERECHOS		8.959.920.000	179.280.000	9.139.200.000	766.650.000	8.372.550.000	293.000.000	473.650.000	8
250 10 1 1	99ALQUILERES Y DERECHOS	8.959.920.000	179.280.000	9.139.200.000	766.650.000	8.372.550.000	293.000.000	473.650.000	8
260 SERVICIOS TÉCNICOS Y PROFESIONALES		305.745.000	- 18.088.906	287.656.094	0	287.656.094	0	0	0
260 10 1 1	99SERVICIOS TÉCNICOS Y PROFESIONALES	305.745.000	- 18.088.906	287.656.094	0	287.656.094	0	0	0
270 SERVICIO SOCIAL		4.339.200.000	6.725.300.000	11.064.500.000	760.500.000	10.304.000.000	0	760.500.000	7
270 10 1 1	99SERVICIO SOCIAL	4.339.200.000	6.725.300.000	11.064.500.000	760.500.000	10.304.000.000	0	760.500.000	7
280 OTROS SERVICIOS EN GENERAL		30.000.000	- 706.000	29.294.000	3.353.750	25.940.250	0	3.353.750	11
280 10 1 1	99OTROS SERVICIOS EN GENERAL	30.000.000	- 706.000	29.294.000	3.353.750	25.940.250	0	3.353.750	11
290 SERVICIOS DE CAPACITACIÓN Y ADIESTRAMIENTO		287.796.000	- 194.141.521	93.654.479	0	93.654.479	0	0	0
290 10 1 1	99SERVICIOS DE CAPACITACIÓN Y ADIESTRAMIENTO	287.796.000	- 194.141.521	93.654.479	0	93.654.479	0	0	0
300 BIENES DE CONSUMO E INSUMOS		2.102.068.632	- 253.878.082	1.848.190.550	13.210.300	1.834.980.250	13.210.300	0	1
330 PRODUCTOS DE PAPEL, CARTÓN E IMPRESOS		545.099.000	- 176.351.880	368.747.120	0	368.747.120	0	0	0
330 10 1 1	99PRODUCTOS DE PAPEL, CARTÓN E IMPRESOS	545.099.000	- 176.351.880	368.747.120	0	368.747.120	0	0	0

LISTADO DE EJECUCION PRESUPUESTARIA POR EL OBJETO DEL GASTO
SOBRE MOVIMIENTOS DESDE EL 01/12/2019 AL 31/12/2019

Nivel de Impresión: '7. OBJETO'

Nivel: 13 hasta: 13 Entidad: 6 hasta: 6 Tipo: 0 hasta: 9 Programa: 0 hasta: 999 SubProg.: 0 hasta: 99 Proyecto: 0 hasta: 99 Objeto: 0 hasta: 999 Fuente: 0 hasta: 99 Org.Financ.: 0 hasta: 999 Dpt.: 0 hasta: 999

Grupo Sub-grupo Obj. F.F. O.F. País Dpt.	DESCRIPCION	PRESUPUESTO INICIAL	MODIFICACIONES	PRESUPUESTO VIGENTE	OBLIGADO	SALDO PRESUPUESTARIO	PAGADO	OBLIGACIONES PEND.DE PAGO	% EJEC
13 PODER JUDICIAL									
6 MINISTERIO DE LA DEFENSA PÚBLICA		263.390.539.678	6.500.000.000	269.890.539.678	40.043.527.458	229.847.012.220	3.586.154.175	36.457.373.283	15
Tipo:	2 PROGRAMAS DE ACCIÓN	216.926.467.300	7.547.859.223	224.474.326.523	33.254.069.368	191.220.257.155	2.112.481.954	31.141.587.414	15
Programa:	1 SERVICIOS SOCIALES DE CALIDAD	216.926.467.300	7.547.859.223	224.474.326.523	33.254.069.368	191.220.257.155	2.112.481.954	31.141.587.414	15
BIENES DE CONSUMO E INSUMOS									
340 BIENES DE CONSUMO DE OFICINAS E INSUMOS		1.492.989.132	- 80.488.202	1.412.500.930	11.710.300	1.400.790.630	11.710.300	0	1
340	10 1 1 99BIENES DE CONSUMO DE OFICINAS E INSUMOS	1.492.989.132	- 80.488.202	1.412.500.930	11.710.300	1.400.790.630	11.710.300	0	1
350 PRODUCTOS E INSTRUM. QUÍMICOS Y MEDICINALES		18.232.500	0	18.232.500	1.500.000	16.732.500	1.500.000	0	8
350	10 1 1 99PRODUCTOS E INSTRUM. QUÍMICOS Y MEDICINALES	18.232.500	0	18.232.500	1.500.000	16.732.500	1.500.000	0	8
390 OTROS BIENES DE CONSUMO		45.748.000	2.962.000	48.710.000	0	48.710.000	0	0	0
390	10 1 1 99OTROS BIENES DE CONSUMO	45.748.000	2.962.000	48.710.000	0	48.710.000	0	0	0
500 INVERSION FÍSICA		11.847.736.190	6.419.754.264	18.267.490.454	4.479.206.133	13.788.284.321	0	4.479.206.133	25
520 CONSTRUCCIONES		7.670.145.972	3.293.854.115	10.964.000.087	4.479.206.133	6.484.793.954	0	4.479.206.133	41
520	10 1 1 99CONSTRUCCIONES	7.670.145.972	3.293.854.115	10.964.000.087	4.479.206.133	6.484.793.954	0	4.479.206.133	41
530 ADQUISICIONES DE MAQUINARIAS, EQUIPOS Y HERRAMIENTAS EN GENERAL		2.310.200.000	803.866.667	3.114.066.667	0	3.114.066.667	0	0	0
530	10 1 1 99ADQUISICIONES DE MAQUINARIAS, EQUIPOS Y HERRAMIENTAS EN GENERAL	2.310.200.000	803.866.667	3.114.066.667	0	3.114.066.667	0	0	0
540 ADQUISICIONES DE EQUIPOS DE OFICINA Y COMPUTACION		1.867.390.218	1.994.062.982	3.861.453.200	0	3.861.453.200	0	0	0
540	10 1 1 99ADQUISICIONES DE EQUIPOS DE OFICINA Y COMPUTACION	1.867.390.218	1.994.062.982	3.861.453.200	0	3.861.453.200	0	0	0
570 ADQUISICIÓN DE ACTIVOS INTANGIBLES		0	327.970.500	327.970.500	0	327.970.500	0	0	0
570	10 1 1 99ADQUISICIÓN DE ACTIVOS INTANGIBLES	0	327.970.500	327.970.500	0	327.970.500	0	0	0
900 OTROS GASTOS		107.600.000	0	107.600.000	3.450.000	104.150.000	0	3.450.000	3
910 PAGO DE IMPUESTOS, TASAS, GASTOS JUDICIALES Y OTROS		107.600.000	0	107.600.000	3.450.000	104.150.000	0	3.450.000	3
910	10 1 1 99PAGO DE IMPUESTOS, TASAS, GASTOS JUDICIALES Y OTROS	107.600.000	0	107.600.000	3.450.000	104.150.000	0	3.450.000	3
Total General:		263.390.539.678	6.500.000.000	269.890.539.678	40.043.527.458	229.847.012.220	3.586.154.175	36.457.373.283	



DIRECCIÓN GENERAL DE ADMINISTRACIÓN Y FINANZAS
DEPARTAMENTO DE PRESUPUESTO



EJECUCION DE INGRESOS POR ENTIDAD Y FUENTE
DEL MES DE ENERO AL MES DE DICIEMBRE

ENTIDAD: 13 6 MINISTERIO DE LA DEFENSA PÚBLICA

ORIGEN DE RECURSO	DETALLE DEL ORIGEN	DESCRIPCION	PRESUPUESTO INICIAL	MODIFICACIONES	PRESUPUESTO VIGENTE	INGRESOS DEVENGADOS	INGRESOS RECAUDADOS	POR RECIBIR
Fuente de Financiamiento: 10			RECURSOS DEL TESORO					
151	10 RECURSOS DEL TESORO		250.584.140.488	200.000.000	250.784.140.488	0	0	0
221	10 RECURSOS DEL TESORO		12.506.399.190	-200.000.000	12.306.399.190	0	0	0
TOTALES:			263.090.539.678	0	263.090.539.678	0	0	0

ORIGEN DE RECURSO	DETALLE DEL ORIGEN	DESCRIPCION	PRESUPUESTO INICIAL	MODIFICACIONES	PRESUPUESTO VIGENTE	INGRESOS DEVENGADOS	INGRESOS RECAUDADOS	POR RECIBIR
Fuente de Financiamiento: 30			RECURSOS INSTITUCIONALES					
133	1 MULTAS		300.000.000	0	300.000.000	376.719.044	376.719.044	-76.719.044
TOTALES:			300.000.000	0	300.000.000	376.719.044	376.719.044	-76.719.044

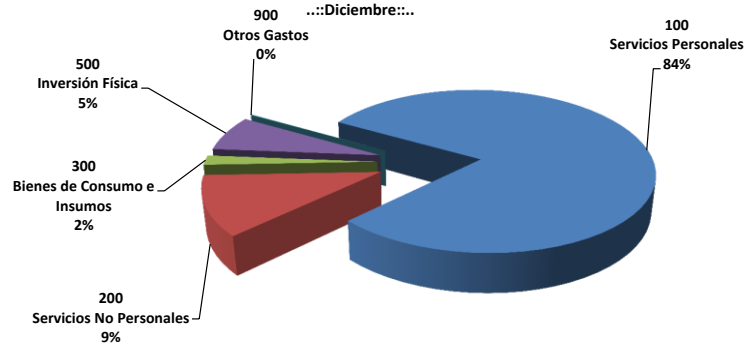


Ejecución Presupuestaria Mensual & Acumulada del Presupuesto Asignado al Ministerio de la Defensa Pública 2019
(En millones de Guaraníes)

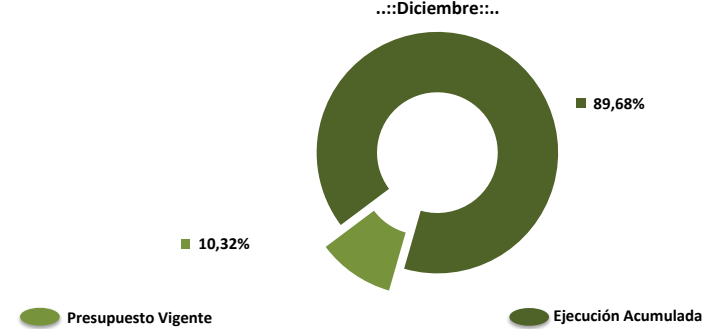
Grupo	Descripción (Todas las Fuentes)	Presupuesto MDP - PJ 2019	Modificaciones (Disminución - Aumento)	Presupuesto Ajustado/ Vigente	Enero	Febrero	Marzo	Abril	Mayo	Junio	Julio	Agosto	Septiembre	Octubre	Noviembre	Diciembre	Acumulado	
																	Total	%
100	Servicios Personales	222.055	-7.422	214.633	15.424	15.557	15.934	15.648	15.555	14.337	15.133	15.606	15.536	16.215	16.050	33.028	204.024	95,06%
200	Servicios No Personales	23.101	8.072	31.173	1.254	2.134	2.740	2.297	94	3.536	2.524	2.382	2.195	1.825	2.322	2.242	25.546	81,95%
300	Bienes de Consumo e Insumos	5.672	-650	5.022	0	256	133	255	0	663	476	525	237	526	265	290	3.626	72,20%
500	Inversión Física	12.306	6.500	18.806	0	2.198	1.159	0	0	98	0	337	0	392	103	4.479	8.767	46,62%
900	Otros Gastos	256	0	256	0	9	1	5	10	33	4	0	0	0	0	3	65	25,23%
TOTAL GENERAL:		263.391	6.500	269.891	16.678	20.154	19.967	18.205	15.659	18.667	18.137	18.851	17.969	18.957	18.740	40.044	242.027	89,68%

Porcentaje de Ejecución Mensual	6,18%	7,47%	7,40%	6,75%	5,80%	6,92%	6,72%	6,98%	6,66%	7,02%	6,94%	14,84%
Variación Porcentual en la Ejecución Mensual	Base	0,21	-0,01	-0,09	-0,14	0,19	-0,03	0,04	-0,05	0,06	-0,01	1,14

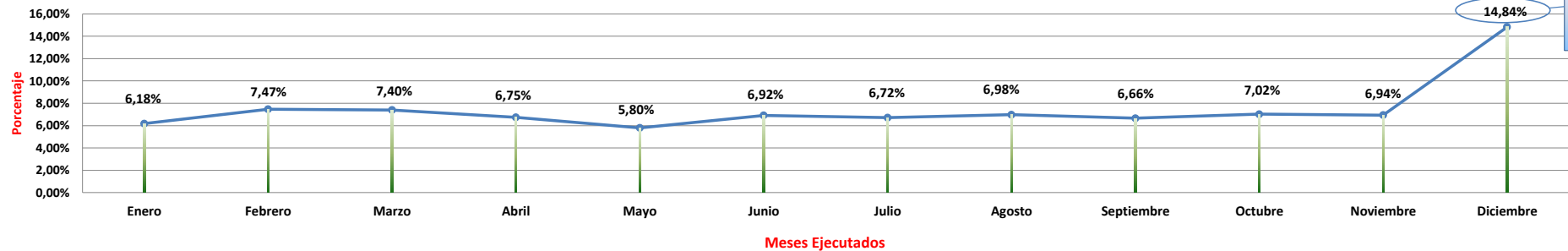
Participación del Presupuesto Vigente



Ejecución Presupuestaria General Acumulada



Variación porcentual de la Ejecución mensual



Ejecución del 1 al 31 de Diciembre 2019