

LISTADO DE EJECUCION PRESUPUESTARIA POR EL OBJETO DEL GASTO
SOBRE MOVIMIENTOS DESDE EL 01/11/2019 AL 30/11/2019

Nivel de Impresión: '7. OBJETO'

Nivel: 13 hasta: 13 Entidad: 6 hasta: 6 Tipo: 0 hasta: 9 Programa: 0 hasta: 999 SubProg.: 0 hasta: 99 Proyecto: 0 hasta: 99 Objeto: 0 hasta: 999 Fuente: 0 hasta: 99 Org.Financ.: 0 hasta: 999 Dpt.: 0 hasta: 999

Grupo Sub-grupo Obj. F.F. O.F. País Dpt.	DESCRIPCION	PRESUPUESTO INICIAL	MODIFICACIONES	PRESUPUESTO VIGENTE	OBLIGADO	SALDO PRESUPUESTARIO	PAGADO	OBLIGACIONES PEND.DE PAGO	% EJEC
13	PODER JUDICIAL	263.390.539.678	6.500.000.000	269.890.539.678	18.739.502.116	251.151.037.562	15.747.107.126	2.992.394.990	7
6	MINISTERIO DE LA DEFENSA PÚBLICA	263.390.539.678	6.500.000.000	269.890.539.678	18.739.502.116	251.151.037.562	15.747.107.126	2.992.394.990	7
Tipo:	1 PROGRAMAS DE ADMINISTRACION	46.464.072.378	- 1.047.859.223	45.416.213.155	3.389.276.751	42.026.936.404	2.324.971.731	1.064.305.020	7
Programa:	1 ADMINISTRACIÓN GENERAL	46.464.072.378	- 1.047.859.223	45.416.213.155	3.389.276.751	42.026.936.404	2.324.971.731	1.064.305.020	7
100	SERVICIOS PERSONALES	36.025.995.278	- 1.542.135.000	34.483.860.278	2.651.001.784	31.832.858.494	1.894.812.833	756.188.951	8
110	REMUNERACIONES BÁSICAS	21.779.585.360	0	21.779.585.360	1.619.644.928	20.159.940.432	1.276.803.396	342.841.532	7
111	10 1 1 99SUELDOS	19.572.632.640	0	19.572.632.640	1.579.219.928	17.993.412.712	1.276.803.396	302.416.532	8
113	10 1 1 99GASTOS DE REPRESENTACIÓN	531.600.000	0	531.600.000	40.425.000	491.175.000	0	40.425.000	8
114	10 1 1 99AGUINALDO	1.675.352.720	0	1.675.352.720	0	1.675.352.720	0	0	0
120	REMUNERACIONES TEMPORALES	546.000.000	- 221.300.000	324.700.000	28.787.185	295.912.815	0	28.787.185	9
123	10 1 1 99REMUNERACIÓN EXTRAORDINARIA	546.000.000	- 266.300.000	279.700.000	28.787.185	279.912.815	0	28.787.185	10
125	10 1 1 99REMUNERACION ADICIONAL	0	45.000.000	45.000.000	0	45.000.000	0	0	0
130	ASIGNACIONES COMPLEMENTARIAS	1.974.012.805	14.500.000	1.988.512.805	154.378.788	1.834.134.017	74.896.000	79.482.788	8
131	10 1 1 99SUBSIDIO FAMILIAR	50.000.000	0	50.000.000	0	50.000.000	0	0	0
133	10 1 1 99BONIFICACIONES Y GRATIFICACIONES	1.430.012.805	14.500.000	1.444.512.805	120.378.788	1.324.134.017	3.696.000	116.682.788	8
137	10 1 1 99GRATIFICACIONES POR SERVICIOS ESPECIALES	494.000.000	0	494.000.000	34.000.000	460.000.000	71.200.000	- 37.200.000	7
140	PERSONAL CONTRATADO	10.488.846.733	- 470.300.000	10.018.546.733	807.700.333	9.210.846.400	537.495.000	270.205.333	8
144	10 1 1 99JORNALES	8.789.096.733	- 816.625.970	7.972.470.763	583.130.000	7.389.340.763	510.870.000	72.260.000	7
145	10 1 1 99HONORARIOS PROFESIONALES	1.699.750.000	346.325.970	2.046.075.970	224.570.333	1.821.505.637	26.625.000	197.945.333	11
190	OTROS GASTOS DEL PERSONAL	1.237.550.380	- 865.035.000	372.515.380	40.490.550	332.024.830	5.618.437	34.872.113	11
191	10 1 1 99SUBSIDIO PARA LA SALUD	1.033.200.000	- 1.033.200.000	0	0	0	0	0	100
199	10 1 1 99OTROS GASTOS DEL PERSONAL	204.350.380	168.165.000	372.515.380	40.490.550	332.024.830	5.618.437	34.872.113	11
200	SERVICIOS NO PERSONALES	6.260.616.550	810.266.291	7.070.882.841	482.035.304	6.588.847.537	192.591.601	289.443.703	7
210	SERVICIOS BÁSICOS	865.946.190	0	865.946.190	28.912.200	837.033.990	0	28.912.200	3
210	10 1 1 99SERVICIOS BÁSICOS	865.946.190	0	865.946.190	28.912.200	837.033.990	0	28.912.200	3
220	TRANSPORTE Y ALMACENAJE	70.000.000	35.871.790	105.871.790	6.868.360	99.003.430	0	6.868.360	6
220	10 1 1 99TRANSPORTE Y ALMACENAJE	70.000.000	35.871.790	105.871.790	6.868.360	99.003.430	0	6.868.360	6
230	PASAJES Y VIÁTICOS	537.775.868	49.962.301	587.738.169	109.299.798	478.438.371	79.058.196	30.241.602	19
230	10 1 1 99PASAJES Y VIÁTICOS	537.775.868	49.962.301	587.738.169	109.299.798	478.438.371	79.058.196	30.241.602	19
240	GASTOS POR SERVICIOS DE ASEO, MANTENIMIENTO Y REPARACIONES	170.000.000	25.772.780	195.772.780	31.796.990	163.975.790	5.100.000	26.696.990	16
240	10 1 1 99GASTOS POR SERVICIOS DE ASEO, MANTENIMIENTO Y REPARACIONES	170.000.000	25.772.780	195.772.780	31.796.990	163.975.790	5.100.000	26.696.990	16
250	ALQUILERES Y DERECHOS	1.585.620.000	65.431.400	1.651.051.400	91.675.000	1.559.376.400	0	91.675.000	6
250	10 1 1 99ALQUILERES Y DERECHOS	1.585.620.000	65.431.400	1.651.051.400	91.675.000	1.559.376.400	0	91.675.000	6
260	SERVICIOS TÉCNICOS Y PROFESIONALES	1.389.474.492	281.244.819	1.670.719.311	145.902.956	1.524.816.355	108.353.405	37.549.551	9
260	10 1 1 99SERVICIOS TÉCNICOS Y PROFESIONALES	1.389.474.492	281.244.819	1.670.719.311	145.902.956	1.524.816.355	108.353.405	37.549.551	9
270	SERVICIO SOCIAL	688.800.000	889.700.000	1.578.500.000	0	1.578.500.000	0	0	0
270	10 1 1 99SERVICIO SOCIAL	688.800.000	889.700.000	1.578.500.000	0	1.578.500.000	0	0	0
280	OTROS SERVICIOS EN GENERAL	405.000.000	- 341.374.676	63.625.324	80.000	63.545.324	80.000	0	0
280	10 1 1 99OTROS SERVICIOS EN GENERAL	405.000.000	- 341.374.676	63.625.324	80.000	63.545.324	80.000	0	0
290	SERVICIOS DE CAPACITACIÓN Y ADIESTRAMIENTO	548.000.000	- 196.342.123	351.657.877	67.500.000	284.157.877	0	67.500.000	19
290	10 1 1 99SERVICIOS DE CAPACITACIÓN Y ADIESTRAMIENTO	248.000.000	- 196.342.123	51.657.877	0	51.657.877	0	0	0

LISTADO DE EJECUCION PRESUPUESTARIA POR EL OBJETO DEL GASTO
SOBRE MOVIMIENTOS DESDE EL 01/11/2019 AL 30/11/2019

Nivel de Impresión: '7. OBJETO'

Nivel: 13 hasta: 13 Entidad: 6 hasta: 6 Tipo: 0 hasta: 9 Programa: 0 hasta: 999 SubProg.: 0 hasta: 99 Proyecto: 0 hasta: 99 Objeto: 0 hasta: 999 Fuente: 0 hasta: 99 Org.Financ.: 0 hasta: 999 Dpt.: 0 hasta: 999

Grupo Sub-grupo Obj. F.F. O.F. País Dpt.	DESCRIPCION	PRESUPUESTO INICIAL	MODIFICACIONES	PRESUPUESTO VIGENTE	OBLIGADO	SALDO PRESUPUESTARIO	PAGADO	OBLIGACIONES PEND.DE PAGO	% EJEC
13 PODER JUDICIAL									
6 MINISTERIO DE LA DEFENSA PÚBLICA		263.390.539.678	6.500.000.000	269.890.539.678	18.739.502.116	251.151.037.562	15.747.107.126	2.992.394.990	7
Tipo:	1 PROGRAMAS DE ADMINISTRACION	46.464.072.378	- 1.047.859.223	45.416.213.155	3.389.276.751	42.026.936.404	2.324.971.731	1.064.305.020	7
Programa:	1 ADMINISTRACIÓN GENERAL	46.464.072.378	- 1.047.859.223	45.416.213.155	3.389.276.751	42.026.936.404	2.324.971.731	1.064.305.020	7
SERVICIOS NO PERSONALES									
290 SERVICIOS DE CAPACITACIÓN Y ADIESTRAMIENTO									
290 30 1 1	99SERVICIOS DE CAPACITACIÓN Y ADIESTRAMIENTO	300.000.000	0	300.000.000	67.500.000	232.500.000	0	67.500.000	23
300 BIENES DE CONSUMO E INSUMOS		3.570.167.550	- 396.236.250	3.173.931.300	256.239.663	2.917.691.637	237.567.297	18.672.366	8
310 PRODUCTOS ALIMENTICIOS		0	20.000.000	20.000.000	300.750	19.699.250	300.750	0	2
310 10 1 1	99PRODUCTOS ALIMENTICIOS	0	20.000.000	20.000.000	300.750	19.699.250	300.750	0	2
320 TEXTILES Y VESTUARIOS		2.984.100	- 1.189.600	1.794.500	0	1.794.500	0	0	0
320 10 1 1	99TEXTILES Y VESTUARIOS	2.984.100	- 1.189.600	1.794.500	0	1.794.500	0	0	0
330 PRODUCTOS DE PAPEL, CARTÓN E IMPRESOS		182.717.000	- 156.693.000	26.024.000	0	26.024.000	0	0	0
330 10 1 1	99PRODUCTOS DE PAPEL, CARTÓN E IMPRESOS	182.717.000	- 156.693.000	26.024.000	0	26.024.000	0	0	0
340 BIENES DE CONSUMO DE OFICINAS E INSUMOS		102.962.450	67.037.550	170.000.000	11.000.000	159.000.000	0	11.000.000	6
340 10 1 1	99BIENES DE CONSUMO DE OFICINAS E INSUMOS	102.962.450	67.037.550	170.000.000	11.000.000	159.000.000	0	11.000.000	6
350 PRODUCTOS E INSTRUM. QUÍMICOS Y MEDICINALES		45.994.000	0	45.994.000	9.349.500	36.644.500	9.349.500	0	20
350 10 1 1	99PRODUCTOS E INSTRUM. QUÍMICOS Y MEDICINALES	45.994.000	0	45.994.000	9.349.500	36.644.500	9.349.500	0	20
360 COMBUSTIBLES Y LUBRICANTES		3.100.000.000	- 440.000.000	2.660.000.000	229.015.038	2.430.984.962	221.342.672	7.672.366	9
360 10 1 1	99COMBUSTIBLES Y LUBRICANTES	3.100.000.000	- 440.000.000	2.660.000.000	229.015.038	2.430.984.962	221.342.672	7.672.366	9
390 OTROS BIENES DE CONSUMO		135.510.000	114.608.800	250.118.800	6.574.375	243.544.425	6.574.375	0	3
390 10 1 1	99OTROS BIENES DE CONSUMO	135.510.000	114.608.800	250.118.800	6.574.375	243.544.425	6.574.375	0	3
500 INVERSION FÍSICA		458.663.000	80.245.736	538.908.736	0	538.908.736	0	0	0
530 ADQUISICIONES DE MAQUINARIAS, EQUIPOS Y HERRAMIENTAS EN GENERAL		20.720.000	- 20.720.000	0	0	0	0	0	100
530 10 1 1	99ADQUISICIONES DE MAQUINARIAS, EQUIPOS Y HERRAMIENTAS EN GENERAL	20.720.000	- 20.720.000	0	0	0	0	0	100
540 ADQUISICIONES DE EQUIPOS DE OFICINA Y COMPUTACION		408.450.000	- 69.541.264	338.908.736	0	338.908.736	0	0	0
540 10 1 1	99ADQUISICIONES DE EQUIPOS DE OFICINA Y COMPUTACION	408.450.000	- 69.541.264	338.908.736	0	338.908.736	0	0	0
570 ADQUISICIÓN DE ACTIVOS INTANGIBLES		29.493.000	170.507.000	200.000.000	0	200.000.000	0	0	0
570 10 1 1	99ADQUISICIÓN DE ACTIVOS INTANGIBLES	29.493.000	170.507.000	200.000.000	0	200.000.000	0	0	0
900 OTROS GASTOS		148.630.000	0	148.630.000	0	148.630.000	0	0	0
910 PAGO DE IMPUESTOS, TASAS, GASTOS JUDICIALES Y OTROS		148.630.000	0	148.630.000	0	148.630.000	0	0	0
910 10 1 1	99PAGO DE IMPUESTOS, TASAS, GASTOS JUDICIALES Y OTROS	148.630.000	0	148.630.000	0	148.630.000	0	0	0
Tipo:	2 PROGRAMAS DE ACCIÓN	216.926.467.300	7.547.859.223	224.474.326.523	15.350.225.365	209.124.101.158	13.422.135.395	1.928.089.970	7
Programa:	1 SERVICIOS SOCIALES DE CALIDAD	216.926.467.300	7.547.859.223	224.474.326.523	15.350.225.365	209.124.101.158	13.422.135.395	1.928.089.970	7

LISTADO DE EJECUCION PRESUPUESTARIA POR EL OBJETO DEL GASTO
SOBRE MOVIMIENTOS DESDE EL 01/11/2019 AL 30/11/2019

Nivel de Impresión: '7. OBJETO'

Nivel: 13 hasta: 13 Entidad: 6 hasta: 6 Tipo: 0 hasta: 9 Programa: 0 hasta: 999 SubProg.: 0 hasta: 99 Proyecto: 0 hasta: 99 Objeto: 0 hasta: 999 Fuente: 0 hasta: 99 Org.Financ.: 0 hasta: 999 Dpt.: 0 hasta: 999

Grupo Sub-grupo Obj. F.F. O.F. País Dpt.	DESCRIPCION	PRESUPUESTO INICIAL	MODIFICACIONES	PRESUPUESTO VIGENTE	OBLIGADO	SALDO PRESUPUESTARIO	PAGADO	OBLIGACIONES PEND.DE PAGO	% EJEC	
13 PODER JUDICIAL										
6 MINISTERIO DE LA DEFENSA PÚBLICA		263.390.539.678	6.500.000.000	269.890.539.678	18.739.502.116	251.151.037.562	15.747.107.126	2.992.394.990	7	
Tipo:	2 PROGRAMAS DE ACCIÓN	216.926.467.300	7.547.859.223	224.474.326.523	15.350.225.365	209.124.101.158	13.422.135.395	1.928.089.970	7	
Programa:	1 SERVICIOS SOCIALES DE CALIDAD	216.926.467.300	7.547.859.223	224.474.326.523	15.350.225.365	209.124.101.158	13.422.135.395	1.928.089.970	7	
100 SERVICIOS PERSONALES		186.028.885.768	- 5.879.875.000	180.149.010.768	13.398.630.873	166.750.379.895	11.180.792.779	2.217.838.094	7	
110 REMUNERACIONES BÁSICAS		172.272.051.536	0	172.272.051.536	12.695.656.502	159.576.395.034	10.510.586.779	2.185.069.723	7	
111 10 1 1	99SUELDOS	143.045.355.264	0	143.045.355.264	11.433.156.502	131.612.198.762	9.473.711.779	1.959.444.723	8	
113 10 1 1	99GASTOS DE REPRESENTACIÓN	15.975.000.000	0	15.975.000.000	1.262.500.000	14.712.500.000	1.036.875.000	225.625.000	8	
114 10 1 1	99AGUINALDO	13.251.696.272	0	13.251.696.272	0	13.251.696.272	0	0	0	
120 REMUNERACIONES TEMPORALES		234.000.000	- 20.000.000	214.000.000	19.639.616	194.360.384	0	19.639.616	9	
123 10 1 1	99REMUNERACIÓN EXTRAORDINARIA	234.000.000	-	234.000.000	19.639.616	194.360.384	0	19.639.616	9	
130 ASIGNACIONES COMPLEMENTARIAS		100.000.000	20.000.000	120.000.000	0	120.000.000	0	0	0	
131 10 1 1	99SUBSIDIO FAMILIAR	100.000.000	20.000.000	120.000.000	0	120.000.000	0	0	0	
140 PERSONAL CONTRATADO		6.811.051.997	281.000.000	7.092.051.997	664.695.000	6.427.356.997	669.355.000	- 4.660.000	9	
144 10 1 1	99JORNAL	2.469.051.997	-	2.469.051.997	214.280.000	1.962.771.997	220.380.000	-	6.100.000	10
145 10 1 1	99HONORARIOS PROFESIONALES	4.342.000.000	573.000.000	4.915.000.000	450.415.000	4.464.585.000	448.975.000	1.440.000	9	
190 OTROS GASTOS DEL PERSONAL		6.611.782.235	- 6.160.875.000	450.907.235	18.639.755	432.267.480	851.000	17.788.755	4	
191 10 1 1	99SUBSIDIO PARA LA SALUD	6.508.800.000	-	6.508.800.000	0	0	0	0	100	
199 10 1 1	99OTROS GASTOS DEL PERSONAL	102.982.235	347.925.000	450.907.235	18.639.755	432.267.480	851.000	17.788.755	4	
200 SERVICIOS NO PERSONALES		16.840.176.710	7.261.858.041	24.102.034.751	1.839.774.075	22.262.260.676	2.232.987.616	- 393.213.541	8	
210 SERVICIOS BÁSICOS		834.053.810	0	834.053.810	71.036.504	763.017.306	34.132.729	36.903.775	9	
210 10 1 1	99SERVICIOS BÁSICOS	834.053.810	0	834.053.810	71.036.504	763.017.306	34.132.729	36.903.775	9	
220 TRANSPORTE Y ALMACENAJE		14.000.000	- 10.000.000	4.000.000	0	4.000.000	0	0	0	
220 10 1 1	99TRANSPORTE Y ALMACENAJE	14.000.000	-	4.000.000	0	4.000.000	0	0	0	
230 PASAJES Y VIÁTICOS		1.354.461.900	830.054.468	2.184.516.368	170.639.421	2.013.876.947	174.354.887	- 3.715.466	8	
230 10 1 1	99PASAJES Y VIÁTICOS	1.354.461.900	830.054.468	2.184.516.368	170.639.421	2.013.876.947	174.354.887	-	3.715.466	8
240 GASTOS POR SERVICIOS DE ASEO, MANTENIMIENTO Y REPARACIONES		715.000.000	- 249.840.000	465.160.000	15.009.400	450.150.600	0	15.009.400	3	
240 10 1 1	99GASTOS POR SERVICIOS DE ASEO, MANTENIMIENTO Y REPARACIONES	715.000.000	-	465.160.000	15.009.400	450.150.600	0	15.009.400	3	
250 ALQUILERES Y DERECHOS		8.959.920.000	179.280.000	9.139.200.000	542.250.000	8.596.950.000	0	542.250.000	6	
250 10 1 1	99ALQUILERES Y DERECHOS	8.959.920.000	179.280.000	9.139.200.000	542.250.000	8.596.950.000	0	542.250.000	6	
260 SERVICIOS TÉCNICOS Y PROFESIONALES		305.745.000	- 18.088.906	287.656.094	0	287.656.094	0	0	0	
260 10 1 1	99SERVICIOS TÉCNICOS Y PROFESIONALES	305.745.000	-	287.656.094	0	287.656.094	0	0	0	
270 SERVICIO SOCIAL		4.339.200.000	6.725.300.000	11.064.500.000	1.010.500.000	10.054.000.000	2.024.500.000	- 1.014.000.000	9	
270 10 1 1	99SERVICIO SOCIAL	4.339.200.000	6.725.300.000	11.064.500.000	1.010.500.000	10.054.000.000	2.024.500.000	-	1.014.000.000	9
280 OTROS SERVICIOS EN GENERAL		30.000.000	- 706.000	29.294.000	5.341.250	23.952.750	0	5.341.250	18	
280 10 1 1	99OTROS SERVICIOS EN GENERAL	30.000.000	-	29.294.000	5.341.250	23.952.750	0	5.341.250	18	
290 SERVICIOS DE CAPACITACIÓN Y ADIESTRAMIENTO		287.796.000	- 194.141.521	93.654.479	24.997.500	68.656.979	0	24.997.500	27	
290 10 1 1	99SERVICIOS DE CAPACITACIÓN Y ADIESTRAMIENTO	287.796.000	-	93.654.479	24.997.500	68.656.979	0	24.997.500	27	
300 BIENES DE CONSUMO E INSUMOS		2.102.068.632	- 253.878.082	1.848.190.550	8.355.000	1.839.835.550	8.355.000	0	0	
330 PRODUCTOS DE PAPEL, CARTÓN E IMPRESOS		545.099.000	- 176.351.880	368.747.120	435.000	368.312.120	435.000	0	0	
330 10 1 1	99PRODUCTOS DE PAPEL, CARTÓN E IMPRESOS	545.099.000	-	368.747.120	435.000	368.312.120	435.000	0	0	

LISTADO DE EJECUCION PRESUPUESTARIA POR EL OBJETO DEL GASTO
SOBRE MOVIMIENTOS DESDE EL 01/11/2019 AL 30/11/2019

Nivel de Impresión: '7. OBJETO'

Nivel: 13 hasta: 13 Entidad: 6 hasta: 6 Tipo: 0 hasta: 9 Programa: 0 hasta: 999 SubProg.: 0 hasta: 99 Proyecto: 0 hasta: 99 Objeto: 0 hasta: 999 Fuente: 0 hasta: 99 Org.Financ.: 0 hasta: 999 Dpt.: 0 hasta: 999

Grupo Sub-grupo Obj. F.F. O.F. País Dpt.	DESCRIPCION	PRESUPUESTO INICIAL	MODIFICACIONES	PRESUPUESTO VIGENTE	OBLIGADO	SALDO PRESUPUESTARIO	PAGADO	OBLIGACIONES PEND.DE PAGO	% EJEC
13 PODER JUDICIAL									
6 MINISTERIO DE LA DEFENSA PÚBLICA		263.390.539.678	6.500.000.000	269.890.539.678	18.739.502.116	251.151.037.562	15.747.107.126	2.992.394.990	7
Tipo:	2 PROGRAMAS DE ACCIÓN	216.926.467.300	7.547.859.223	224.474.326.523	15.350.225.365	209.124.101.158	13.422.135.395	1.928.089.970	7
Programa:	1 SERVICIOS SOCIALES DE CALIDAD	216.926.467.300	7.547.859.223	224.474.326.523	15.350.225.365	209.124.101.158	13.422.135.395	1.928.089.970	7
BIENES DE CONSUMO E INSUMOS									
340 BIENES DE CONSUMO DE OFICINAS E INSUMOS		1.492.989.132	- 80.488.202	1.412.500.930	7.920.000	1.404.580.930	7.920.000	0	1
340	10 1 1 99BIENES DE CONSUMO DE OFICINAS E INSUMOS	1.492.989.132	- 80.488.202	1.412.500.930	7.920.000	1.404.580.930	7.920.000	0	1
350 PRODUCTOS E INSTRUM. QUÍMICOS Y MEDICINALES		18.232.500	0	18.232.500	0	18.232.500	0	0	0
350	10 1 1 99PRODUCTOS E INSTRUM. QUÍMICOS Y MEDICINALES	18.232.500	0	18.232.500	0	18.232.500	0	0	0
390 OTROS BIENES DE CONSUMO		45.748.000	2.962.000	48.710.000	0	48.710.000	0	0	0
390	10 1 1 99OTROS BIENES DE CONSUMO	45.748.000	2.962.000	48.710.000	0	48.710.000	0	0	0
500 INVERSION FÍSICA		11.847.736.190	6.419.754.264	18.267.490.454	103.465.417	18.164.025.037	0	103.465.417	1
520 CONSTRUCCIONES		7.670.145.972	3.293.854.115	10.964.000.087	103.465.417	10.860.534.670	0	103.465.417	1
520	10 1 1 99CONSTRUCCIONES	7.670.145.972	3.293.854.115	10.964.000.087	103.465.417	10.860.534.670	0	103.465.417	1
530 ADQUISICIONES DE MAQUINARIAS, EQUIPOS Y HERRAMIENTAS EN GENERAL		2.310.200.000	803.866.667	3.114.066.667	0	3.114.066.667	0	0	0
530	10 1 1 99ADQUISICIONES DE MAQUINARIAS, EQUIPOS Y HERRAMIENTAS EN GENERAL	2.310.200.000	803.866.667	3.114.066.667	0	3.114.066.667	0	0	0
540 ADQUISICIONES DE EQUIPOS DE OFICINA Y COMPUTACION		1.867.390.218	1.994.062.982	3.861.453.200	0	3.861.453.200	0	0	0
540	10 1 1 99ADQUISICIONES DE EQUIPOS DE OFICINA Y COMPUTACION	1.867.390.218	1.994.062.982	3.861.453.200	0	3.861.453.200	0	0	0
570 ADQUISICIÓN DE ACTIVOS INTANGIBLES		0	327.970.500	327.970.500	0	327.970.500	0	0	0
570	10 1 1 99ADQUISICIÓN DE ACTIVOS INTANGIBLES	0	327.970.500	327.970.500	0	327.970.500	0	0	0
900 OTROS GASTOS		107.600.000	0	107.600.000	0	107.600.000	0	0	0
910 PAGO DE IMPUESTOS, TASAS, GASTOS JUDICIALES Y OTROS		107.600.000	0	107.600.000	0	107.600.000	0	0	0
910	10 1 1 99PAGO DE IMPUESTOS, TASAS, GASTOS JUDICIALES Y OTROS	107.600.000	0	107.600.000	0	107.600.000	0	0	0
Total General:		263.390.539.678	6.500.000.000	269.890.539.678	18.739.502.116	251.151.037.562	15.747.107.126	2.992.394.990	



DIRECCIÓN GENERAL DE ADMINISTRACIÓN Y FINANZAS
DEPARTAMENTO DE PRESUPUESTO



EJECUCION DE INGRESOS POR ENTIDAD Y FUENTE
DEL MES DE ENERO AL MES DE NOVIEMBRE

ENTIDAD: 13 6 MINISTERIO DE LA DEFENSA PÚBLICA

ORIGEN DE RECURSO	DETALLE DEL ORIGEN	DESCRIPCION	PRESUPUESTO INICIAL	MODIFICACIONES	PRESUPUESTO VIGENTE	INGRESOS DEVENGADOS	INGRESOS RECAUDADOS	POR RECIBIR
Fuente de Financiamiento: 10			RECURSOS DEL TESORO					
151	10 RECURSOS DEL TESORO		250.584.140.488	200.000.000	250.784.140.488	0	0	0
221	10 RECURSOS DEL TESORO		12.506.399.190	-200.000.000	12.306.399.190	0	0	0
TOTALES:			263.090.539.678	0	263.090.539.678	0	0	0

ORIGEN DE RECURSO	DETALLE DEL ORIGEN	DESCRIPCION	PRESUPUESTO INICIAL	MODIFICACIONES	PRESUPUESTO VIGENTE	INGRESOS DEVENGADOS	INGRESOS RECAUDADOS	POR RECIBIR
Fuente de Financiamiento: 30			RECURSOS INSTITUCIONALES					
133	1 MULTAS		300.000.000	0	300.000.000	363.110.347	363.110.347	-63.110.347
TOTALES:			300.000.000	0	300.000.000	363.110.347	363.110.347	-63.110.347

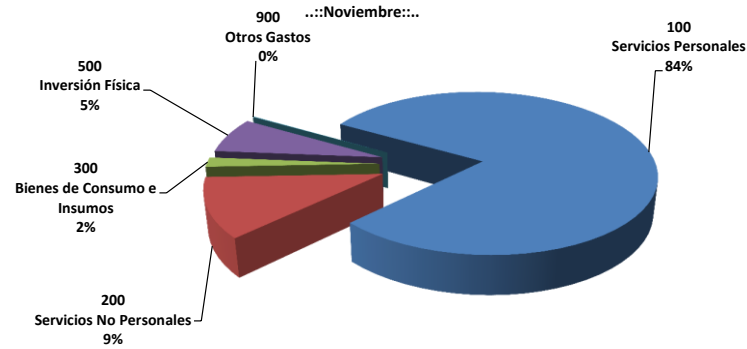


Ejecución Presupuestaria Mensual & Acumulada del Presupuesto Asignado al Ministerio de la Defensa Pública 2019
(En millones de Guaraníes)

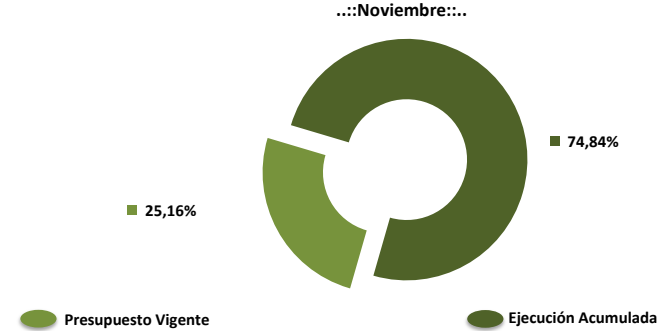
Grupo	Descripción (Todas las Fuentes)	Presupuesto MDP - PJ 2019	Modificaciones (Disminución - Aumento)	Presupuesto Ajustado/ Vigente	Enero	Febrero	Marzo	Abril	Mayo	Junio	Julio	Agosto	Septiembre	Octubre	Noviembre	Acumulado	
																Total	%
100	Servicios Personales	222.055	-7.422	214.633	15.424	15.557	15.934	15.648	15.555	14.337	15.133	15.606	15.536	16.215	16.050	170.995	79,67%
200	Servicios No Personales	23.101	8.072	31.173	1.254	2.134	2.740	2.297	94	3.536	2.524	2.382	2.195	1.825	2.322	23.303	74,75%
300	Bienes de Consumo e Insumos	5.672	-650	5.022	0	256	133	255	0	663	476	525	237	526	265	3.336	66,42%
500	Inversión Física	12.306	6.500	18.806	0	2.198	1.159	0	0	98	0	337	0	392	103	4.288	22,80%
900	Otros Gastos	256	0	256	0	9	1	5	10	33	4	0	0	0	0	61	23,88%
TOTAL GENERAL:		263.391	6.500	269.891	16.678	20.154	19.967	18.205	15.659	18.667	18.137	18.851	17.969	18.957	18.740	201.983	74,84%

Porcentaje de Ejecución Mensual	6,18%	7,47%	7,40%	6,75%	5,80%	6,92%	6,72%	6,98%	6,66%	7,02%	6,94%
Variación Porcentual en la Ejecución Mensual	Base	0,21	-0,01	-0,09	-0,14	0,19	-0,03	0,04	-0,05	0,06	-0,01

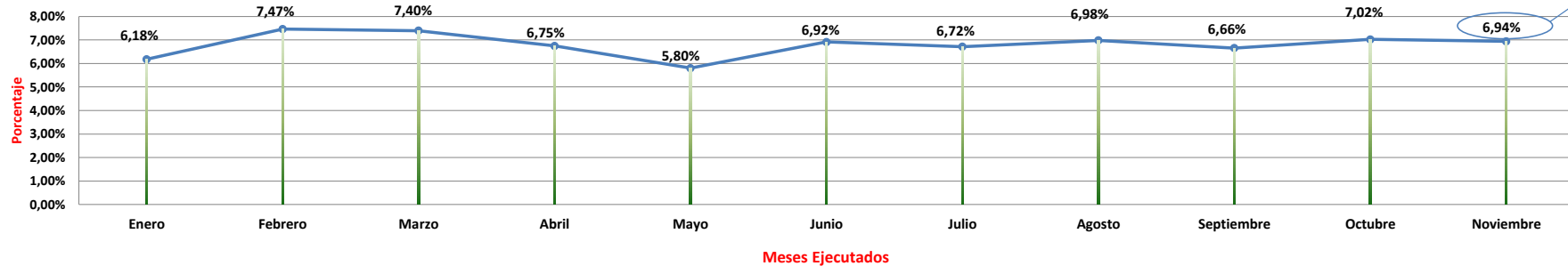
Participación del Presupuesto Vigente



Ejecución Presupuestaria General Acumulada



Variación porcentual de la Ejecución mensual



Ejecución del 1 al 30 de Noviembre 2019