

LISTADO DE EJECUCION PRESUPUESTARIA POR EL OBJETO DEL GASTO
SOBRE MOVIMIENTOS DESDE EL 01/10/2019 AL 31/10/2019

Nivel de Impresión: '7. OBJETO'

Nivel: 13 hasta: 13 Entidad: 6 hasta: 6 Tipo: 0 hasta: 9 Programa: 0 hasta: 999 SubProg.: 0 hasta: 99 Proyecto: 0 hasta: 99 Objeto: 0 hasta: 999 Fuente: 0 hasta: 99 Org.Financ.: 0 hasta: 999 Dpt.: 0 hasta: 999

Grupo Sub-grupo Obj. F.F. O.F. País Dpt.	DESCRIPCION	PRESUPUESTO INICIAL	MODIFICACIONES	PRESUPUESTO VIGENTE	OBLIGADO	SALDO PRESUPUESTARIO	PAGADO	OBLIGACIONES PEND.DE PAGO	% EJEC
13	PODER JUDICIAL	263.390.539.678	0	263.390.539.678	18.956.982.986	244.433.556.692	16.728.990.445	2.227.992.541	7
6	MINISTERIO DE LA DEFENSA PÚBLICA	263.390.539.678	0	263.390.539.678	18.956.982.986	244.433.556.692	16.728.990.445	2.227.992.541	7
Tipo:	1 PROGRAMAS DE ADMINISTRACION	46.464.072.378	- 867.859.223	45.596.213.155	3.475.973.189	42.120.239.966	2.614.845.527	861.127.662	8
Programa:	1 ADMINISTRACIÓN GENERAL	46.464.072.378	- 867.859.223	45.596.213.155	3.475.973.189	42.120.239.966	2.614.845.527	861.127.662	8
100	SERVICIOS PERSONALES	36.025.995.278	- 1.542.135.000	34.483.860.278	2.575.313.429	31.908.546.849	2.353.285.826	222.027.603	7
110	REMUNERACIONES BÁSICAS	21.779.585.360	0	21.779.585.360	1.579.950.958	20.199.634.402	1.615.932.516	- 35.981.558	7
111	10 1 1 99SUELDOS	19.572.632.640	0	19.572.632.640	1.539.525.958	18.033.106.682	1.577.520.716	- 37.994.758	8
113	10 1 1 99GASTOS DE REPRESENTACIÓN	531.600.000	0	531.600.000	40.425.000	491.175.000	38.411.800	2.013.200	8
114	10 1 1 99AGUINALDO	1.675.352.720	0	1.675.352.720	0	1.675.352.720	0	0	0
120	REMUNERACIONES TEMPORALES	546.000.000	- 221.300.000	324.700.000	28.546.112	296.153.888	1.121.443	27.424.669	9
123	10 1 1 99REMUNERACIÓN EXTRAORDINARIA	546.000.000	- 266.300.000	279.700.000	28.546.112	251.153.888	1.121.443	27.424.669	10
125	10 1 1 99REMUNERACION ADICIONAL	0	45.000.000	45.000.000	0	45.000.000	0	0	0
130	ASIGNACIONES COMPLEMENTARIAS	1.974.012.805	25.500.000	1.999.512.805	158.177.289	1.841.335.516	103.980.149	54.197.140	8
131	10 1 1 99SUBSIDIO FAMILIAR	50.000.000	0	50.000.000	0	50.000.000	0	0	0
133	10 1 1 99BONIFICACIONES Y GRATIFICACIONES	1.430.012.805	25.500.000	1.455.512.805	122.577.289	1.332.935.516	103.980.149	18.597.140	8
137	10 1 1 99GRATIFICACIONES POR SERVICIOS ESPECIALES	494.000.000	0	494.000.000	35.600.000	458.400.000	0	35.600.000	7
140	PERSONAL CONTRATADO	10.488.846.733	- 470.300.000	10.018.546.733	780.404.000	9.238.142.733	629.069.834	151.334.166	8
144	10 1 1 99JORNALES	8.789.096.733	- 816.625.970	7.972.470.763	563.170.000	7.409.300.763	522.044.501	41.125.499	7
145	10 1 1 99HONORARIOS PROFESIONALES	1.699.750.000	346.325.970	2.046.075.970	217.234.000	1.828.841.970	107.025.333	110.208.667	11
190	OTROS GASTOS DEL PERSONAL	1.237.550.380	- 876.035.000	361.515.380	28.235.070	333.280.310	3.181.884	25.053.186	8
191	10 1 1 99SUBSIDIO PARA LA SALUD	1.033.200.000	- 1.033.200.000	0	0	0	0	0	100
199	10 1 1 99OTROS GASTOS DEL PERSONAL	204.350.380	157.165.000	361.515.380	28.235.070	333.280.310	3.181.884	25.053.186	8
200	SERVICIOS NO PERSONALES	6.260.616.550	990.266.291	7.250.882.841	309.000.464	6.941.882.377	249.316.951	59.683.513	4
210	SERVICIOS BÁSICOS	865.946.190	0	865.946.190	5.972.118	859.974.072	18.929.470	- 12.957.352	1
210	10 1 1 99SERVICIOS BÁSICOS	865.946.190	0	865.946.190	5.972.118	859.974.072	18.929.470	- 12.957.352	1
220	TRANSPORTE Y ALMACENAJE	70.000.000	5.871.790	75.871.790	13.418.770	62.453.020	16.277.140	- 2.858.370	18
220	10 1 1 99TRANSPORTE Y ALMACENAJE	70.000.000	5.871.790	75.871.790	13.418.770	62.453.020	16.277.140	- 2.858.370	18
230	PASAJES Y VIÁTICOS	537.775.868	49.962.301	587.738.169	85.111.470	502.626.699	83.762.286	1.349.184	14
230	10 1 1 99PASAJES Y VIÁTICOS	537.775.868	49.962.301	587.738.169	85.111.470	502.626.699	83.762.286	1.349.184	14
240	GASTOS POR SERVICIOS DE ASEO, MANTENIMIENTO Y REPARACIONES	170.000.000	- 4.227.220	165.772.780	13.109.570	152.663.210	0	13.109.570	8
240	10 1 1 99GASTOS POR SERVICIOS DE ASEO, MANTENIMIENTO Y REPARACIONES	170.000.000	- 4.227.220	165.772.780	13.109.570	152.663.210	0	13.109.570	8
250	ALQUILERES Y DERECHOS	1.585.620.000	405.431.400	1.991.051.400	101.475.000	1.889.576.400	110.825.000	- 9.350.000	5
250	10 1 1 99ALQUILERES Y DERECHOS	1.585.620.000	405.431.400	1.991.051.400	101.475.000	1.889.576.400	110.825.000	- 9.350.000	5
260	SERVICIOS TÉCNICOS Y PROFESIONALES	1.389.474.492	181.244.819	1.570.719.311	89.913.536	1.480.805.775	16.923.055	72.990.481	6
260	10 1 1 99SERVICIOS TÉCNICOS Y PROFESIONALES	1.389.474.492	181.244.819	1.570.719.311	89.913.536	1.480.805.775	16.923.055	72.990.481	6
270	SERVICIO SOCIAL	688.800.000	889.700.000	1.578.500.000	0	1.578.500.000	0	0	0
270	10 1 1 99SERVICIO SOCIAL	688.800.000	889.700.000	1.578.500.000	0	1.578.500.000	0	0	0
280	OTROS SERVICIOS EN GENERAL	405.000.000	- 341.374.676	63.625.324	0	63.625.324	0	0	0
280	10 1 1 99OTROS SERVICIOS EN GENERAL	405.000.000	- 341.374.676	63.625.324	0	63.625.324	0	0	0
290	SERVICIOS DE CAPACITACIÓN Y ADIESTRAMIENTO	548.000.000	- 196.342.123	351.657.877	0	351.657.877	2.600.000	- 2.600.000	0
290	10 1 1 99SERVICIOS DE CAPACITACIÓN Y ADIESTRAMIENTO	248.000.000	- 196.342.123	51.657.877	0	51.657.877	2.600.000	- 2.600.000	0

LISTADO DE EJECUCION PRESUPUESTARIA POR EL OBJETO DEL GASTO
SOBRE MOVIMIENTOS DESDE EL 01/10/2019 AL 31/10/2019

Nivel de Impresión: '7. OBJETO'

Nivel: 13 hasta: 13 Entidad: 6 hasta: 6 Tipo: 0 hasta: 9 Programa: 0 hasta: 999 SubProg.: 0 hasta: 99 Proyecto: 0 hasta: 99 Objeto: 0 hasta: 999 Fuente: 0 hasta: 99 Org.Financ.: 0 hasta: 999 Dpt.: 0 hasta: 999

Grupo Sub-grupo Obj. F.F. O.F. País Dpt.	DESCRIPCION	PRESUPUESTO INICIAL	MODIFICACIONES	PRESUPUESTO VIGENTE	OBLIGADO	SALDO PRESUPUESTARIO	PAGADO	OBLIGACIONES PEND.DE PAGO	% EJEC
13 PODER JUDICIAL									
6 MINISTERIO DE LA DEFENSA PÚBLICA		263.390.539.678	0	263.390.539.678	18.956.982.986	244.433.556.692	16.728.990.445	2.227.992.541	7
Tipo:	1 PROGRAMAS DE ADMINISTRACION	46.464.072.378	- 867.859.223	45.596.213.155	3.475.973.189	42.120.239.966	2.614.845.527	861.127.662	8
Programa:	1 ADMINISTRACIÓN GENERAL	46.464.072.378	- 867.859.223	45.596.213.155	3.475.973.189	42.120.239.966	2.614.845.527	861.127.662	8
SERVICIOS NO PERSONALES									
290 SERVICIOS DE CAPACITACIÓN Y ADIESTRAMIENTO									
290 30 1 1	99SERVICIOS DE CAPACITACIÓN Y ADIESTRAMIENTO	300.000.000	0	300.000.000	0	300.000.000	0	0	0
300 BIENES DE CONSUMO E INSUMOS		3.570.167.550	- 396.236.250	3.173.931.300	234.194.296	2.939.737.004	12.242.750	221.951.546	7
310 PRODUCTOS ALIMENTICIOS		0	20.000.000	20.000.000	300.750	19.699.250	300.750	0	2
310 10 1 1	99PRODUCTOS ALIMENTICIOS	0	20.000.000	20.000.000	300.750	19.699.250	300.750	0	2
320 TEXTILES Y VESTUARIOS		2.984.100	- 1.189.600	1.794.500	0	1.794.500	0	0	0
320 10 1 1	99TEXTILES Y VESTUARIOS	2.984.100	- 1.189.600	1.794.500	0	1.794.500	0	0	0
330 PRODUCTOS DE PAPEL, CARTÓN E IMPRESOS		182.717.000	- 156.693.000	26.024.000	0	26.024.000	0	0	0
330 10 1 1	99PRODUCTOS DE PAPEL, CARTÓN E IMPRESOS	182.717.000	- 156.693.000	26.024.000	0	26.024.000	0	0	0
340 BIENES DE CONSUMO DE OFICINAS E INSUMOS		102.962.450	67.037.550	170.000.000	0	170.000.000	0	0	0
340 10 1 1	99BIENES DE CONSUMO DE OFICINAS E INSUMOS	102.962.450	67.037.550	170.000.000	0	170.000.000	0	0	0
350 PRODUCTOS E INSTRUM. QUÍMICOS Y MEDICINALES		45.994.000	0	45.994.000	5.753.000	40.241.000	5.753.000	0	13
350 10 1 1	99PRODUCTOS E INSTRUM. QUÍMICOS Y MEDICINALES	45.994.000	0	45.994.000	5.753.000	40.241.000	5.753.000	0	13
360 COMBUSTIBLES Y LUBRICANTES		3.100.000.000	- 440.000.000	2.660.000.000	221.951.546	2.438.048.454	0	221.951.546	8
360 10 1 1	99COMBUSTIBLES Y LUBRICANTES	3.100.000.000	- 440.000.000	2.660.000.000	221.951.546	2.438.048.454	0	221.951.546	8
390 OTROS BIENES DE CONSUMO		135.510.000	114.608.800	250.118.800	6.189.000	243.929.800	6.189.000	0	2
390 10 1 1	99OTROS BIENES DE CONSUMO	135.510.000	114.608.800	250.118.800	6.189.000	243.929.800	6.189.000	0	2
500 INVERSION FÍSICA		458.663.000	80.245.736	538.908.736	357.465.000	181.443.736	0	357.465.000	66
530 ADQUISICIONES DE MAQUINARIAS, EQUIPOS Y HERRAMIENTAS EN GENERAL		20.720.000	- 20.720.000	0	0	0	0	0	100
530 10 1 1	99ADQUISICIONES DE MAQUINARIAS, EQUIPOS Y HERRAMIENTAS EN GENERAL	20.720.000	- 20.720.000	0	0	0	0	0	100
540 ADQUISICIONES DE EQUIPOS DE OFICINA Y COMPUTACION		408.450.000	- 69.541.264	338.908.736	160.679.000	178.229.736	0	160.679.000	47
540 10 1 1	99ADQUISICIONES DE EQUIPOS DE OFICINA Y COMPUTACION	408.450.000	- 69.541.264	338.908.736	160.679.000	178.229.736	0	160.679.000	47
570 ADQUISICIÓN DE ACTIVOS INTANGIBLES		29.493.000	170.507.000	200.000.000	196.786.000	3.214.000	0	196.786.000	98
570 10 1 1	99ADQUISICIÓN DE ACTIVOS INTANGIBLES	29.493.000	170.507.000	200.000.000	196.786.000	3.214.000	0	196.786.000	98
900 OTROS GASTOS		148.630.000	0	148.630.000	0	148.630.000	0	0	0
910 PAGO DE IMPUESTOS, TASAS, GASTOS JUDICIALES Y OTROS		148.630.000	0	148.630.000	0	148.630.000	0	0	0
910 10 1 1	99PAGO DE IMPUESTOS, TASAS, GASTOS JUDICIALES Y OTROS	148.630.000	0	148.630.000	0	148.630.000	0	0	0
Tipo:	2 PROGRAMAS DE ACCIÓN	216.926.467.300	867.859.223	217.794.326.523	15.481.009.797	202.313.316.726	14.114.144.918	1.366.864.879	7
Programa:	1 SERVICIOS SOCIALES DE CALIDAD	216.926.467.300	867.859.223	217.794.326.523	15.481.009.797	202.313.316.726	14.114.144.918	1.366.864.879	7

LISTADO DE EJECUCION PRESUPUESTARIA POR EL OBJETO DEL GASTO
SOBRE MOVIMIENTOS DESDE EL 01/10/2019 AL 31/10/2019

Nivel de Impresión: '7. OBJETO'

Nivel: 13 hasta: 13 Entidad: 6 hasta: 6 Tipo: 0 hasta: 9 Programa: 0 hasta: 999 SubProg.: 0 hasta: 99 Proyecto: 0 hasta: 99 Objeto: 0 hasta: 999 Fuente: 0 hasta: 99 Org.Financ.: 0 hasta: 999 Dpt.: 0 hasta: 999

Grupo Sub-grupo Obj. F.F. O.F. País Dpt.	DESCRIPCION	PRESUPUESTO INICIAL	MODIFICACIONES	PRESUPUESTO VIGENTE	OBLIGADO	SALDO PRESUPUESTARIO	PAGADO	OBLIGACIONES PEND.DE PAGO	% EJEC
13 PODER JUDICIAL									
6 MINISTERIO DE LA DEFENSA PÚBLICA		263.390.539.678	0	263.390.539.678	18.956.982.986	244.433.556.692	16.728.990.445	2.227.992.541	7
Tipo:	2 PROGRAMAS DE ACCIÓN	216.926.467.300	867.859.223	217.794.326.523	15.481.009.797	202.313.316.726	14.114.144.918	1.366.864.879	7
Programa:	1 SERVICIOS SOCIALES DE CALIDAD	216.926.467.300	867.859.223	217.794.326.523	15.481.009.797	202.313.316.726	14.114.144.918	1.366.864.879	7
100 SERVICIOS PERSONALES		186.028.885.768	- 5.879.875.000	180.149.010.768	13.639.716.445	166.509.294.323	12.670.852.002	968.864.443	8
110 REMUNERACIONES BÁSICAS		172.272.051.536	0	172.272.051.536	12.933.717.603	159.338.333.933	12.364.841.067	568.876.536	8
111 10 1 1	99SUELDOS	143.045.355.264	0	143.045.355.264	11.633.717.603	131.411.637.661	11.165.341.067	468.376.536	8
113 10 1 1	99GASTOS DE REPRESENTACIÓN	15.975.000.000	0	15.975.000.000	1.300.000.000	14.675.000.000	1.199.500.000	100.500.000	8
114 10 1 1	99AGUINALDO	13.251.696.272	0	13.251.696.272	0	13.251.696.272	0	0	0
120 REMUNERACIONES TEMPORALES		234.000.000	- 20.000.000	214.000.000	16.904.087	197.095.913	17.612.118	- 708.031	8
123 10 1 1	99REMUNERACIÓN EXTRAORDINARIA	234.000.000	- 20.000.000	214.000.000	16.904.087	197.095.913	17.612.118	- 708.031	8
130 ASIGNACIONES COMPLEMENTARIAS		100.000.000	20.000.000	120.000.000	0	120.000.000	0	0	0
131 10 1 1	99SUBSIDIO FAMILIAR	100.000.000	20.000.000	120.000.000	0	120.000.000	0	0	0
140 PERSONAL CONTRATADO		6.811.051.997	281.000.000	7.092.051.997	670.455.000	6.421.596.997	285.125.000	385.330.000	9
144 10 1 1	99JORNALES	2.469.051.997	- 292.000.000	2.177.051.997	201.780.000	1.975.271.997	146.080.000	55.700.000	9
145 10 1 1	99HONORARIOS PROFESIONALES	4.342.000.000	573.000.000	4.915.000.000	468.675.000	4.446.325.000	139.045.000	329.630.000	10
190 OTROS GASTOS DEL PERSONAL		6.611.782.235	- 6.160.875.000	450.907.235	18.639.755	432.267.480	3.273.817	15.365.938	4
191 10 1 1	99SUBSIDIO PARA LA SALUD	6.508.800.000	- 6.508.800.000	0	0	0	0	0	100
199 10 1 1	99OTROS GASTOS DEL PERSONAL	102.982.235	347.925.000	450.907.235	18.639.755	432.267.480	3.273.817	15.365.938	4
200 SERVICIOS NO PERSONALES		16.840.176.710	6.961.858.041	23.802.034.751	1.515.797.852	22.286.236.899	930.588.476	585.209.376	6
210 SERVICIOS BÁSICOS		834.053.810	0	834.053.810	63.890.293	770.163.517	72.800.556	- 8.910.263	8
210 10 1 1	99SERVICIOS BÁSICOS	834.053.810	0	834.053.810	63.890.293	770.163.517	72.800.556	- 8.910.263	8
220 TRANSPORTE Y ALMACENAJE		14.000.000	- 10.000.000	4.000.000	0	4.000.000	0	0	0
220 10 1 1	99TRANSPORTE Y ALMACENAJE	14.000.000	- 10.000.000	4.000.000	0	4.000.000	0	0	0
230 PASAJES Y VIÁTICOS		1.354.461.900	530.054.468	1.884.516.368	184.572.559	1.699.943.809	220.862.820	- 36.290.261	10
230 10 1 1	99PASAJES Y VIÁTICOS	1.354.461.900	530.054.468	1.884.516.368	184.572.559	1.699.943.809	220.862.820	- 36.290.261	10
240 GASTOS POR SERVICIOS DE ASEO, MANTENIMIENTO Y REPARACIONES		715.000.000	- 249.840.000	465.160.000	24.535.000	440.625.000	0	24.535.000	5
240 10 1 1	99GASTOS POR SERVICIOS DE ASEO, MANTENIMIENTO Y REPARACIONES	715.000.000	- 249.840.000	465.160.000	24.535.000	440.625.000	0	24.535.000	5
250 ALQUILERES Y DERECHOS		8.959.920.000	179.280.000	9.139.200.000	229.800.000	8.909.400.000	617.600.000	- 387.800.000	3
250 10 1 1	99ALQUILERES Y DERECHOS	8.959.920.000	179.280.000	9.139.200.000	229.800.000	8.909.400.000	617.600.000	- 387.800.000	3
260 SERVICIOS TÉCNICOS Y PROFESIONALES		305.745.000	- 18.088.906	287.656.094	0	287.656.094	19.325.100	- 19.325.100	0
260 10 1 1	99SERVICIOS TÉCNICOS Y PROFESIONALES	305.745.000	- 18.088.906	287.656.094	0	287.656.094	19.325.100	- 19.325.100	0
270 SERVICIO SOCIAL		4.339.200.000	6.725.300.000	11.064.500.000	1.013.000.000	10.051.500.000	0	1.013.000.000	9
270 10 1 1	99SERVICIO SOCIAL	4.339.200.000	6.725.300.000	11.064.500.000	1.013.000.000	10.051.500.000	0	1.013.000.000	9
280 OTROS SERVICIOS EN GENERAL		30.000.000	- 706.000	29.294.000	0	29.294.000	0	0	0
280 10 1 1	99OTROS SERVICIOS EN GENERAL	30.000.000	- 706.000	29.294.000	0	29.294.000	0	0	0
290 SERVICIOS DE CAPACITACIÓN Y ADIESTRAMIENTO		287.796.000	- 194.141.521	93.654.479	0	93.654.479	0	0	0
290 10 1 1	99SERVICIOS DE CAPACITACIÓN Y ADIESTRAMIENTO	287.796.000	- 194.141.521	93.654.479	0	93.654.479	0	0	0
300 BIENES DE CONSUMO E INSUMOS		2.102.068.632	- 133.878.082	1.968.190.550	291.424.500	1.676.766.050	175.354.440	116.070.060	15
330 PRODUCTOS DE PAPEL, CARTÓN E IMPRESOS		545.099.000	- 176.351.880	368.747.120	0	368.747.120	11.275.640	- 11.275.640	0
330 10 1 1	99PRODUCTOS DE PAPEL, CARTÓN E IMPRESOS	545.099.000	- 176.351.880	368.747.120	0	368.747.120	11.275.640	- 11.275.640	0

LISTADO DE EJECUCION PRESUPUESTARIA POR EL OBJETO DEL GASTO
SOBRE MOVIMIENTOS DESDE EL 01/10/2019 AL 31/10/2019

Nivel de Impresión: '7. OBJETO'

Nivel: 13 hasta: 13 Entidad: 6 hasta: 6 Tipo: 0 hasta: 9 Programa: 0 hasta: 99 SubProg.: 0 hasta: 99 Proyecto: 0 hasta: 99 Objeto: 0 hasta: 99 Fuente: 0 hasta: 99 Org.Financ.: 0 hasta: 999 Dpt.: 0 hasta: 999

Grupo Sub-grupo Obj. F.F. O.F. País Dpt.	DESCRIPCION	PRESUPUESTO INICIAL	MODIFICACIONES	PRESUPUESTO VIGENTE	OBLIGADO	SALDO PRESUPUESTARIO	PAGADO	OBLIGACIONES PEND.DE PAGO	% EJEC
13 PODER JUDICIAL									
6 MINISTERIO DE LA DEFENSA PÚBLICA		263.390.539.678	0	263.390.539.678	18.956.982.986	244.433.556.692	16.728.990.445	2.227.992.541	7
Tipo:	2 PROGRAMAS DE ACCIÓN	216.926.467.300	867.859.223	217.794.326.523	15.481.009.797	202.313.316.726	14.114.144.918	1.366.864.879	7
Programa:	1 SERVICIOS SOCIALES DE CALIDAD	216.926.467.300	867.859.223	217.794.326.523	15.481.009.797	202.313.316.726	14.114.144.918	1.366.864.879	7
BIENES DE CONSUMO E INSUMOS									
340 BIENES DE CONSUMO DE OFICINAS E INSUMOS		1.492.989.132	39.511.798	1.532.500.930	291.424.500	1.241.076.430	164.078.800	127.345.700	19
340	10 1 1 99BIENES DE CONSUMO DE OFICINAS E INSUMOS	1.492.989.132	39.511.798	1.532.500.930	291.424.500	1.241.076.430	164.078.800	127.345.700	19
350 PRODUCTOS E INSTRUM. QUÍMICOS Y MEDICINALES		18.232.500	0	18.232.500	0	18.232.500	0	0	0
350	10 1 1 99PRODUCTOS E INSTRUM. QUÍMICOS Y MEDICINALES	18.232.500	0	18.232.500	0	18.232.500	0	0	0
390 OTROS BIENES DE CONSUMO		45.748.000	2.962.000	48.710.000	0	48.710.000	0	0	0
390	10 1 1 99OTROS BIENES DE CONSUMO	45.748.000	2.962.000	48.710.000	0	48.710.000	0	0	0
500 INVERSION FÍSICA		11.847.736.190	- 80.245.736	11.767.490.454	34.071.000	11.733.419.454	337.350.000	- 303.279.000	0
520 CONSTRUCCIONES		7.670.145.972	- 2.646.145.885	5.024.000.087	0	5.024.000.087	0	0	0
520	10 1 1 99CONSTRUCCIONES	7.670.145.972	- 2.646.145.885	5.024.000.087	0	5.024.000.087	0	0	0
530 ADQUISICIONES DE MAQUINARIAS, EQUIPOS Y HERRAMIENTAS EN GENERAL		2.310.200.000	603.866.667	2.914.066.667	0	2.914.066.667	0	0	0
530	10 1 1 99ADQUISICIONES DE MAQUINARIAS, EQUIPOS Y HERRAMIENTAS EN GENERAL	2.310.200.000	603.866.667	2.914.066.667	0	2.914.066.667	0	0	0
540 ADQUISICIONES DE EQUIPOS DE OFICINA Y COMPUTACION		1.867.390.218	1.634.062.982	3.501.453.200	34.071.000	3.467.382.200	337.350.000	- 303.279.000	1
540	10 1 1 99ADQUISICIONES DE EQUIPOS DE OFICINA Y COMPUTACION	1.867.390.218	1.634.062.982	3.501.453.200	34.071.000	3.467.382.200	337.350.000	- 303.279.000	1
570 ADQUISICIÓN DE ACTIVOS INTANGIBLES		0	327.970.500	327.970.500	0	327.970.500	0	0	0
570	10 1 1 99ADQUISICIÓN DE ACTIVOS INTANGIBLES	0	327.970.500	327.970.500	0	327.970.500	0	0	0
900 OTROS GASTOS		107.600.000	0	107.600.000	0	107.600.000	0	0	0
910 PAGO DE IMPUESTOS, TASAS, GASTOS JUDICIALES Y OTROS		107.600.000	0	107.600.000	0	107.600.000	0	0	0
910	10 1 1 99PAGO DE IMPUESTOS, TASAS, GASTOS JUDICIALES Y OTROS	107.600.000	0	107.600.000	0	107.600.000	0	0	0
Total General:		263.390.539.678	0	263.390.539.678	18.956.982.986	244.433.556.692	16.728.990.445	2.227.992.541	



DIRECCIÓN GENERAL DE ADMINISTRACIÓN Y FINANZAS
DEPARTAMENTO DE PRESUPUESTO



EJECUCION DE INGRESOS POR ENTIDAD Y FUENTE
DEL MES DE ENERO AL MES DE OCTUBRE

ENTIDAD: 13 6 MINISTERIO DE LA DEFENSA PÚBLICA

ORIGEN DE RECURSO	DETALLE DEL ORIGEN	DESCRIPCION	PRESUPUESTO INICIAL	MODIFICACIONES	PRESUPUESTO VIGENTE	INGRESOS DEVENGADOS	INGRESOS RECAUDADOS	POR RECIBIR
Fuente de Financiamiento: 10			RECURSOS DEL TESORO					
151	10 RECURSOS DEL TESORO		250.584.140.488	200.000.000	250.784.140.488	0	0	0
221	10 RECURSOS DEL TESORO		12.506.399.190	-200.000.000	12.306.399.190	0	0	0
TOTALES:			263.090.539.678	0	263.090.539.678	0	0	0

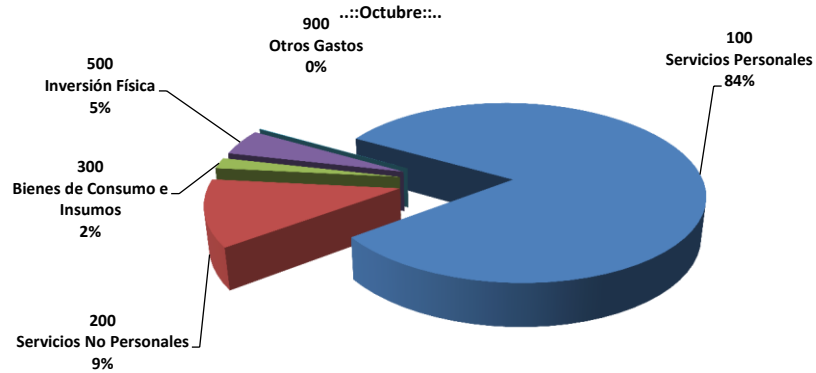
ORIGEN DE RECURSO	DETALLE DEL ORIGEN	DESCRIPCION	PRESUPUESTO INICIAL	MODIFICACIONES	PRESUPUESTO VIGENTE	INGRESOS DEVENGADOS	INGRESOS RECAUDADOS	POR RECIBIR
Fuente de Financiamiento: 30			RECURSOS INSTITUCIONALES					
133	1 MULTAS		300.000.000	0	300.000.000	358.578.675	358.578.675	-58.578.675
TOTALES:			300.000.000	0	300.000.000	358.578.675	358.578.675	-58.578.675



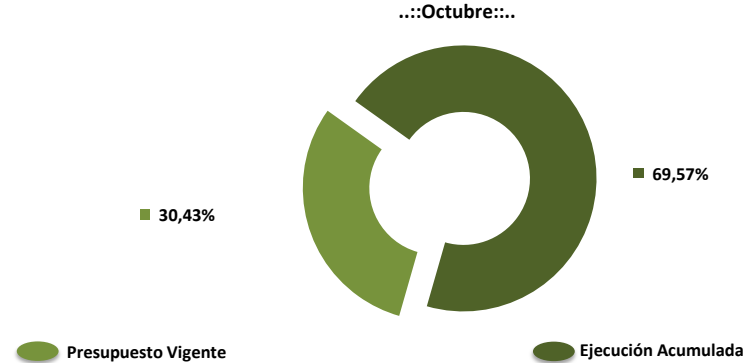
Ejecución Presupuestaria Mensual & Acumulada del Presupuesto Asignado al Ministerio de la Defensa Pública 2019
(En millones de Guaraníes)

Grupo	Descripción (Todas las Fuentes)	Presupuesto MDP - PJ 2019	Modificaciones (Disminución - Aumento)	Presupuesto Ajustado/ Vigente	Enero	Febrero	Marzo	Abril	Mayo	Junio	Julio	Agosto	Septiembre	Octubre	Acumulado				
															Total	%			
100	Servicios Personales	222.055	-7.422	214.633	15.424	15.557	15.934	15.648	15.555	14.337	15.133	15.606	15.536	16.215	154.946	72,19%			
200	Servicios No Personales	23.101	7.952	31.053	1.254	2.134	2.740	2.297	94	3.536	2.524	2.382	2.195	1.825	20.981	67,57%			
300	Bienes de Consumo e Insumos	5.672	-530	5.142	0	256	133	255	0	663	476	525	237	526	3.071	59,72%			
500	Inversión Física	12.306	0	12.306	0	2.198	1.159	0	0	98	0	337	0	392	4.184	34,00%			
900	Otros Gastos	256	0	256	0	9	1	5	10	33	4	0	0	0	61	23,88%			
TOTAL GENERAL:					263.391	0	263.391	16.678	20.154	19.967	18.205	15.659	18.667	18.137	18.851	17.969	18.957	183.244	69,57%
Porcentaje de Ejecución Mensual					6,33%	7,65%	7,58%	6,91%	5,95%	7,09%	6,89%	7,16%	6,82%	7,20%					
Variación Porcentual en la Ejecución Mensual					Base	0,21	-0,01	-0,09	-0,14	0,19	-0,03	0,04	-0,05	0,06					

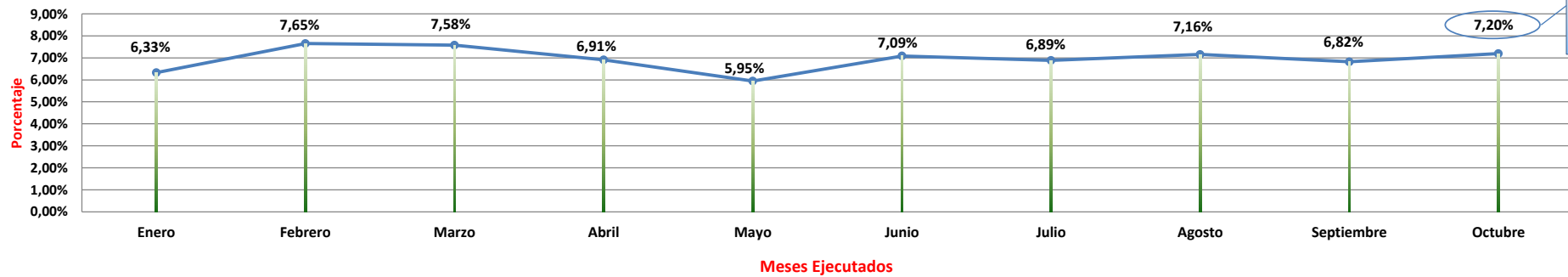
Participación del Presupuesto Vigente



Ejecución Presupuestaria General Acumulada



Variación porcentual de la Ejecución mensual



Ejecución del 1 al 31 de Octubre 2019