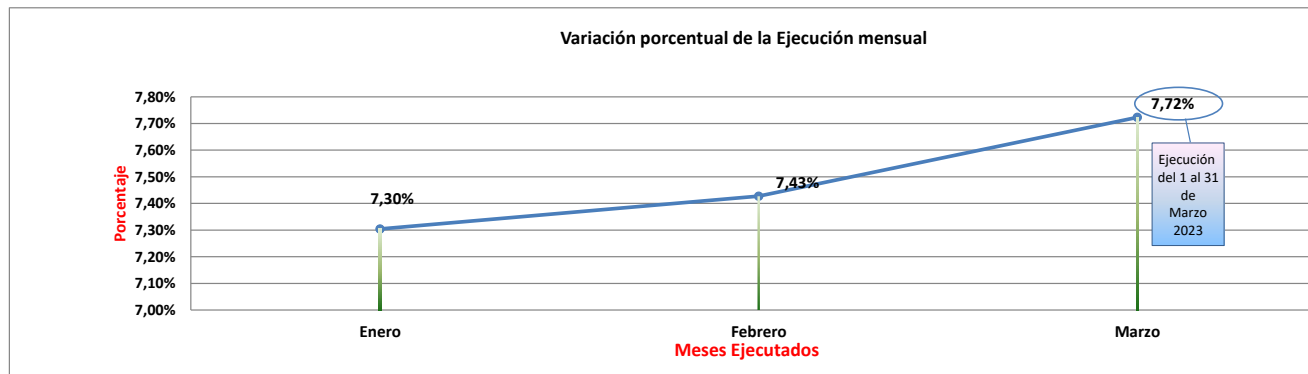
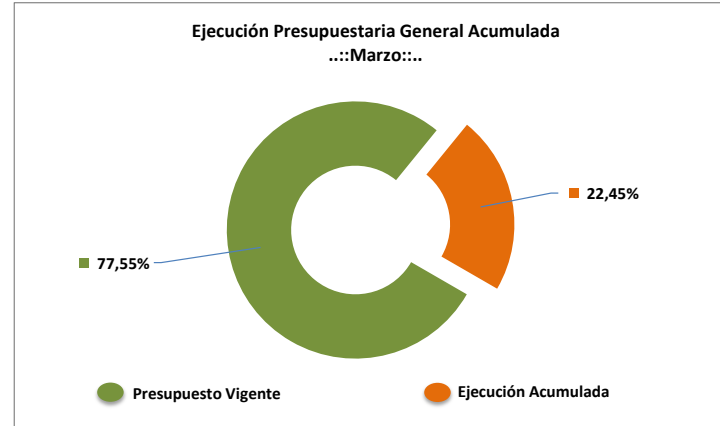
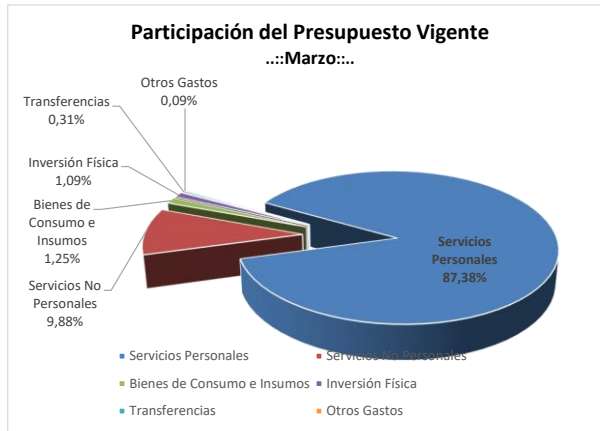


Ejecución Presupuestaria Mensual & Acumulada del Presupuesto Asignado al Ministerio de la Defensa Pública 2023

(En millones de Guaraníes)



Grupo	Descripción (Todas las Fuentes)	Presupuesto MDP 2023	Modificaciones (Disminución - Aumento)	Presupuesto Ajustado/ Vigente	Enero	Febrero	Marzo	Acumulado	
								Total	%
100	Servicios Personales	240.137.504.839	0	240.137.504.839	17.811.984.900	17.878.407.035	18.110.608.041	53.800.999.976	22,40%
200	Servicios No Personales	27.176.113.835	-9.560.000	27.166.553.835	1.630.321.076	1.712.719.923	2.347.440.510	5.690.481.509	20,95%
300	Bienes de Consumo e Insumos	3.430.933.268	1.400.000	3.432.333.268	188.678.506	85.372.133	309.987.005	584.037.644	17,02%
500	Inversión Física	3.000.000.000	0	3.000.000.000	403.522.400	436.931.413	218.602.000	1.059.055.813	35,30%
800	Transferencias	854.800.000	0	854.800.000	39.979.018	298.449.398	227.955.365	566.383.781	66,26%
900	Otros Gastos	234.020.000	8.160.000	242.180.000	0	0	10.960.000	10.960.000	4,53%
TOTAL GENERAL:		274.833.371.942	-	274.833.371.942	20.074.485.900	20.411.879.902	21.225.552.921	61.711.918.723	22,45%
Porcentaje de Ejecución Mensual					7,30%	7,43%	7,72%		
Variación Porcentual en la Ejecución Mensual					Base	0,02	0,04		



LISTADO DE EJECUCION PRESUPUESTARIA POR EL OBJETO DEL GASTO
SOBRE MOVIMIENTOS DESDE EL 01/03/2023 AL 31/03/2023

Nivel de Impresión: '6. OBJETO'

Nivel: 13 hasta: 13 Entidad: 6 hasta: 6 Clase: 0 hasta: 9 Programa: 0 hasta: 999 Proyecto/Actividad: 0 hasta: 99 Objeto: 0 hasta: 999 Fuente: 0 hasta: 99 Org.Financ.: 0 hasta: 999 Dpt.: 0 hasta: 999

Grupo Sub-Grupo Obj. F.F. O.F. País Dpt.	DESCRIPCION	PRESUPUESTO INICIAL	MODIFICACIONES	PRESUPUESTO VIGENTE	OBLIGADO	SALDO PRESUPUESTARIO	PAGADO	OBLIGACIONES PEND.DE PAGO	% EJEC
13	PODER JUDICIAL Y ORGANISMOS AUXILIARES DE JUSTICIA	274.833.371.942	0	274.833.371.942	21.225.552.921	253.607.819.021	16.617.182.782	4.608.370.139	8
6	MINISTERIO DE LA DEFENSA PÚBLICA	274.833.371.942	0	274.833.371.942	21.225.552.921	253.607.819.021	16.617.182.782	4.608.370.139	8
Clase:	1 PROGRAMA CENTRAL	274.833.371.942	0	274.833.371.942	21.225.552.921	253.607.819.021	16.617.182.782	4.608.370.139	8
Programa:	1 PROGRAMA CENTRAL	274.833.371.942	0	274.833.371.942	21.225.552.921	253.607.819.021	16.617.182.782	4.608.370.139	8
Actividad:	1 ADMINISTRACIÓN GENERAL Snips afec.:	48.321.866.198	0	48.321.866.198	3.806.981.681	44.514.884.517	4.042.756.239	- 235.774.558	8
100	SERVICIOS PERSONALES	35.799.486.223	0	35.799.486.223	2.782.279.317	33.017.206.906	2.116.267.447	666.011.870	8
110	REMUNERACIONES BÁSICAS	23.567.961.255	0	23.567.961.255	1.806.256.104	21.761.705.151	1.399.059.113	407.196.991	8
111	10 1 1 99 SUELDOS	21.044.330.118	0	21.044.330.118	1.748.480.184	19.295.849.934	1.349.379.193	399.100.991	8
	111 Sueldos				1.748.480.184		1.349.379.193		
113	10 1 1 99 GASTOS DE REPRESENTACIÓN	710.711.040	0	710.711.040	57.775.920	652.935.120	49.679.920	8.096.000	8
	113 Gastos De Representación				57.775.920		49.679.920		
114	10 1 1 99 AGUINALDO	1.812.920.097	0	1.812.920.097	0	1.812.920.097	0	0	0
	110 AGUINALDO				0		0		
120	REMUNERACIONES TEMPORALES	7.544.739	0	7.544.739	0	7.544.739	0	0	0
123	10 1 1 99 REMUNERACIÓN EXTRAORDINARIA	7.544.739	0	7.544.739	0	7.544.739	0	0	0
	120 REMUNERACIÓN EXTRAORDINARIA				0		0		
130	ASIGNACIONES COMPLEMENTARIAS	2.633.215.316	0	2.633.215.316	166.097.125	2.467.118.191	0	166.097.125	6
131	10 1 1 99 SUBSIDIO FAMILIAR	20.584.000	0	20.584.000	0	20.584.000	0	0	0
	130 SUBSIDIO FAMILIAR				0		0		
133	10 1 1 99 BONIFICACIONES	2.168.031.316	0	2.168.031.316	166.097.125	2.001.934.191	0	166.097.125	8
	133 Bonificaciones				166.097.125		0		
137	10 1 1 99 GRATIFICACIONES POR SERVICIOS ESPECIALES	444.600.000	0	444.600.000	0	444.600.000	0	0	0
	130 GRATIFICACIONES POR SERVICIOS ESPECIALES				0		0		
140	PERSONAL CONTRATADO	8.990.768.000	0	8.990.768.000	781.530.335	8.209.237.665	717.208.334	64.322.001	9
144	10 1 1 99 JORNALES	6.946.050.000	0	6.946.050.000	599.450.046	6.346.599.954	554.558.334	44.891.712	9
	144 Jornales				599.450.046		554.558.334		
145	10 1 1 99 HONORARIOS PROFESIONALES	2.044.718.000	0	2.044.718.000	182.080.289	1.862.637.711	162.650.000	19.430.289	9
	145 Honorarios Profesionales				182.080.289		162.650.000		
190	OTROS GASTOS DEL PERSONAL	599.996.913	0	599.996.913	28.395.753	571.601.160	0	28.395.753	5
199	10 1 1 99 OTROS GASTOS DEL PERSONAL	599.996.913	0	599.996.913	28.395.753	571.601.160	0	28.395.753	5
	199 Otros Gastos Del Personal				28.395.753		0		
200	SERVICIOS NO PERSONALES	7.546.889.555	0	7.546.889.555	593.801.254	6.953.088.301	1.325.042.876	- 731.241.622	8
210	SERVICIOS BÁSICOS	1.000.000.000	0	1.000.000.000	151.481.990	848.518.010	129.142.056	22.339.934	15
211	10 1 1 99 ENERGÍA ELÉCTRICA	487.500.000	0	487.500.000	133.614.000	353.886.000	113.226.000	20.388.000	27
	211 Energía Eléctrica				133.614.000		113.226.000		
212	10 1 1 99 AGUA	25.000.000	0	25.000.000	5.985.770	19.014.230	7.121.862	- 1.136.092	24
	212 Agua				5.985.770		7.121.862		
214	10 1 1 99 TELÉFONOS, TELEFAX Y OTROS SERVICIOS DE TELECOMUNICACIONES	487.500.000	0	487.500.000	11.882.220	475.617.780	8.794.194	3.088.026	2
	214 Teléfonos, Telefax, Y Otros Servicios Comunicacionales				11.882.220		8.794.194		
220	TRANSPORTE Y ALMACENAJE	60.000.000	0	60.000.000	0	60.000.000	0	0	0
221	10 1 1 99 TRANSPORTE	60.000.000	0	60.000.000	0	60.000.000	0	0	0

LISTADO DE EJECUCION PRESUPUESTARIA POR EL OBJETO DEL GASTO
SOBRE MOVIMIENTOS DESDE EL 01/03/2023 AL 31/03/2023

Nivel de Impresión: '6. OBJETO'

Nivel: 13 hasta: 13 Entidad: 6 hasta: 6 Clase: 0 hasta: 9 Programa: 0 hasta: 99 Proyecto/Actividad: 0 hasta: 99 Objeto: 0 hasta: 99 Fuente: 0 hasta: 99 Org.Financ.: 0 hasta: 999 Dpt.: 0 hasta: 999

Grupo Sub-Grupo Obj. F.F. O.F. País Dpt.	DESCRIPCION	PRESUPUESTO INICIAL	MODIFICACIONES	PRESUPUESTO VIGENTE	OBLIGADO	SALDO PRESUPUESTARIO	PAGADO	OBLIGACIONES PEND.DE PAGO	% EJEC
13 PODER JUDICIAL Y ORGANISMOS AUXILIARES DE JUSTICIA									
6 MINISTERIO DE LA DEFENSA PÚBLICA		274.833.371.942	0	274.833.371.942	21.225.552.921	253.607.819.021	16.617.182.782	4.608.370.139	8
Clase:	1 PROGRAMA CENTRAL	274.833.371.942	0	274.833.371.942	21.225.552.921	253.607.819.021	16.617.182.782	4.608.370.139	8
Programa:	1 PROGRAMA CENTRAL	274.833.371.942	0	274.833.371.942	21.225.552.921	253.607.819.021	16.617.182.782	4.608.370.139	8
Actividad:	1 ADMINISTRACIÓN GENERAL Snips afec.:	48.321.866.198	0	48.321.866.198	3.806.981.681	44.514.884.517	4.042.756.239	- 235.774.558	8
SERVICIOS NO PERSONALES									
220 TRANSPORTE Y ALMACENAJE									
220	TRANSPORTE				0		0		
230 PASAJES Y VIÁTICOS		250.000.000	0	250.000.000	49.358.331	200.641.669	32.036.748	17.321.583	20
231	10 1 1 99 PASAJES	50.000.000	0	50.000.000	0	50.000.000	0	0	0
232	10 1 1 99 PASAJES				0		0		
232	10 1 1 99 VIÁTICOS Y MOVILIDAD	200.000.000	0	200.000.000	49.358.331	150.641.669	32.036.748	17.321.583	25
232	Viáticos Y Movilidad				49.358.331		32.036.748		
240 GASTOS POR SERVICIOS DE ASEO, MANTENIMIENTO Y REPARACIONES		1.052.446.079	0	1.052.446.079	33.264.000	1.019.182.079	53.021.664	- 19.757.664	3
242	10 1 1 99 MANTENIMIENTO Y REPARACIONES MENORES DE EDIFICIOS Y LOCALES	542.446.079	0	542.446.079	0	542.446.079	0	0	0
240	MANTENIMIENTO Y REPARACIONES MENORES DE EDIFICIOS Y LOCALES				0		0		
243	10 1 1 99 MANTENIMIENTO Y REPARACIONES MENORES DE MAQUINARIAS, EQUIPOS Y MUEBLES DE OFIC.	100.000.000	0	100.000.000	29.888.000	70.112.000	2.850.000	27.038.000	30
243	Mantenimiento Y Rep Menores De Maq. Eq. Y Muebles				29.888.000		2.850.000		
244	10 1 1 99 MANTENIMIENTO Y REPARACIONES MENORES DE EQUIPOS DE TRANSPORTE	400.000.000	0	400.000.000	3.376.000	396.624.000	50.171.664	- 46.795.664	1
244	Mantenimiento Y Reparaciones Menores De Eq. De Transporte				3.376.000		50.171.664		
245	10 1 1 99 SERVICIOS DE LIMPIEZA, ASEO Y FUMIGACIÓN	10.000.000	0	10.000.000	0	10.000.000	0	0	0
240	SERVICIOS DE LIMPIEZA, ASEO Y FUMIGACIÓN				0		0		
250 ALQUILERES Y DERECHOS		1.676.574.996	0	1.676.574.996	113.500.000	1.563.074.996	0	113.500.000	7
251	10 1 1 99 ALQUILER DE EDIFICIOS Y LOCALES	1.676.574.996	0	1.676.574.996	113.500.000	1.563.074.996	0	113.500.000	7
251	Alquiler De Edificios Y Locales				113.500.000		0		
260 SERVICIOS TÉCNICOS Y PROFESIONALES		1.451.068.480	0	1.451.068.480	109.687.660	1.341.380.820	76.192.408	33.495.252	8
262	10 1 1 99 IMPRENTA, PUBLICACIONES Y REPRODUCCIONES	600.000.000	0	600.000.000	88.547.660	511.452.340	38.490.075	50.057.585	15
262	Imprenta, Publicaciones Y Reproducciones				88.547.660		38.490.075		
264	10 1 1 99 PRIMAS Y GASTOS DE SEGUROS	661.068.480	0	661.068.480	0	661.068.480	0	0	0
260	PRIMAS Y GASTOS DE SEGUROS				0		0		
265	10 1 1 99 PUBLICIDAD Y PROPAGANDA	15.000.000	0	15.000.000	0	15.000.000	0	0	0
260	PUBLICIDAD Y PROPAGANDA				0		0		
266	10 1 1 99 CONSULTORIAS, ASESORIAS E INVESTIGACIONES	160.000.000	0	160.000.000	16.000.000	144.000.000	32.000.000	- 16.000.000	10
266	Consultorías, Asesorías E Investigaciones				16.000.000		32.000.000		
268	10 1 1 99 SERVICIOS DE COMUNICACIONES	15.000.000	0	15.000.000	5.140.000	9.860.000	5.702.333	- 562.333	34
268	Servicios De Comunicaciones				5.140.000		5.702.333		
270 SERVICIO SOCIAL		1.710.000.000	0	1.710.000.000	128.613.273	1.581.386.727	990.500.000	- 861.886.727	8

LISTADO DE EJECUCION PRESUPUESTARIA POR EL OBJETO DEL GASTO
SOBRE MOVIMIENTOS DESDE EL 01/03/2023 AL 31/03/2023

Nivel de Impresión: '6. OBJETO'

Nivel: 13 hasta: 13 Entidad: 6 hasta: 6 Clase: 0 hasta: 9 Programa: 0 hasta: 999 Proyecto/Actividad: 0 hasta: 99 Objeto: 0 hasta: 999 Fuente: 0 hasta: 99 Org.Financ.: 0 hasta: 999 Dpt.: 0 hasta: 999

Grupo Sub-Grupo Obj. F.F. O.F. País Dpt.	DESCRIPCION	PRESUPUESTO INICIAL	MODIFICACIONES	PRESUPUESTO VIGENTE	OBLIGADO	SALDO PRESUPUESTARIO	PAGADO	OBLIGACIONES PEND.DE PAGO	% EJEC
13 PODER JUDICIAL Y ORGANISMOS AUXILIARES DE JUSTICIA									
6 MINISTERIO DE LA DEFENSA PÚBLICA		274.833.371.942	0	274.833.371.942	21.225.552.921	253.607.819.021	16.617.182.782	4.608.370.139	8
Clase:	1 PROGRAMA CENTRAL	274.833.371.942	0	274.833.371.942	21.225.552.921	253.607.819.021	16.617.182.782	4.608.370.139	8
Programa:	1 PROGRAMA CENTRAL	274.833.371.942	0	274.833.371.942	21.225.552.921	253.607.819.021	16.617.182.782	4.608.370.139	8
Actividad:	1 ADMINISTRACIÓN GENERAL Snips afec.:	48.321.866.198	0	48.321.866.198	3.806.981.681	44.514.884.517	4.042.756.239	- 235.774.558	8
SERVICIOS NO PERSONALES									
270 SERVICIO SOCIAL									
271	10 1 1 99 SERVICIOS DE SEGURO MEDICO	1.710.000.000	0	1.710.000.000	128.613.273	1.581.386.727	990.500.000	- 861.886.727	8
	271 Servicios De Seguro Médico				128.613.273		990.500.000		
290 SERVICIOS DE CAPACITACIÓN Y ADIESTRAMIENTO									
291	10 1 1 99 CAPACITACIÓN DEL PERSONAL DEL ESTADO	46.800.000	0	46.800.000	0	46.800.000	0	0	0
	290 CAPACITACIÓN DEL PERSONAL DEL ESTADO				0		0		
291	30 1 1 99 CAPACITACIÓN DEL PERSONAL DEL ESTADO	300.000.000	0	300.000.000	7.896.000	292.104.000	44.150.000	- 36.254.000	3
	291 Capacitación Del Personal Del Estado				7.896.000		44.150.000		
300 BIENES DE CONSUMO E INSUMOS		1.935.470.420	0	1.935.470.420	212.299.110	1.723.171.310	197.923.516	14.375.594	11
310 PRODUCTOS ALIMENTICIOS									
311	10 1 1 99 ALIMENTOS PARA PERSONAS	7.000.000	0	7.000.000	755.100	6.244.900	755.100	0	11
	311 Alimentos Para Personas				755.100		755.100		11
320 TEXTILES Y VESTUARIOS									
322	10 1 1 99 PRENDAS DE VESTIR	5.000.000	0	5.000.000	5.000.000	0	0	5.000.000	100
	322 Prendas De Vestir				5.000.000		0		100
330 PRODUCTOS DE PAPEL, CARTÓN E IMPRESOS									
331	10 1 1 99 PAPEL DE ESCRITORIO Y CARTÓN	99.512.250	0	99.512.250	82.178.400	17.333.850	0	82.178.400	83
	331 Papel De Escritorio Y Cartón				82.178.400		0	82.178.400	83
340 BIENES DE CONSUMO DE OFICINAS E INSUMOS									
341	10 1 1 99 ELEMENTOS DE LIMPIEZA	102.958.170	0	102.958.170	33.332.450	69.625.720	5.033.950	28.298.500	32
	341 Elementos De Limpieza				33.332.450		5.033.950		32
342	10 1 1 99 ÚTILES DE ESCRITORIO, OFICINA Y ENSERES	500.000.000	0	500.000.000	59.420.000	440.580.000	0	59.420.000	12
	342 Útiles De Escritorio, Oficina Y Enseñanzas				59.420.000		0		12
343	10 1 1 99 ÚTILES Y MATERIALES ELÉCTRICOS	60.000.000	0	60.000.000	24.601.660	35.398.340	2.208.460	22.393.200	41
	343 Útiles Y Materiales Eléctricos				24.601.660		2.208.460		41
350 PRODUCTOS E INSTRUM. QUÍMICOS Y MEDICINALES									
355	10 1 1 99 TINTAS, PINTURAS Y COLORANTES	10.000.000	0	10.000.000	167.500	9.832.500	167.500	0	2
	355 Tintas, Pinturas Y Colorantes				167.500		167.500		2
357	10 1 1 99 PRODUCTOS DE MATERIAL PLÁSTICO	4.000.000	0	4.000.000	0	4.000.000	0	0	0
	350 PRODUCTOS DE MATERIAL PLÁSTICO				0		0		0
360 COMBUSTIBLES Y LUBRICANTES									
361	10 1 1 99 COMBUSTIBLES	1.000.000.000	0	1.000.000.000	0	1.000.000.000	188.678.506	- 188.678.506	0
	361 Combustibles				0		188.678.506		0
390 OTROS BIENES DE CONSUMO									
391	10 1 1 99 ARTÍCULOS DE CAUCHO	7.000.000	0	7.000.000	0	7.000.000	0	0	0
	390 ARTÍCULOS DE CAUCHO				0		0		0

LISTADO DE EJECUCION PRESUPUESTARIA POR EL OBJETO DEL GASTO
SOBRE MOVIMIENTOS DESDE EL 01/03/2023 AL 31/03/2023

Nivel de Impresión: '6. OBJETO'

Nivel: 13 hasta: 13 Entidad: 6 hasta: 6 Clase: 0 hasta: 9 Programa: 0 hasta: 999 Proyecto/Actividad: 0 hasta: 99 Objeto: 0 hasta: 999 Fuente: 0 hasta: 99 Org.Financ.: 0 hasta: 999 Dpt.: 0 hasta: 999

Grupo Sub-Grupo Obj. F.F. O.F. País Dpt.	DESCRIPCION	PRESUPUESTO INICIAL	MODIFICACIONES	PRESUPUESTO VIGENTE	OBLIGADO	SALDO PRESUPUESTARIO	PAGADO	OBLIGACIONES PEND.DE PAGO	% EJEC
13 PODER JUDICIAL Y ORGANISMOS AUXILIARES DE JUSTICIA									
6 MINISTERIO DE LA DEFENSA PÚBLICA		274.833.371.942	0	274.833.371.942	21.225.552.921	253.607.819.021	16.617.182.782	4.608.370.139	8
Clase:	1 PROGRAMA CENTRAL	274.833.371.942	0	274.833.371.942	21.225.552.921	253.607.819.021	16.617.182.782	4.608.370.139	8
Programa:	1 PROGRAMA CENTRAL	274.833.371.942	0	274.833.371.942	21.225.552.921	253.607.819.021	16.617.182.782	4.608.370.139	8
Actividad:	1 ADMINISTRACIÓN GENERAL Snips afec.:	48.321.866.198	0	48.321.866.198	3.806.981.681	44.514.884.517	4.042.756.239	- 235.774.558	8
BIENES DE CONSUMO E INSUMOS									
390 OTROS BIENES DE CONSUMO									
392	10 1 1 99 CUBIERTAS Y CÁMARAS DE AIRE	100.000.000	0	100.000.000	334.000	99.666.000	334.000	0	0
	392 Cubiertas Y Cámaras De Aire				334.000		334.000		
394	10 1 1 99 HERRAMIENTAS MENORES	10.000.000	0	10.000.000	0	10.000.000	0	0	0
	390 HERRAMIENTAS MENORES				0		0		
397	10 1 1 99 PRODUCTOS E INSUMOS METÁLICOS	10.000.000	0	10.000.000	0	10.000.000	0	0	0
	390 PRODUCTOS E INSUMOS METÁLICOS				0		0		
399	10 1 1 99 BIENES DE CONSUMO VARIOS	20.000.000	0	20.000.000	6.510.000	13.490.000	746.000	5.764.000	33
	399 Bienes De Consumo Varios				6.510.000		746.000		
500 INVERSION FÍSICA		3.000.000.000	0	3.000.000.000	218.602.000	2.781.398.000	403.522.400	- 184.920.400	7
520 CONSTRUCCIONES									
522	10 1 1 99 CONSTRUCCIONES DE OBRAS DE USO INSTITUCIONAL	1.500.000.000	0	1.500.000.000	192.470.800	1.307.529.200	403.522.400	- 211.051.600	13
	522 Construcciones De Obras De Uso Institucional				192.470.800		403.522.400		
530 ADQUISICIONES DE MAQUINARIAS, EQUIPOS Y HERRAMIENTAS EN GENERAL		0	156.414.725	156.414.725	0	156.414.725	0	0	0
533	10 1 1 99 MAQUINARIAS Y EQUIPOS INDUSTRIALES	0	68.300.000	68.300.000	0	68.300.000	0	0	0
	530 MAQUINARIAS Y EQUIPOS INDUSTRIALES				0		0		
538	10 1 1 99 HERRAMIENTAS, APARATOS E INSTRUMENTOS EN GENERAL	0	88.114.725	88.114.725	0	88.114.725	0	0	0
	530 HERRAMIENTAS, APARATOS E INSTRUMENTOS EN GENERAL				0		0		
540 ADQUISICIONES DE EQUIPOS DE OFICINA Y COMPUTACION		1.500.000.000	- 256.514.725	1.243.485.275	26.131.200	1.217.354.075	0	26.131.200	2
541	10 1 1 99 ADQUISICIONES DE MUEBLES Y ENSERES	0	100.000.000	100.000.000	26.131.200	73.868.800	0	26.131.200	26
	541 Adquisición De Muebles Y Enseres				26.131.200		0		
543	10 1 1 99 ADQUISICIONES DE EQUIPOS DE COMPUTACION	1.500.000.000	- 356.514.725	1.143.485.275	0	1.143.485.275	0	0	0
	540 ADQUISICIONES DE EQUIPOS DE COMPUTACION				0		0		
570 ADQUISICIÓN DE ACTIVOS INTANGIBLES		0	100.100.000	100.100.000	0	100.100.000	0	0	0
579	10 1 1 99 ACTIVOS INTANGIBLES	0	100.100.000	100.100.000	0	100.100.000	0	0	0
	570 ACTIVOS INTANGIBLES				0		0		
900 OTROS GASTOS									
910 PAGO DE IMPUESTOS, TASAS, GASTOS JUDICIALES Y OTROS		40.020.000	0	40.020.000	0	40.020.000	0	0	0
910	10 1 1 99 PAGO DE IMPUESTOS, TASAS, GASTOS JUDICIALES Y OTROS	40.020.000	0	40.020.000	0	40.020.000	0	0	0
	910 PAGO DE IMPUESTOS, TASAS, GASTOS JUDICIALES Y OTROS				0		0		
Actividad:	2 ASISTENCIA JURÍDICA INTEGRAL A LA POBLACIÓN VULNERABLE Snips afec.:	226.511.505.744	0	226.511.505.744	17.418.571.240	209.092.934.504	12.574.426.543	4.844.144.697	8
100 SERVICIOS PERSONALES		204.338.018.616	0	204.338.018.616	15.328.328.724	189.009.689.892	11.791.854.900	3.536.473.824	8

LISTADO DE EJECUCION PRESUPUESTARIA POR EL OBJETO DEL GASTO
SOBRE MOVIMIENTOS DESDE EL 01/03/2023 AL 31/03/2023

Nivel de Impresión: '6. OBJETO'

Nivel: 13 hasta: 13 Entidad: 6 hasta: 6 Clase: 0 hasta: 9 Programa: 0 hasta: 99 Proyecto/Actividad: 0 hasta: 99 Objeto: 0 hasta: 99 Fuente: 0 hasta: 99 Org.Financ.: 0 hasta: 999 Dpt.: 0 hasta: 999

Grupo Sub-Grupo Obj. F.F. O.F. País Dpt.	DESCRIPCION	PRESUPUESTO INICIAL	MODIFICACIONES	PRESUPUESTO VIGENTE	OBLIGADO	SALDO PRESUPUESTARIO	PAGADO	OBLIGACIONES PEND.DE PAGO	% EJEC
13 PODER JUDICIAL Y ORGANISMOS AUXILIARES DE JUSTICIA									
6 MINISTERIO DE LA DEFENSA PÚBLICA		274.833.371.942	0	274.833.371.942	21.225.552.921	253.607.819.021	16.617.182.782	4.608.370.139	8
Clase:	1 PROGRAMA CENTRAL	274.833.371.942	0	274.833.371.942	21.225.552.921	253.607.819.021	16.617.182.782	4.608.370.139	8
Programa:	1 PROGRAMA CENTRAL	274.833.371.942	0	274.833.371.942	21.225.552.921	253.607.819.021	16.617.182.782	4.608.370.139	8
Actividad:	2 ASISTENCIA JURÍDICA INTEGRAL A LA POBLACIÓN VULNERABLE Snips afec.:	226.511.505.744	0	226.511.505.744	17.418.571.240	209.092.934.504	12.574.426.543	4.844.144.697	8
SERVICIOS PERSONALES									
110 REMUNERACIONES BÁSICAS		190.446.604.616	0	190.446.604.616	14.464.789.449	175.981.815.167	11.006.280.455	3.458.508.994	8
111	10 1 1 99 SUELDOS	156.859.865.798	0	156.859.865.798	12.891.539.449	143.968.326.349	9.827.865.455	3.063.673.994	8
	111 Sueldos				12.891.539.449		9.827.865.455		
113	10 1 1 99 GASTOS DE REPRESENTACIÓN	18.937.000.000	0	18.937.000.000	1.573.250.000	17.363.750.000	1.178.415.000	394.835.000	8
	113 Gastos De Representación				1.573.250.000		1.178.415.000		
114	10 1 1 99 AGUINALDO	14.649.738.818	0	14.649.738.818	0	14.649.738.818	0	0	0
	110 AGUINALDO				0		0		
120 REMUNERACIONES TEMPORALES		276.279.261	0	276.279.261	28.014.968	248.264.293	0	28.014.968	10
123	30 89 1 99 REMUNERACIÓN EXTRAORDINARIA	276.279.261	0	276.279.261	28.014.968	248.264.293	0	28.014.968	10
	123 Remuneración Extraordinaria				28.014.968		0		
130 ASIGNACIONES COMPLEMENTARIAS		941.776.000	0	941.776.000	0	941.776.000	0	0	0
131	10 1 1 99 SUBSIDIO FAMILIAR	11.816.000	0	11.816.000	0	11.816.000	0	0	0
	130 SUBSIDIO FAMILIAR				0		0		
133	30 89 1 99 BONIFICACIONES	929.960.000	0	929.960.000	0	929.960.000	0	0	0
	130 BONIFICACIONES				0		0		
140 PERSONAL CONTRATADO		12.422.608.739	0	12.422.608.739	789.540.972	11.633.067.767	785.574.445	3.966.527	6
144	10 1 1 99 JORNALES	2.579.200.000	0	2.579.200.000	192.917.777	2.386.282.223	187.524.445	5.393.332	7
	144 Jornales				192.917.777		187.524.445		
144	30 89 1 99 JORNALES	700.000.000	0	700.000.000	0	700.000.000	0	0	0
	140 JORNALES				0		0		
145	10 1 1 99 HONORARIOS PROFESIONALES	7.449.348.000	0	7.449.348.000	596.623.195	6.852.724.805	598.050.000	- 1.426.805	8
	145 Honorarios Profesionales				596.623.195		598.050.000		
145	30 89 1 99 HONORARIOS PROFESIONALES	1.500.000.000	0	1.500.000.000	0	1.500.000.000	0	0	0
	140 HONORARIOS PROFESIONALES				0		0		
148	30 89 1 99 CONTRATACIÓN DE PERS. DOC. E INSTRUC. P/CURSOS ESPEC., POR UNID. TIEMPO Y HS CAT	194.060.739	0	194.060.739	0	194.060.739	0	0	0
	140 CONTRATACIÓN DE PERS. DOC. E INSTRUC. P/CURSOS ESPEC., POR UNID. TIEMPO Y HS CAT				0		0		
190 OTROS GASTOS DEL PERSONAL		250.750.000	0	250.750.000	45.983.335	204.766.665	0	45.983.335	18
199	30 89 1 99 OTROS GASTOS DEL PERSONAL	250.750.000	0	250.750.000	45.983.335	204.766.665	0	45.983.335	18
	199 Otros Gastos Del Personal				45.983.335		0		
200 SERVICIOS NO PERSONALES		19.629.224.280	- 9.560.000	19.619.664.280	1.753.639.256	17.866.025.024	381.209.450	1.372.429.806	9
210 SERVICIOS BÁSICOS		946.550.000	0	946.550.000	0	946.550.000	0	0	0
211	30 89 1 99 ENERGÍA ELECTRICA	422.475.000	0	422.475.000	0	422.475.000	0	0	0
	210 ENERGÍA ELECTRICA				0		0		
212	30 89 1 99 AGUA	206.018.750	0	206.018.750	0	206.018.750	0	0	0
	212 Agua				0		0		
214	30 89 1 99 TELÉFONOS, TELEFAX Y OTROS SERVICIOS DE TELECOMUNICACIONES	318.056.250	0	318.056.250	0	318.056.250	0	0	0

LISTADO DE EJECUCION PRESUPUESTARIA POR EL OBJETO DEL GASTO
SOBRE MOVIMIENTOS DESDE EL 01/03/2023 AL 31/03/2023

Nivel de Impresión: '6. OBJETO'

Nivel: 13 hasta: 13 Entidad: 6 hasta: 6 Clase: 0 hasta: 9 Programa: 0 hasta: 999 Proyecto/Actividad: 0 hasta: 99 Objeto: 0 hasta: 999 Fuente: 0 hasta: 99 Org.Financ.: 0 hasta: 999 Dpt.: 0 hasta: 999

Grupo Sub-Grupo Obj. F.F. O.F. País Dpt.	DESCRIPCION	PRESUPUESTO INICIAL	MODIFICACIONES	PRESUPUESTO VIGENTE	OBLIGADO	SALDO PRESUPUESTARIO	PAGADO	OBLIGACIONES PEND.DE PAGO	% EJEC
13 PODER JUDICIAL Y ORGANISMOS AUXILIARES DE JUSTICIA									
6 MINISTERIO DE LA DEFENSA PÚBLICA		274.833.371.942	0	274.833.371.942	21.225.552.921	253.607.819.021	16.617.182.782	4.608.370.139	8
Clase:	1 PROGRAMA CENTRAL	274.833.371.942	0	274.833.371.942	21.225.552.921	253.607.819.021	16.617.182.782	4.608.370.139	8
Programa:	1 PROGRAMA CENTRAL	274.833.371.942	0	274.833.371.942	21.225.552.921	253.607.819.021	16.617.182.782	4.608.370.139	8
Actividad:	2 ASISTENCIA JURÍDICA INTEGRAL A LA POBLACIÓN VULNERABLE Snips afec.:	226.511.505.744	0	226.511.505.744	17.418.571.240	209.092.934.504	12.574.426.543	4.844.144.697	8
SERVICIOS NO PERSONALES									
210 SERVICIOS BÁSICOS									
210	TELÉFONOS, TELEFAX Y OTROS SERVICIOS DE TELECOMUNICACIONES				0		0		
230 PASAJES Y VIÁTICOS		200.000.000	0	200.000.000	14.389.256	185.610.744	9.759.450	4.629.806	7
232	10 1 1 99 VIÁTICOS Y MOVILIDAD	200.000.000	0	200.000.000	14.389.256	185.610.744	9.759.450	4.629.806	7
232	Viáticos Y Movilidad				14.389.256		9.759.450		
240 GASTOS POR SERVICIOS DE ASEO, MANTENIMIENTO Y REPARACIONES		750.000.000	- 64.560.000	685.440.000	0	685.440.000	0	0	0
242	30 89 1 99 MANTENIMIENTO Y REPARACIONES MENORES DE EDIFICIOS Y LOCALES	750.000.000	- 64.560.000	685.440.000	0	685.440.000	0	0	0
240	MANTENIMIENTO Y REPARACIONES MENORES DE EDIFICIOS Y LOCALES				0		0		
250 ALQUILERES Y DERECHOS		7.123.174.280	0	7.123.174.280	484.750.000	6.638.424.280	371.450.000	113.300.000	7
251	10 1 1 99 ALQUILER DE EDIFICIOS Y LOCALES	6.560.174.280	0	6.560.174.280	484.750.000	6.075.424.280	371.450.000	113.300.000	7
251	251 Alquiler De Edificios Y Locales				484.750.000		371.450.000		
251	30 89 1 99 ALQUILER DE EDIFICIOS Y LOCALES	200.000.000	0	200.000.000	0	200.000.000	0	0	0
250	ALQUILER DE EDIFICIOS Y LOCALES				0		0		
253	10 1 1 99 DERECHOS DE BIENES INTANGIBLES	363.000.000	0	363.000.000	0	363.000.000	0	0	0
250	DERECHOS DE BIENES INTANGIBLES				0		0		
260 SERVICIOS TÉCNICOS Y PROFESIONALES		161.200.000	55.000.000	216.200.000	0	216.200.000	0	0	0
262	30 89 1 99 IMPRENTA, PUBLICACIONES Y REPRODUCCIONES	150.000.000	0	150.000.000	0	150.000.000	0	0	0
260	IMPRENTA, PUBLICACIONES Y REPRODUCCIONES				0		0		
265	30 89 1 99 PUBLICIDAD Y PROPAGANDA	1.200.000	0	1.200.000	0	1.200.000	0	0	0
260	PUBLICIDAD Y PROPAGANDA				0		0		
266	30 89 1 99 CONSULTORIAS, ASESORIAS E INVESTIGACIONES	0	55.000.000	55.000.000	0	55.000.000	0	0	0
260	CONSULTORIAS, ASESORIAS E INVESTIGACIONES				0		0		
269	10 1 1 99 SERVICIOS TÉCNICOS Y PROFESIONALES VARIOS	10.000.000	0	10.000.000	0	10.000.000	0	0	0
260	SERVICIOS TÉCNICOS Y PROFESIONALES VARIOS				0		0		
270 SERVICIO SOCIAL		10.328.500.000	0	10.328.500.000	1.254.500.000	9.074.000.000	0	1.254.500.000	12
271	10 1 1 99 SERVICIOS DE SEGURO MEDICO	9.878.500.000	0	9.878.500.000	1.254.500.000	8.624.000.000	0	1.254.500.000	13
271	271 Servicios De Seguro Médico				1.254.500.000		0		
271	30 89 1 99 SERVICIOS DE SEGURO MEDICO	450.000.000	0	450.000.000	0	450.000.000	0	0	0
270	SERVICIOS DE SEGURO MEDICO				0		0		
280 OTROS SERVICIOS EN GENERAL		25.000.000	0	25.000.000	0	25.000.000	0	0	0
281	10 1 1 99 SERVICIOS DE CEREMONIAL	10.000.000	0	10.000.000	0	10.000.000	0	0	0

LISTADO DE EJECUCION PRESUPUESTARIA POR EL OBJETO DEL GASTO
SOBRE MOVIMIENTOS DESDE EL 01/03/2023 AL 31/03/2023

Nivel de Impresión: '6. OBJETO'

Nivel: 13 hasta: 13 Entidad: 6 hasta: 6 Clase: 0 hasta: 9 Programa: 0 hasta: 999 Proyecto/Actividad: 0 hasta: 99 Objeto: 0 hasta: 999 Fuente: 0 hasta: 99 Org.Financ.: 0 hasta: 999 Dpt.: 0 hasta: 999

Grupo Sub-Grupo Obj. F.F. O.F. País Dpt.	DESCRIPCION	PRESUPUESTO INICIAL	MODIFICACIONES	PRESUPUESTO VIGENTE	OBLIGADO	SALDO PRESUPUESTARIO	PAGADO	OBLIGACIONES PEND.DE PAGO	% EJEC
13 PODER JUDICIAL Y ORGANISMOS AUXILIARES DE JUSTICIA									
6 MINISTERIO DE LA DEFENSA PÚBLICA		274.833.371.942	0	274.833.371.942	21.225.552.921	253.607.819.021	16.617.182.782	4.608.370.139	8
Clase:	1 PROGRAMA CENTRAL	274.833.371.942	0	274.833.371.942	21.225.552.921	253.607.819.021	16.617.182.782	4.608.370.139	8
Programa:	1 PROGRAMA CENTRAL	274.833.371.942	0	274.833.371.942	21.225.552.921	253.607.819.021	16.617.182.782	4.608.370.139	8
Actividad:	2 ASISTENCIA JURÍDICA INTEGRAL A LA POBLACIÓN VULNERABLE Snips afec.:	226.511.505.744	0	226.511.505.744	17.418.571.240	209.092.934.504	12.574.426.543	4.844.144.697	8
SERVICIOS NO PERSONALES									
280 OTROS SERVICIOS EN GENERAL									
280	SERVICIOS DE CEREMONIAL				0		0		
284 10 1 1 99	SERVICIOS DE CATERING	15.000.000	0	15.000.000	0	15.000.000	0	0	0
280	SERVICIOS DE CATERING				0		0		
290 SERVICIOS DE CAPACITACIÓN Y ADIESTRAMIENTO									
291 10 1 1 99	CAPACITACIÓN DEL PERSONAL DEL ESTADO	94.800.000	0	94.800.000	0	94.800.000	0	0	0
290	CAPACITACIÓN DEL PERSONAL DEL ESTADO				0		0		
300 BIENES DE CONSUMO E INSUMOS									
320 TEXTILES Y VESTUARIOS		2.000.000	1.400.000	3.400.000	1.400.000	2.000.000	0	1.400.000	41
322 30 89 1 99	PRENDAS DE VESTIR	0	1.400.000	1.400.000	1.400.000	0	0	1.400.000	100
322	Prendas De Vestir				1.400.000		0		
323 10 1 1 99	CONFECCIONES TEXTILES	2.000.000	0	2.000.000	0	2.000.000	0	0	0
320	CONFECCIONES TEXTILES				0		0		
330 PRODUCTOS DE PAPEL, CARTÓN E IMPRESOS									
333 10 1 1 99	PRODUCTOS DE ARTES GRAFICAS	2.522.468	0	2.522.468	0	2.522.468	0	0	0
330	PRODUCTOS DE ARTES GRAFICAS				0		0		
334 10 1 1 99	PRODUCTOS DE PAPEL Y CARTON	27.416.382	0	27.416.382	50.000	27.366.382	50.000	0	0
334	Productos De Papel Y Cartón				50.000		50.000		
340 BIENES DE CONSUMO DE OFICINAS E INSUMOS									
341 30 89 1 99	ELEMENTOS DE LIMPIEZA	1.200.000	0	1.200.000	0	1.200.000	0	0	0
340	ELEMENTOS DE LIMPIEZA				0		0		
342 30 89 1 99	ÚTILES DE ESCRITORIO, OFICINA Y ENSERES	400.000.000	0	400.000.000	0	400.000.000	0	0	0
340	ÚTILES DE ESCRITORIO, OFICINA Y ENSERES				0		0		
345 10 1 1 99	PRODUCTOS DE VIDRIO, LOZA Y PORCELANA	10.000.000	0	10.000.000	1.650.000	8.350.000	1.650.000	0	17
345	Productos De Vidrios, Loza Y Porcelana				1.650.000		1.650.000		
346 10 1 1 99	REPUESTOS Y ACCESORIOS MENORES	8.000.000	0	8.000.000	61.275	7.938.725	61.275	0	1
346	Repuestos Y Accesorios Menores				61.275		61.275		
350 PRODUCTOS E INSTRUM. QUÍMICOS Y MEDICINALES									
351 10 1 1 99	COMPUESTOS QUÍMICOS	10.000.000	0	10.000.000	0	10.000.000	0	0	0
350	COMPUESTOS QUÍMICOS				0		0		
352 10 1 1 99	PRODUCTOS FARMACÉUTICOS Y MEDICINALES	2.000.000	0	2.000.000	511.750	1.488.250	511.750	0	26
352	Productos Farmacéuticos Y Medicinales				511.750		511.750		
354 10 1 1 99	INSECTICIDAS, FUMIGANTES Y OTROS	5.000.000	0	5.000.000	46.500	4.953.500	46.500	0	1
354	Insecticidas Fumigantes Y Otros				46.500		46.500		
358 10 1 1 99	ÚTILES Y MATERIALES MÉDICO-	4.000.000	0	4.000.000	0	4.000.000	0	0	0

LISTADO DE EJECUCION PRESUPUESTARIA POR EL OBJETO DEL GASTO
SOBRE MOVIMIENTOS DESDE EL 01/03/2023 AL 31/03/2023

Nivel de Impresión: '6. OBJETO'

Nivel: 13 hasta: 13 Entidad: 6 hasta: 6 Clase: 0 hasta: 9 Programa: 0 hasta: 99 Proyecto/Actividad: 0 hasta: 99 Objeto: 0 hasta: 99 Fuente: 0 hasta: 99 Org.Financ.: 0 hasta: 999 Dpt.: 0 hasta: 999

Grupo Sub-Grupo Obj. F.F. O.F. País Dpt.	DESCRIPCION	PRESUPUESTO INICIAL	MODIFICACIONES	PRESUPUESTO VIGENTE	OBLIGADO	SALDO PRESUPUESTARIO	PAGADO	OBLIGACIONES PEND.DE PAGO	% EJEC
13 PODER JUDICIAL Y ORGANISMOS AUXILIARES DE JUSTICIA									
6 MINISTERIO DE LA DEFENSA PÚBLICA		274.833.371.942	0	274.833.371.942	21.225.552.921	253.607.819.021	16.617.182.782	4.608.370.139	8
Clase:	1 PROGRAMA CENTRAL	274.833.371.942	0	274.833.371.942	21.225.552.921	253.607.819.021	16.617.182.782	4.608.370.139	8
Programa:	1 PROGRAMA CENTRAL	274.833.371.942	0	274.833.371.942	21.225.552.921	253.607.819.021	16.617.182.782	4.608.370.139	8
Actividad:	2 ASISTENCIA JURÍDICA INTEGRAL A LA POBLACIÓN VULNERABLE Snips afec.:	226.511.505.744	0	226.511.505.744	17.418.571.240	209.092.934.504	12.574.426.543	4.844.144.697	8
BIENES DE CONSUMO E INSUMOS									
350 PRODUCTOS E INSTRUM. QUÍMICOS Y MEDICINALES QUIRÚRGICOS Y DE LABORATORIO									
350	ÚTILES Y MATERIALES MÉDICO-QUIRÚRGICOS Y DE LABORATORIO				0		0		
360	COMBUSTIBLES Y LUBRICANTES	1.000.000.000	0	1.000.000.000	93.539.370	906.460.630	85.372.133	8.167.237	9
361	10 1 1 99 COMBUSTIBLES	1.000.000.000	0	1.000.000.000	93.539.370	906.460.630	85.372.133	8.167.237	9
	361 Combustibles				93.539.370		85.372.133		
390	OTROS BIENES DE CONSUMO	23.323.998	0	23.323.998	429.000	22.894.998	0	429.000	2
395	10 1 1 99 MATERIALES PARA SEGURIDAD Y ADIESTRAMIENTO	5.000.000	0	5.000.000	429.000	4.571.000	0	429.000	9
	395 Materiales Para Seguridad Y Adiestramiento				429.000		0		
396	10 1 1 99 ARTÍCULOS DE PLÁSTICOS	10.000.000	0	10.000.000	0	10.000.000	0	0	0
	390 ARTÍCULOS DE PLÁSTICOS				0		0		
398	10 1 1 99 PRODUCTOS E INSUMOS NO METÁLICOS	8.323.998	0	8.323.998	0	8.323.998	0	0	0
	390 PRODUCTOS E INSUMOS NO METÁLICOS				0		0		
800	TRANSFERENCIAS	854.800.000	0	854.800.000	227.955.365	626.844.635	305.510.535	- 77.555.170	27
840	TRANSFERENCIAS CORRIENTES AL SECTOR PRIVADO	854.800.000	0	854.800.000	227.955.365	626.844.635	305.510.535	- 77.555.170	27
849	10 1 1 99 OTRAS TRANSFERENCIAS CORRIENTES	604.800.000	0	604.800.000	227.955.365	376.844.635	305.510.535	- 77.555.170	38
	849 Otras Transferencias Corrientes				227.955.365		305.510.535		
849	30 89 1 99 OTRAS TRANSFERENCIAS CORRIENTES	250.000.000	0	250.000.000	0	250.000.000	0	0	0
	840 OTRAS TRANSFERENCIAS CORRIENTES				0		0		
900	OTROS GASTOS	194.000.000	8.160.000	202.160.000	10.960.000	191.200.000	8.160.000	2.800.000	5
910	PAGO DE IMPUESTOS, TASAS, GASTOS JUDICIALES Y OTROS	194.000.000	0	194.000.000	2.800.000	191.200.000	0	2.800.000	1
910	10 1 1 99 PAGO DE IMPUESTOS, TASAS, GASTOS JUDICIALES Y OTROS	194.000.000	0	194.000.000	2.800.000	191.200.000	0	2.800.000	1
	915 Gastos Judiciales				2.800.000		0		
960	DEUDAS PENDIENTES DE PAGO DE GASTOS CORRIENTES DE EJERCICIOS ANTERIORES	0	8.160.000	8.160.000	8.160.000	0	8.160.000	0	100
960	30 89 1 99 DEUDAS PENDIENTES DE PAGO DE GASTOS CORRIENTES DE EJERCICIOS ANTERIORES	0	8.160.000	8.160.000	8.160.000	0	8.160.000	0	100
	962 Servicios No Personales				8.160.000		8.160.000		
Total General:		274.833.371.942	0	274.833.371.942	21.225.552.921	253.607.819.021	16.617.182.782	4.608.370.139	



DIRECCIÓN GENERAL DE ADMINISTRACIÓN Y FINANZAS

DEPARTAMENTO DE PRESUPUESTO

EJECUCIÓN DE INGRESOS POR ENTIDAD Y FUENTE

DEL MES DE ENERO AL MES DE MARZO

ENTIDAD: 13 6 MINISTERIO DE LA DEFENSA PÚBLICA

ORIGEN DE RECURSO	DETALLE DEL ORIGEN	DESCRIPCION	PRESUPUESTO INICIAL	MODIFICACIONES	PRESUPUESTO VIGENTE	INGRESOS DEVENGADOS	INGRESOS RECAUDADOS	POR RECIBIR
Fuente de Financiamiento: 10			RECURSOS DEL TESORO					
151	10 RECURSOS DEL TESORO		264.533.371.942	0	264.533.371.942	0	0	0
221	10 RECURSOS DEL TESORO		3.000.000.000	0	3.000.000.000	0	0	0
TOTALES:			267.533.371.942	0	267.533.371.942	0	0	0

ORIGEN DE RECURSO	DETALLE DEL ORIGEN	DESCRIPCION	PRESUPUESTO INICIAL	MODIFICACIONES	PRESUPUESTO VIGENTE	INGRESOS DEVENGADOS	INGRESOS RECAUDADOS	POR RECIBIR
Fuente de Financiamiento: 30			RECURSOS INSTITUCIONALES					
133	1 MULTAS		300.000.000	0	300.000.000	0	0	300.000.000
191	9 VARIOS		7.000.000.000	0	7.000.000.000	1.657.757.225	1.657.757.225	5.342.242.775
343	10 DE RECURSOS PROPIOS		0	0	0	1.599.604.823	1.599.604.823	-1.599.604.823
TOTALES:			7.300.000.000	0	7.300.000.000	3.257.362.048	3.257.362.048	4.042.637.952