



DIRECCIÓN GENERAL DE ADMINISTRACIÓN Y FINANZAS

DEPARTAMENTO DE PRESUPUESTO

EJECUCIÓN DE INGRESOS POR ENTIDAD Y FUENTE

DEL MES DE ENERO AL MES DE ABRIL

ENTIDAD: 13 6 MINISTERIO DE LA DEFENSA PÚBLICA

ORIGEN DE RECURSO	DETALLE DEL ORIGEN	DESCRIPCION	PRESUPUESTO INICIAL	MODIFICACIONES	PRESUPUESTO VIGENTE	INGRESOS DEVENGADOS	INGRESOS RECAUDADOS	POR RECIBIR
		Fuente de Financiamiento: 10	RECURSOS DEL TESORO					
151	10 RECURSOS DEL TESORO		264.533.371.942	0	264.533.371.942	0	0	0
221	10 RECURSOS DEL TESORO		3.000.000.000	0	3.000.000.000	0	0	0
TOTALES:			267.533.371.942	0	267.533.371.942	0	0	0

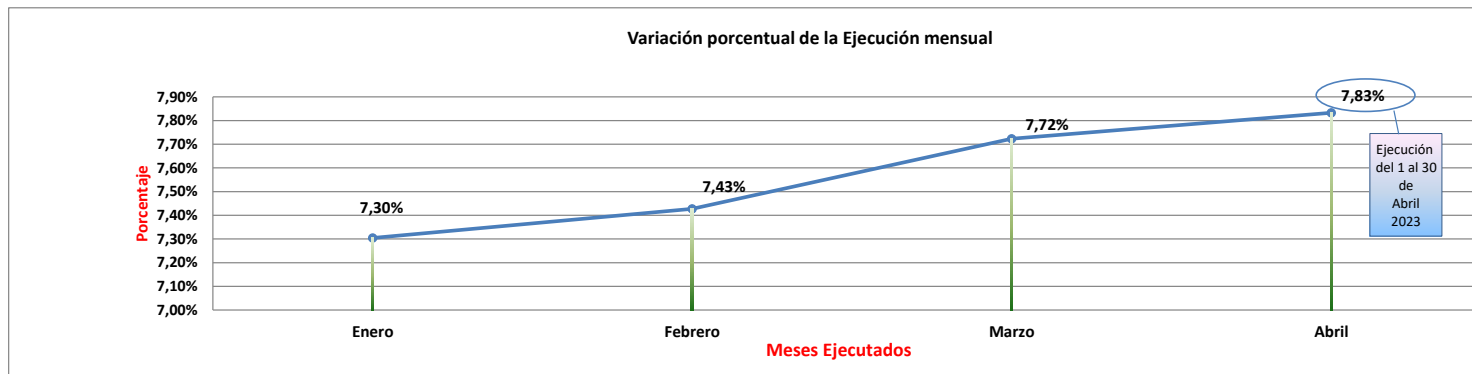
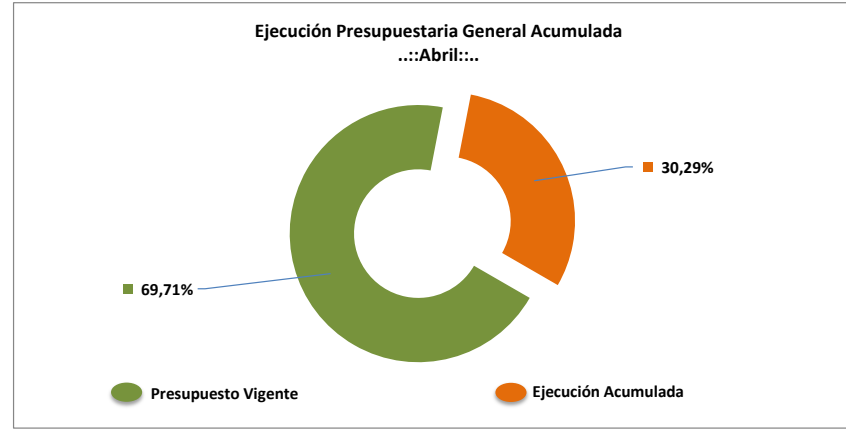
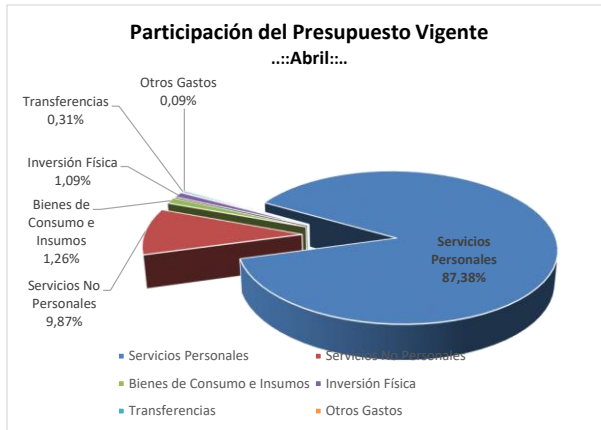
ORIGEN DE RECURSO	DETALLE DEL ORIGEN	DESCRIPCION	PRESUPUESTO INICIAL	MODIFICACIONES	PRESUPUESTO VIGENTE	INGRESOS DEVENGADOS	INGRESOS RECAUDADOS	POR RECIBIR
		Fuente de Financiamiento: 30	RECURSOS INSTITUCIONALES					
133	1 MULTAS		300.000.000	0	300.000.000	0	0	300.000.000
191	9 VARIOS		7.000.000.000	0	7.000.000.000	2.221.216.384	2.221.216.384	4.778.783.616
343	10 DE RECURSOS PROPIOS		0	0	0	1.599.604.823	1.599.604.823	-1.599.604.823
TOTALES:			7.300.000.000	0	7.300.000.000	3.820.821.207	3.820.821.207	3.479.178.793

Ejecución Presupuestaria Mensual & Acumulada del Presupuesto Asignado al Ministerio de la Defensa Pública 2023

(En millones de Guaraníes)



Grupo	Descripción (Todas las Fuentes)	Presupuesto MDP 2023	Modificaciones (Disminución - Aumento)	Presupuesto Ajustado/ Vigente	Enero	Febrero	Marzo	Abril	Acumulado	
									Total	%
100	Servicios Personales	240.137.504.839	0	240.137.504.839	17.811.984.900	17.878.407.035	18.110.608.041	18.135.534.408	71.936.534.384	29,96%
200	Servicios No Personales	27.176.113.835	-47.560.000	27.128.553.835	1.630.321.076	1.712.719.923	2.347.440.510	2.294.579.634	7.985.061.143	29,43%
300	Bienes de Consumo e Insumos	3.430.933.268	39.400.000	3.470.333.268	188.678.506	85.372.133	309.987.005	201.262.505	785.300.149	22,63%
500	Inversión Física	3.000.000.000	0	3.000.000.000	403.522.400	436.931.413	218.602.000	599.932.802	1.658.988.615	55,30%
800	Transferencias	854.800.000	0	854.800.000	39.979.018	298.449.398	227.955.365	227.235.586	793.619.367	92,84%
900	Otros Gastos	234.020.000	8.160.000	242.180.000	0	0	10.960.000	68.389.650	79.349.650	32,76%
TOTAL GENERAL:		274.833.371.942	-	274.833.371.942	20.074.485.900	20.411.879.902	21.225.552.921	21.526.934.585	83.238.853.308	30,29%
Porcentaje de Ejecución Mensual					7,30%	7,43%	7,72%	7,83%		
Variación Porcentual en la Ejecución Mensual					Base	0,02	0,04	0,01		



LISTADO DE EJECUCION PRESUPUESTARIA POR EL OBJETO DEL GASTO
SOBRE MOVIMIENTOS DESDE EL 01/04/2023 AL 30/04/2023

Nivel de Impresión: '6. OBJETO'

Nivel: 13 hasta: 13 Entidad: 6 hasta: 6 Clase: 0 hasta: 9 Programa: 0 hasta: 999 Proyecto/Actividad: 0 hasta: 99 Objeto: 0 hasta: 999 Fuente: 0 hasta: 99 Org.Financ.: 0 hasta: 999 Dpt.: 0 hasta: 999

Grupo Sub-Grupo Obj. F.F. O.F. País Dpt.	DESCRIPCION	PRESUPUESTO INICIAL	MODIFICACIONES	PRESUPUESTO VIGENTE	OBLIGADO	SALDO PRESUPUESTARIO	PAGADO	OBLIGACIONES PEND.DE PAGO	% EJEC
13	PODER JUDICIAL Y ORGANISMOS AUXILIARES DE JUSTICIA	274.833.371.942	0	274.833.371.942	21.526.934.585	253.306.437.357	16.404.396.035	5.122.538.550	8
6	MINISTERIO DE LA DEFENSA PÚBLICA	274.833.371.942	0	274.833.371.942	21.526.934.585	253.306.437.357	16.404.396.035	5.122.538.550	8
Clase:	1 PROGRAMA CENTRAL	274.833.371.942	0	274.833.371.942	21.526.934.585	253.306.437.357	16.404.396.035	5.122.538.550	8
Programa:	1 PROGRAMA CENTRAL	274.833.371.942	0	274.833.371.942	21.526.934.585	253.306.437.357	16.404.396.035	5.122.538.550	8
Actividad:	1 ADMINISTRACIÓN GENERAL Snips afec.:	48.321.866.198	35.000.000	48.356.866.198	4.397.745.003	43.959.121.195	4.251.018.869	146.726.134	9
100	SERVICIOS PERSONALES	35.799.486.223	0	35.799.486.223	2.902.249.226	32.897.236.997	2.222.067.250	680.181.976	8
110	REMUNERACIONES BÁSICAS	23.567.961.255	0	23.567.961.255	1.792.801.104	21.775.160.151	1.407.743.585	385.057.519	8
111	10 1 1 99 SUELDOS	21.044.330.118	0	21.044.330.118	1.735.025.184	19.309.304.934	1.358.063.665	376.961.519	8
	111 Sueldos				1.735.025.184		1.358.063.665		
113	10 1 1 99 GASTOS DE REPRESENTACIÓN	710.711.040	0	710.711.040	57.775.920	652.935.120	49.679.920	8.096.000	8
	113 Gastos De Representación				57.775.920		49.679.920		
114	10 1 1 99 AGUINALDO	1.812.920.097	0	1.812.920.097	0	1.812.920.097	0	0	0
	110 AGUINALDO				0		0		
120	REMUNERACIONES TEMPORALES	7.544.739	0	7.544.739	111.909	7.432.830	0	111.909	1
123	10 1 1 99 REMUNERACIÓN EXTRAORDINARIA	7.544.739	0	7.544.739	111.909	7.432.830	0	111.909	1
	123 Remuneración Extraordinaria				111.909		0		
130	ASIGNACIONES COMPLEMENTARIAS	2.633.215.316	0	2.633.215.316	334.138.032	2.299.077.284	24.112.100	310.025.932	13
131	10 1 1 99 SUBSIDIO FAMILIAR	20.584.000	0	20.584.000	0	20.584.000	0	0	0
	130 SUBSIDIO FAMILIAR				0		0		
133	10 1 1 99 BONIFICACIONES	2.168.031.316	0	2.168.031.316	162.938.032	2.005.093.284	24.112.100	138.825.932	8
	133 Bonificaciones				162.938.032		24.112.100		
137	10 1 1 99 GRATIFICACIONES POR SERVICIOS ESPECIALES	444.600.000	0	444.600.000	171.200.000	273.400.000	0	171.200.000	39
	137 Gratificaciones Por Servicios Especiales				171.200.000		0		
140	PERSONAL CONTRATADO	8.990.768.000	0	8.990.768.000	746.802.428	8.243.965.572	745.026.699	1.775.729	8
144	10 1 1 99 JORNALES	6.946.050.000	0	6.946.050.000	575.764.578	6.370.285.422	563.058.560	12.706.018	8
	144 Jornales				575.764.578		563.058.560		
145	10 1 1 99 HONORARIOS PROFESIONALES	2.044.718.000	0	2.044.718.000	171.037.850	1.873.680.150	181.968.139	- 10.930.289	8
	145 Honorarios Profesionales				171.037.850		181.968.139		
190	OTROS GASTOS DEL PERSONAL	599.996.913	0	599.996.913	28.395.753	571.601.160	45.184.866	- 16.789.113	5
199	10 1 1 99 OTROS GASTOS DEL PERSONAL	599.996.913	0	599.996.913	28.395.753	571.601.160	45.184.866	- 16.789.113	5
	199 Otros Gastos Del Personal				28.395.753		45.184.866		
200	SERVICIOS NO PERSONALES	7.546.889.555	25.000.000	7.571.889.555	710.962.349	6.860.927.206	1.278.851.446	- 567.889.097	9
210	SERVICIOS BÁSICOS	1.000.000.000	0	1.000.000.000	127.409.431	872.590.569	22.576.990	104.832.441	13
211	10 1 1 99 ENERGÍA ELÉCTRICA	487.500.000	0	487.500.000	106.248.000	381.252.000	2.759.000	103.489.000	22
	211 Energía Eléctrica				106.248.000		2.759.000		
212	10 1 1 99 AGUA	25.000.000	0	25.000.000	6.340.976	18.659.024	5.985.770	355.206	25
	212 Agua				6.340.976		5.985.770		
214	10 1 1 99 TELÉFONOS, TELEFAX Y OTROS SERVICIOS DE TELECOMUNICACIONES	487.500.000	0	487.500.000	14.820.455	472.679.545	13.832.220	988.235	3
	214 Teléfonos, Telefax, Y Otros Servicios Comunicacionales				14.820.455		13.832.220		
220	TRANSPORTE Y ALMACENAJE	60.000.000	70.000.000	130.000.000	0	130.000.000	0	0	0
221	10 1 1 99 TRANSPORTE	60.000.000	70.000.000	130.000.000	0	130.000.000	0	0	0
	220 TRANSPORTE				0		0		
230	PASAJES Y VIÁTICOS	250.000.000	0	250.000.000	30.556.991	219.443.009	63.498.076	- 32.941.085	12

LISTADO DE EJECUCION PRESUPUESTARIA POR EL OBJETO DEL GASTO
SOBRE MOVIMIENTOS DESDE EL 01/04/2023 AL 30/04/2023

Nivel de Impresión: '6. OBJETO'

Nivel: 13 hasta: 13 Entidad: 6 hasta: 6 Clase: 0 hasta: 9 Programa: 0 hasta: 999 Proyecto/Actividad: 0 hasta: 99 Objeto: 0 hasta: 999 Fuente: 0 hasta: 99 Org.Financ.: 0 hasta: 999 Dpt.: 0 hasta: 999

Grupo Sub-Grupo Obj. F.F. O.F. País Dpt.	DESCRIPCION	PRESUPUESTO INICIAL	MODIFICACIONES	PRESUPUESTO VIGENTE	OBLIGADO	SALDO PRESUPUESTARIO	PAGADO	OBLIGACIONES PEND.DE PAGO	% EJEC
13 PODER JUDICIAL Y ORGANISMOS AUXILIARES DE JUSTICIA									
6 MINISTERIO DE LA DEFENSA PÚBLICA		274.833.371.942	0	274.833.371.942	21.526.934.585	253.306.437.357	16.404.396.035	5.122.538.550	8
Clase:	1 PROGRAMA CENTRAL	274.833.371.942	0	274.833.371.942	21.526.934.585	253.306.437.357	16.404.396.035	5.122.538.550	8
Programa:	1 PROGRAMA CENTRAL	274.833.371.942	0	274.833.371.942	21.526.934.585	253.306.437.357	16.404.396.035	5.122.538.550	8
Actividad:	1 ADMINISTRACIÓN GENERAL Snips afec.:	48.321.866.198	35.000.000	48.356.866.198	4.397.745.003	43.959.121.195	4.251.018.869	146.726.134	9
SERVICIOS NO PERSONALES									
230 PASAJES Y VIÁTICOS									
231	10 1 1 99 PASAJES	50.000.000	0	50.000.000	0	50.000.000	0	0	0
	230 PASAJES				0		0		
232	10 1 1 99 VIÁTICOS Y MOVILIDAD	200.000.000	0	200.000.000	30.556.991	169.443.009	63.498.076	- 32.941.085	15
	232 Viáticos Y Movilidad				30.556.991		63.498.076		
240 GASTOS POR SERVICIOS DE ASEO, MANTENIMIENTO Y REPARACIONES		1.052.446.079	- 45.000.000	1.007.446.079	107.319.407	900.126.672	27.038.000	80.281.407	11
242	10 1 1 99 MANTENIMIENTO Y REPARACIONES MENORES DE EDIFICIOS Y LOCALES	542.446.079	- 45.000.000	497.446.079	0	497.446.079	0	0	0
	240 MANTENIMIENTO Y REPARACIONES MENORES DE EDIFICIOS Y LOCALES				0		0		
243	10 1 1 99 MANTENIMIENTO Y REPARACIONES MENORES DE MAQUINARIAS, EQUIPOS Y MUEBLES DE OFIC.	100.000.000	0	100.000.000	9.366.000	90.634.000	27.038.000	- 17.672.000	9
	243 Mantenimiento Y Rep Menores De Maq. Eq. Y Muebles				9.366.000		27.038.000		
244	10 1 1 99 MANTENIMIENTO Y REPARACIONES MENORES DE EQUIPOS DE TRANSPORTE	400.000.000	0	400.000.000	97.953.407	302.046.593	0	97.953.407	24
	244 Mantenimiento Y Reparaciones Menores De Eq. De Transporte				97.953.407		0		
245	10 1 1 99 SERVICIOS DE LIMPIEZA, ASEO Y FUMIGACIÓN	10.000.000	0	10.000.000	0	10.000.000	0	0	0
	240 SERVICIOS DE LIMPIEZA, ASEO Y FUMIGACIÓN				0		0		
250 ALQUILERES Y DERECHOS		1.676.574.996	0	1.676.574.996	109.500.000	1.567.074.996	324.500.000	- 215.000.000	7
251	10 1 1 99 ALQUILER DE EDIFICIOS Y LOCALES	1.676.574.996	0	1.676.574.996	109.500.000	1.567.074.996	324.500.000	- 215.000.000	7
	251 Alquiler De Edificios Y Locales				109.500.000		324.500.000		
260 SERVICIOS TÉCNICOS Y PROFESIONALES		1.451.068.480	0	1.451.068.480	321.180.520	1.129.887.960	112.738.380	208.442.140	22
262	10 1 1 99 IMPRENTA, PUBLICACIONES Y REPRODUCCIONES	600.000.000	0	600.000.000	89.324.360	510.675.640	91.918.380	- 2.594.020	15
	262 Imprenta, Publicaciones Y Reproducciones				89.324.360		91.918.380		
264	10 1 1 99 PRIMAS Y GASTOS DE SEGUROS	661.068.480	0	661.068.480	215.856.160	445.212.320	0	215.856.160	33
	264 Primas Y Gastos De Seguros				215.856.160		0		
265	10 1 1 99 PUBLICIDAD Y PROPAGANDA	15.000.000	0	15.000.000	0	15.000.000	0	0	0
	260 PUBLICIDAD Y PROPAGANDA				0		0		
266	10 1 1 99 CONSULTORIAS, ASESORIAS E INVESTIGACIONES	160.000.000	0	160.000.000	16.000.000	144.000.000	16.000.000	0	10
	266 Consultorías, Asesorías E Investigaciones				16.000.000		16.000.000		
268	10 1 1 99 SERVICIOS DE COMUNICACIONES	15.000.000	0	15.000.000	0	15.000.000	4.820.000	- 4.820.000	0
	268 Servicios De Comunicaciones				0		4.820.000		
270 SERVICIO SOCIAL		1.710.000.000	0	1.710.000.000	0	1.710.000.000	719.500.000	- 719.500.000	0
271	10 1 1 99 SERVICIOS DE SEGURO MEDICO	1.710.000.000	0	1.710.000.000	0	1.710.000.000	719.500.000	- 719.500.000	0
	271 Servicios De Seguro Médico				0		719.500.000		

LISTADO DE EJECUCION PRESUPUESTARIA POR EL OBJETO DEL GASTO
SOBRE MOVIMIENTOS DESDE EL 01/04/2023 AL 30/04/2023

Nivel de Impresión: '6. OBJETO'

Nivel: 13 hasta: 13 Entidad: 6 hasta: 6 Clase: 0 hasta: 9 Programa: 0 hasta: 999 Proyecto/Actividad: 0 hasta: 99 Objeto: 0 hasta: 999 Fuente: 0 hasta: 99 Org.Financ.: 0 hasta: 999 Dpt.: 0 hasta: 999

Grupo Sub-Grupo Obj. F.F. O.F. País Dpt.	DESCRIPCION	PRESUPUESTO INICIAL	MODIFICACIONES	PRESUPUESTO VIGENTE	OBLIGADO	SALDO PRESUPUESTARIO	PAGADO	OBLIGACIONES PEND.DE PAGO	% EJEC
13 PODER JUDICIAL Y ORGANISMOS AUXILIARES DE JUSTICIA									
6 MINISTERIO DE LA DEFENSA PÚBLICA		274.833.371.942	0	274.833.371.942	21.526.934.585	253.306.437.357	16.404.396.035	5.122.538.550	8
Clase:	1 PROGRAMA CENTRAL	274.833.371.942	0	274.833.371.942	21.526.934.585	253.306.437.357	16.404.396.035	5.122.538.550	8
Programa:	1 PROGRAMA CENTRAL	274.833.371.942	0	274.833.371.942	21.526.934.585	253.306.437.357	16.404.396.035	5.122.538.550	8
Actividad:	1 ADMINISTRACIÓN GENERAL Snips afec.:	48.321.866.198	35.000.000	48.356.866.198	4.397.745.003	43.959.121.195	4.251.018.869	146.726.134	9
SERVICIOS NO PERSONALES									
290 SERVICIOS DE CAPACITACIÓN Y ADIESTRAMIENTO		346.800.000	0	346.800.000	14.996.000	331.804.000	9.000.000	5.996.000	4
291	10 1 1 99 CAPACITACIÓN DEL PERSONAL DEL ESTADO	46.800.000	0	46.800.000	0	46.800.000	0	0	0
	290 CAPACITACIÓN DEL PERSONAL DEL ESTADO				0		0		
291	30 1 1 99 CAPACITACIÓN DEL PERSONAL DEL ESTADO	300.000.000	0	300.000.000	14.996.000	285.004.000	9.000.000	5.996.000	5
	291 Capacitación Del Personal Del Estado				14.996.000		9.000.000		
300 BIENES DE CONSUMO E INSUMOS		1.935.470.420	10.000.000	1.945.470.420	184.600.626	1.760.869.794	94.566.760	90.033.866	9
310 PRODUCTOS ALIMENTICIOS		7.000.000	0	7.000.000	0	7.000.000	0	0	0
311	10 1 1 99 ALIMENTOS PARA PERSONAS	7.000.000	0	7.000.000	0	7.000.000	0	0	0
	310 ALIMENTOS PARA PERSONAS				0		0		
320 TEXTILES Y VESTUARIOS		5.000.000	0	5.000.000	0	5.000.000	5.000.000	- 5.000.000	0
322	10 1 1 99 PRENDAS DE VESTIR	5.000.000	0	5.000.000	0	5.000.000	5.000.000	- 5.000.000	0
	322 Prendas De Vestir				0		5.000.000		
330 PRODUCTOS DE PAPEL, CARTÓN E IMPRESOS		99.512.250	0	99.512.250	0	99.512.250	0	0	0
331	10 1 1 99 PAPEL DE ESCRITORIO Y CARTÓN	99.512.250	0	99.512.250	0	99.512.250	0	0	0
	330 PAPEL DE ESCRITORIO Y CARTÓN				0		0		
340 BIENES DE CONSUMO DE OFICINAS E INSUMOS		662.958.170	10.000.000	672.958.170	84.128.760	588.829.410	83.802.760	326.000	13
341	10 1 1 99 ELEMENTOS DE LIMPIEZA	102.958.170	0	102.958.170	27.824.500	75.133.670	18.928.500	8.896.000	27
	341 Elementos De Limpieza				27.824.500		18.928.500		
342	10 1 1 99 ÚTILES DE ESCRITORIO, OFICINA Y ENSERES	500.000.000	0	500.000.000	54.590.000	445.410.000	57.720.000	- 3.130.000	11
	342 Útiles De Escritorio, Oficina Y Enseñanzas				54.590.000		57.720.000		
343	10 1 1 99 ÚTILES Y MATERIALES ELÉCTRICOS	60.000.000	10.000.000	70.000.000	1.714.260	68.285.740	7.154.260	- 5.440.000	2
	343 Útiles Y Materiales Eléctricos				1.714.260		7.154.260		
350 PRODUCTOS E INSTRUM. QUÍMICOS Y MEDICINALES		14.000.000	0	14.000.000	4.702.200	9.297.800	0	4.702.200	34
355	10 1 1 99 TINTAS, PINTURAS Y COLORANTES	10.000.000	0	10.000.000	4.342.200	5.657.800	0	4.342.200	43
	355 Tintas, Pinturas Y Colorantes				4.342.200		0		
357	10 1 1 99 PRODUCTOS DE MATERIAL PLÁSTICO	4.000.000	0	4.000.000	360.000	3.640.000	0	360.000	9
	357 Productos De Material Plástico				360.000		0		
360 COMBUSTIBLES Y LUBRICANTES		1.000.000.000	0	1.000.000.000	95.736.666	904.263.334	0	95.736.666	10
361	10 1 1 99 COMBUSTIBLES	1.000.000.000	0	1.000.000.000	95.736.666	904.263.334	0	95.736.666	10
	361 Combustibles				95.736.666		0		
390 OTROS BIENES DE CONSUMO		147.000.000	0	147.000.000	33.000	146.967.000	5.764.000	- 5.731.000	0
391	10 1 1 99 ARTÍCULOS DE CAUCHO	7.000.000	0	7.000.000	0	7.000.000	0	0	0
	390 ARTÍCULOS DE CAUCHO				0		0		
392	10 1 1 99 CUBIERTAS Y CÁMARAS DE AIRE	100.000.000	0	100.000.000	0	100.000.000	0	0	0
	390 CUBIERTAS Y CÁMARAS DE AIRE				0		0		
394	10 1 1 99 HERRAMIENTAS MENORES	10.000.000	0	10.000.000	0	10.000.000	0	0	0
	390 HERRAMIENTAS MENORES				0		0		

**LISTADO DE EJECUCION PRESUPUESTARIA POR EL OBJETO DEL GASTO
SOBRE MOVIMIENTOS DESDE EL 01/04/2023 AL 30/04/2023**

Nivel de Impresión: '6. OBJETO'

Nivel: 13 hasta: 13 Entidad: 6 hasta: 6 Clase: 0 hasta: 9 Programa: 0 hasta: 99 Proyecto/Actividad: 0 hasta: 99 Objeto: 0 hasta: 999 Fuente: 0 hasta: 99 Org.Financ.: 0 hasta: 999 Dpt.: 0 hasta: 999

Grupo Sub-Grupo Obj. F.F. O.F. País Dpt.	DESCRIPCION	PRESUPUESTO INICIAL	MODIFICACIONES	PRESUPUESTO VIGENTE	OBLIGADO	SALDO PRESUPUESTARIO	PAGADO	OBLIGACIONES PEND.DE PAGO	% EJEC
13 PODER JUDICIAL Y ORGANISMOS AUXILIARES DE JUSTICIA									
6 MINISTERIO DE LA DEFENSA PÚBLICA		274.833.371.942	0	274.833.371.942	21.526.934.585	253.306.437.357	16.404.396.035	5.122.538.550	8
Clase:	1 PROGRAMA CENTRAL	274.833.371.942	0	274.833.371.942	21.526.934.585	253.306.437.357	16.404.396.035	5.122.538.550	8
Programa:	1 PROGRAMA CENTRAL	274.833.371.942	0	274.833.371.942	21.526.934.585	253.306.437.357	16.404.396.035	5.122.538.550	8
Actividad:	1 ADMINISTRACIÓN GENERAL Snips afec.:	48.321.866.198	35.000.000	48.356.866.198	4.397.745.003	43.959.121.195	4.251.018.869	146.726.134	9
BIENES DE CONSUMO E INSUMOS									
390 OTROS BIENES DE CONSUMO									
397	10 1 1 99 PRODUCTOS E INSUMOS METÁLICOS	10.000.000	0	10.000.000	0	10.000.000	0	0	0
	390 PRODUCTOS E INSUMOS METÁLICOS				0		0		
399	10 1 1 99 BIENES DE CONSUMO VARIOS	20.000.000	0	20.000.000	33.000	19.967.000	5.764.000	- 5.731.000	0
	399 Bienes De Consumo Varios				33.000		5.764.000		
500 INVERSION FÍSICA		3.000.000.000	0	3.000.000.000	599.932.802	2.400.067.198	655.533.413	- 55.600.611	20
520 CONSTRUCCIONES									
522	10 1 1 99 CONSTRUCCIONES DE OBRAS DE USO INSTITUCIONAL	1.500.000.000	0	1.500.000.000	430.371.667	1.069.628.333	629.402.213	- 199.030.546	29
	522 Construcciones De Obras De Uso Institucional				430.371.667		629.402.213		
530 ADQUISICIONES DE MAQUINARIAS, EQUIPOS Y HERRAMIENTAS EN GENERAL		0	196.414.725	196.414.725	34.933.775	161.480.950	0	34.933.775	18
533	10 1 1 99 MAQUINARIAS Y EQUIPOS INDUSTRIALES	0	68.300.000	68.300.000	0	68.300.000	0	0	0
	530 MAQUINARIAS Y EQUIPOS INDUSTRIALES				0		0		
535	10 1 1 99 EQUIPOS DE SALUD Y DE LABORATORIO	0	40.000.000	40.000.000	0	40.000.000	0	0	0
	530 EQUIPOS DE SALUD Y DE LABORATORIO				0		0		
538	10 1 1 99 HERRAMIENTAS, APARATOS E INSTRUMENTOS EN GENERAL	0	88.114.725	88.114.725	34.933.775	53.180.950	0	34.933.775	40
	538 Herramientas, Aparatos E Instrumentos En General				34.933.775		0		
540 ADQUISICIONES DE EQUIPOS DE OFICINA Y COMPUTACION		1.500.000.000	- 296.514.725	1.203.485.275	34.527.360	1.168.957.915	26.131.200	8.396.160	3
541	10 1 1 99 ADQUISICIONES DE MUEBLES Y ENSERES	0	100.000.000	100.000.000	6.000.000	94.000.000	26.131.200	- 20.131.200	6
	541 Adquisición De Muebles Y Enseres				6.000.000		26.131.200		
543	10 1 1 99 ADQUISICIONES DE EQUIPOS DE COMPUTACION	1.500.000.000	- 396.514.725	1.103.485.275	28.527.360	1.074.957.915	0	28.527.360	3
	543 Adquisición De Equipos De Computación				28.527.360		0		
570 ADQUISICIÓN DE ACTIVOS INTANGIBLES		0	100.100.000	100.100.000	100.100.000	0	0	100.100.000	100
579	10 1 1 99 ACTIVOS INTANGIBLES	0	100.100.000	100.100.000	100.100.000	0	0	100.100.000	100
	579 Activos Intangibles				100.100.000		0		
900 OTROS GASTOS		40.020.000	0	40.020.000	0	40.020.000	0	0	0
910 PAGO DE IMPUESTOS, TASAS, GASTOS JUDICIALES Y OTROS									
910	10 1 1 99 PAGO DE IMPUESTOS, TASAS, GASTOS JUDICIALES Y OTROS	40.020.000	0	40.020.000	0	40.020.000	0	0	0
	910 PAGO DE IMPUESTOS, TASAS, GASTOS JUDICIALES Y OTROS				0		0		
Actividad:	2 ASISTENCIA JURÍDICA INTEGRAL A LA POBLACIÓN VULNERABLE Snips afec.:	226.511.505.744	- 35.000.000	226.476.505.744	17.129.189.582	209.347.316.162	12.153.377.166	4.975.812.416	8
100 SERVICIOS PERSONALES		204.338.018.616	0	204.338.018.616	15.233.285.182	189.104.733.434	10.857.730.968	4.375.554.214	7
110 REMUNERACIONES BÁSICAS		190.446.604.616	0	190.446.604.616	14.401.204.759	176.045.399.857	9.963.958.928	4.437.245.831	8
111	10 1 1 99 SUELDOS	156.859.865.798	0	156.859.865.798	12.838.829.759	144.021.036.039	9.850.765.428	2.988.064.331	8

LISTADO DE EJECUCION PRESUPUESTARIA POR EL OBJETO DEL GASTO
SOBRE MOVIMIENTOS DESDE EL 01/04/2023 AL 30/04/2023

Nivel de Impresión: '6. OBJETO'

Nivel: 13 hasta: 13 Entidad: 6 hasta: 6 Clase: 0 hasta: 9 Programa: 0 hasta: 999 Proyecto/Actividad: 0 hasta: 99 Objeto: 0 hasta: 999 Fuente: 0 hasta: 99 Org.Financ.: 0 hasta: 999 Dpt.: 0 hasta: 999

Grupo Sub-Grupo Obj. F.F. O.F. País Dpt.	DESCRIPCION	PRESUPUESTO INICIAL	MODIFICACIONES	PRESUPUESTO VIGENTE	OBLIGADO	SALDO PRESUPUESTARIO	PAGADO	OBLIGACIONES PEND.DE PAGO	% EJEC
13 PODER JUDICIAL Y ORGANISMOS AUXILIARES DE JUSTICIA									
6 MINISTERIO DE LA DEFENSA PÚBLICA		274.833.371.942	0	274.833.371.942	21.526.934.585	253.306.437.357	16.404.396.035	5.122.538.550	8
Clase:	1 PROGRAMA CENTRAL	274.833.371.942	0	274.833.371.942	21.526.934.585	253.306.437.357	16.404.396.035	5.122.538.550	8
Programa:	1 PROGRAMA CENTRAL	274.833.371.942	0	274.833.371.942	21.526.934.585	253.306.437.357	16.404.396.035	5.122.538.550	8
Actividad:	2 ASISTENCIA JURÍDICA INTEGRAL A LA POBLACIÓN VULNERABLE Snips afec.:	226.511.505.744	- 35.000.000	226.476.505.744	17.129.189.582	209.347.316.162	12.153.377.166	4.975.812.416	8
SERVICIOS PERSONALES									
110 REMUNERACIONES BÁSICAS									
111	Sueldos				12.838.829.759		9.850.765.428		
113 10 1 1 99	GASTOS DE REPRESENTACIÓN	18.937.000.000	0	18.937.000.000	1.562.375.000	17.374.625.000	113.193.500	1.449.181.500	8
	Gastos De Representación				1.562.375.000		113.193.500		
114 10 1 1 99	AGUINALDO	14.649.738.818	0	14.649.738.818	0	14.649.738.818	0	0	0
	AGUINALDO				0		0		
120 REMUNERACIONES TEMPORALES									
123 30 89 1 99	REMUNERACIÓN EXTRAORDINARIA	276.279.261	- 20.000.000	256.279.261	44.921.465	211.357.796	70.744.747	- 23.498.421	17
	Remuneración Extraordinaria				44.921.465		70.744.747		
125 30 89 1 99	REMUNERACION ADICIONAL	0	20.000.000	20.000.000	2.324.861	17.675.139	0	2.324.861	12
	Remuneración Adicional				2.324.861		0		
130 ASIGNACIONES COMPLEMENTARIAS									
131 10 1 1 99	SUBSIDIO FAMILIAR	11.816.000	0	11.816.000	0	11.816.000	0	0	0
	SUBSIDIO FAMILIAR				0		0		
133 30 89 1 99	BONIFICACIONES	929.960.000	0	929.960.000	0	929.960.000	0	0	0
	BONIFICACIONES				0		0		
140 PERSONAL CONTRATADO									
144 10 1 1 99	JORNALES	2.579.200.000	0	2.579.200.000	196.266.667	2.382.933.333	190.970.001	5.296.666	8
	Jornales				196.266.667		190.970.001		
144 30 89 1 99	JORNALES	700.000.000	0	700.000.000	0	700.000.000	0	0	0
	JORNALES				0		0		
145 10 1 1 99	HONORARIOS PROFESIONALES	7.449.348.000	0	7.449.348.000	588.567.430	6.860.780.570	588.040.625	526.805	8
	Honorarios Profesionales				588.567.430		588.040.625		
145 30 89 1 99	HONORARIOS PROFESIONALES	1.500.000.000	0	1.500.000.000	0	1.500.000.000	0	0	0
	HONORARIOS PROFESIONALES				0		0		
148 30 89 1 99	CONTRATACIÓN DE PERS. DOC. E INSTRUC. P/CURSOS ESPEC., POR UNID. TIEMPO Y HS CAT	194.060.739	0	194.060.739	0	194.060.739	0	0	0
	CONTRATACIÓN DE PERS. DOC. E INSTRUC. P/CURSOS ESPEC., POR UNID. TIEMPO Y HS CAT				0		0		
190 OTROS GASTOS DEL PERSONAL									
199 30 89 1 99	OTROS GASTOS DEL PERSONAL	250.750.000	0	250.750.000	0	250.750.000	44.016.667	- 44.016.667	0
	Otros Gastos Del Personal				0		44.016.667		
200 SERVICIOS NO PERSONALES									
		19.629.224.280	- 72.560.000	19.556.664.280	1.583.617.285	17.973.046.995	963.379.806	620.237.479	8
210 SERVICIOS BÁSICOS									
211 30 89 1 99	ENERGÍA ELECTRICA	422.475.000	0	422.475.000	0	422.475.000	0	0	0
	ENERGÍA ELECTRICA				0		0		
212 30 89 1 99	AGUA	206.018.750	0	206.018.750	2.938.522	203.080.228	0	2.938.522	1
	Agua				2.938.522		0		

LISTADO DE EJECUCION PRESUPUESTARIA POR EL OBJETO DEL GASTO
SOBRE MOVIMIENTOS DESDE EL 01/04/2023 AL 30/04/2023

Nivel de Impresión: '6. OBJETO'

Nivel: 13 hasta: 13 Entidad: 6 hasta: 6 Clase: 0 hasta: 9 Programa: 0 hasta: 999 Proyecto/Actividad: 0 hasta: 99 Objeto: 0 hasta: 999 Fuente: 0 hasta: 99 Org.Financ.: 0 hasta: 999 Dpt.: 0 hasta: 999

Grupo Sub-Grupo Obj. F.F. O.F. País Dpt.	DESCRIPCION	PRESUPUESTO INICIAL	MODIFICACIONES	PRESUPUESTO VIGENTE	OBLIGADO	SALDO PRESUPUESTARIO	PAGADO	OBLIGACIONES PEND.DE PAGO	% EJEC
13 PODER JUDICIAL Y ORGANISMOS AUXILIARES DE JUSTICIA									
6 MINISTERIO DE LA DEFENSA PÚBLICA		274.833.371.942	0	274.833.371.942	21.526.934.585	253.306.437.357	16.404.396.035	5.122.538.550	8
Clase:	1 PROGRAMA CENTRAL	274.833.371.942	0	274.833.371.942	21.526.934.585	253.306.437.357	16.404.396.035	5.122.538.550	8
Programa:	1 PROGRAMA CENTRAL	274.833.371.942	0	274.833.371.942	21.526.934.585	253.306.437.357	16.404.396.035	5.122.538.550	8
Actividad:	2 ASISTENCIA JURÍDICA INTEGRAL A LA POBLACIÓN VULNERABLE Snips afec.:	226.511.505.744	- 35.000.000	226.476.505.744	17.129.189.582	209.347.316.162	12.153.377.166	4.975.812.416	8
SERVICIOS NO PERSONALES									
210 SERVICIOS BÁSICOS									
214	30 89 1 99 TELÉFONOS, TELEFAX Y OTROS SERVICIOS DE TELECOMUNICACIONES	318.056.250	0	318.056.250	0	318.056.250	0	0	0
	210 TELÉFONOS, TELEFAX Y OTROS SERVICIOS DE TELECOMUNICACIONES				0		0		
230 PASAJES Y VIÁTICOS									
232	10 1 1 99 VIÁTICOS Y MOVILIDAD	200.000.000	0	200.000.000	20.535.184	179.464.816	16.629.806	3.905.378	10
	232 Viáticos Y Movilidad				20.535.184		16.629.806		
240 GASTOS POR SERVICIOS DE ASEO, MANTENIMIENTO Y REPARACIONES									
242	30 89 1 99 MANTENIMIENTO Y REPARACIONES MENORES DE EDIFICIOS Y LOCALES	750.000.000	- 255.231.232	494.768.768	0	494.768.768	0	0	0
	240 MANTENIMIENTO Y REPARACIONES MENORES DE EDIFICIOS Y LOCALES				0		0		
250 ALQUILERES Y DERECHOS									
251	10 1 1 99 ALQUILER DE EDIFICIOS Y LOCALES	6.560.174.280	0	6.560.174.280	1.164.558.000	5.395.616.280	676.750.000	487.808.000	18
	251 Alquiler De Edificios Y Locales				1.164.558.000		676.750.000		
251	30 89 1 99 ALQUILER DE EDIFICIOS Y LOCALES	200.000.000	0	200.000.000	0	200.000.000	0	0	0
	250 ALQUILER DE EDIFICIOS Y LOCALES				0		0		
253	10 1 1 99 DERECHOS DE BIENES INTANGIBLES	363.000.000	- 63.000.000	300.000.000	0	300.000.000	0	0	0
	250 DERECHOS DE BIENES INTANGIBLES				0		0		
260 SERVICIOS TÉCNICOS Y PROFESIONALES									
262	30 89 1 99 IMPRENTA, PUBLICACIONES Y REPRODUCCIONES	150.000.000	0	150.000.000	0	150.000.000	0	0	0
	260 IMPRENTA, PUBLICACIONES Y REPRODUCCIONES				0		0		
264	30 89 1 99 PRIMAS Y GASTOS DE SEGUROS	0	43.171.232	43.171.232	0	43.171.232	0	0	0
	260 PRIMAS Y GASTOS DE SEGUROS				0		0		
265	30 89 1 99 PUBLICIDAD Y PROPAGANDA	1.200.000	0	1.200.000	0	1,200.000	0	0	0
	260 PUBLICIDAD Y PROPAGANDA				0		0		
266	30 89 1 99 CONSULTORIAS, ASESORIAS E INVESTIGACIONES	0	55.000.000	55.000.000	0	55.000.000	0	0	0
	260 CONSULTORIAS, ASESORIAS E INVESTIGACIONES				0		0		
268	30 89 1 99 SERVICIOS DE COMUNICACIONES	0	147.500.000	147.500.000	33.159.200	114.340.800	0	33.159.200	22
	268 Servicios De Comunicaciones				33.159.200		0		
269	10 1 1 99 SERVICIOS TECNICOSY PROFESIONALES VARIOS	10.000.000	0	10.000.000	0	10.000.000	0	0	0
	260 SERVICIOS TECNICOSY PROFESIONALES VARIOS				0		0		
270 SERVICIO SOCIAL									
271	10 1 1 99 SERVICIOS DE SEGURO MEDICO	9.878.500.000	0	9.878.500.000	362.426.379	9.516.073.621	270.000.000	92.426.379	4

**LISTADO DE EJECUCION PRESUPUESTARIA POR EL OBJETO DEL GASTO
SOBRE MOVIMIENTOS DESDE EL 01/04/2023 AL 30/04/2023**

Nivel de Impresión: '6. OBJETO'

Nivel: 13 hasta: 13 Entidad: 6 hasta: 6 Clase: 0 hasta: 9 Programa: 0 hasta: 999 Proyecto/Actividad: 0 hasta: 99 Objeto: 0 hasta: 999 Fuente: 0 hasta: 99 Org.Financ.: 0 hasta: 999 Dpt.: 0 hasta: 999

Grupo Sub-Grupo Obj. F.F. O.F. País Dpt.	DESCRIPCION	PRESUPUESTO INICIAL	MODIFICACIONES	PRESUPUESTO VIGENTE	OBLIGADO	SALDO PRESUPUESTARIO	PAGADO	OBLIGACIONES PEND.DE PAGO	% EJEC
13 PODER JUDICIAL Y ORGANISMOS AUXILIARES DE JUSTICIA									
6 MINISTERIO DE LA DEFENSA PÚBLICA		274.833.371.942	0	274.833.371.942	21.526.934.585	253.306.437.357	16.404.396.035	5.122.538.550	8
Clase:	1 PROGRAMA CENTRAL	274.833.371.942	0	274.833.371.942	21.526.934.585	253.306.437.357	16.404.396.035	5.122.538.550	8
Programa:	1 PROGRAMA CENTRAL	274.833.371.942	0	274.833.371.942	21.526.934.585	253.306.437.357	16.404.396.035	5.122.538.550	8
Actividad:	2 ASISTENCIA JURÍDICA INTEGRAL A LA POBLACIÓN VULNERABLE Snips afec.:	226.511.505.744	- 35.000.000	226.476.505.744	17.129.189.582	209.347.316.162	12.153.377.166	4.975.812.416	8
SERVICIOS NO PERSONALES									
270 SERVICIO SOCIAL									
271	30 89 1 99 Servicios De Seguro Médico	450.000.000	0	450.000.000	362.426.379	450.000.000	270.000.000	0	0
	270 SERVICIOS DE SEGURO MEDICO				0		0		
280 OTROS SERVICIOS EN GENERAL		25.000.000	0	25.000.000	0	25.000.000	0	0	0
281	10 1 1 99 SERVICIOS DE CEREMONIAL	10.000.000	0	10.000.000	0	10.000.000	0	0	0
	280 SERVICIOS DE CEREMONIAL				0		0		
284	10 1 1 99 SERVICIOS DE CATERING	15.000.000	0	15.000.000	0	15.000.000	0	0	0
	280 SERVICIOS DE CATERING				0		0		
290 SERVICIOS DE CAPACITACIÓN Y ADIESTRAMIENTO		94.800.000	0	94.800.000	0	94.800.000	0	0	0
291	10 1 1 99 CAPACITACIÓN DEL PERSONAL DEL ESTADO	94.800.000	0	94.800.000	0	94.800.000	0	0	0
	290 CAPACITACIÓN DEL PERSONAL DEL ESTADO				0		0		
300 BIENES DE CONSUMO E INSUMOS		1.495.462.848	29.400.000	1.524.862.848	16.661.879	1.508.200.969	100.798.346	- 84.136.467	1
320 TEXTILES Y VESTUARIOS		2.000.000	29.400.000	31.400.000	0	31.400.000	1.400.000	- 1.400.000	0
322	30 89 1 99 PRENDAS DE VESTIR	0	1.400.000	1.400.000	0	1.400.000	1.400.000	- 1.400.000	0
	322 Prendas De Vestir				0		1.400.000		
323	10 1 1 99 CONFECCIONES TEXTILES	2.000.000	28.000.000	30.000.000	0	30.000.000	0	0	0
	320 CONFECCIONES TEXTILES				0		0		
330 PRODUCTOS DE PAPEL, CARTÓN E IMPRESOS		29.938.850	0	29.938.850	0	29.938.850	0	0	0
333	10 1 1 99 PRODUCTOS DE ARTES GRAFICAS	2.522.468	0	2.522.468	0	2.522.468	0	0	0
	330 PRODUCTOS DE ARTES GRAFICAS				0		0		
334	10 1 1 99 PRODUCTOS DE PAPEL Y CARTON	27.416.382	0	27.416.382	0	27.416.382	0	0	0
	330 PRODUCTOS DE PAPEL Y CARTON				0		0		
340 BIENES DE CONSUMO DE OFICINAS E INSUMOS		419.200.000	0	419.200.000	2.166.226	417.033.774	2.166.226	0	1
341	30 89 1 99 ELEMENTOS DE LIMPIEZA	1.200.000	0	1.200.000	0	1.200.000	0	0	0
	340 ELEMENTOS DE LIMPIEZA				0		0		
342	30 89 1 99 ÚTILES DE ESCRITORIO, OFICINA Y ENSERES	400.000.000	0	400.000.000	0	400.000.000	0	0	0
	340 ÚTILES DE ESCRITORIO, OFICINA Y ENSERES				0		0		
345	10 1 1 99 PRODUCTOS DE VIDRIO, LOZA Y PORCELANA	10.000.000	0	10.000.000	1.960.000	8.040.000	1.960.000	0	20
	345 Productos De Vidrios, Loza Y Porcelana				1.960.000		1.960.000		
346	10 1 1 99 REPUESTOS Y ACCESORIOS MENORES	8.000.000	0	8.000.000	206.226	7.793.774	206.226	0	3
	346 Repuestos Y Accesorios Menores				206.226		206.226		
350 PRODUCTOS E INSTRUM. QUÍMICOS Y MEDICINALES		21.000.000	0	21.000.000	2.203.650	18.796.350	1.308.750	894.900	10
351	10 1 1 99 COMPUESTOS QUÍMICOS	10.000.000	0	10.000.000	0	10.000.000	0	0	0

LISTADO DE EJECUCION PRESUPUESTARIA POR EL OBJETO DEL GASTO
SOBRE MOVIMIENTOS DESDE EL 01/04/2023 AL 30/04/2023

Nivel de Impresión: '6. OBJETO'

Nivel: 13 hasta: 13 Entidad: 6 hasta: 6 Clase: 0 hasta: 9 Programa: 0 hasta: 999 Proyecto/Actividad: 0 hasta: 99 Objeto: 0 hasta: 999 Fuente: 0 hasta: 99 Org.Financ.: 0 hasta: 999 Dpt.: 0 hasta: 999

Grupo Sub-Grupo Obj. F.F. O.F. País Dpt.	DESCRIPCION	PRESUPUESTO INICIAL	MODIFICACIONES	PRESUPUESTO VIGENTE	OBLIGADO	SALDO PRESUPUESTARIO	PAGADO	OBLIGACIONES PEND.DE PAGO	% EJEC
13 PODER JUDICIAL Y ORGANISMOS AUXILIARES DE JUSTICIA									
6 MINISTERIO DE LA DEFENSA PÚBLICA		274.833.371.942	0	274.833.371.942	21.526.934.585	253.306.437.357	16.404.396.035	5.122.538.550	8
Clase:	1 PROGRAMA CENTRAL	274.833.371.942	0	274.833.371.942	21.526.934.585	253.306.437.357	16.404.396.035	5.122.538.550	8
Programa:	1 PROGRAMA CENTRAL	274.833.371.942	0	274.833.371.942	21.526.934.585	253.306.437.357	16.404.396.035	5.122.538.550	8
Actividad:	2 ASISTENCIA JURÍDICA INTEGRAL A LA POBLACIÓN VULNERABLE Snips afec.:	226.511.505.744	- 35.000.000	226.476.505.744	17.129.189.582	209.347.316.162	12.153.377.166	4.975.812.416	8
BIENES DE CONSUMO E INSUMOS									
350 PRODUCTOS E INSTRUM. QUÍMICOS Y MEDICINALES									
350	COMPUESTOS QUÍMICOS				0		0		
352 10 1 1	99 PRODUCTOS FARMACÉUTICOS Y MEDICINALES	2.000.000	0	2.000.000	915.000	1.085.000	915.000	0	46
352	Productos Farmacéuticos Y Medicinales				915.000		915.000		
354 10 1 1	99 INSECTICIDAS, FUMIGANTES Y OTROS	5.000.000	0	5.000.000	1.288.650	3.711.350	393.750	894.900	26
354	Insectidas Fumigantes Y Otros				1.288.650		393.750		
358 10 1 1	99 ÚTILES Y MATERIALES MÉDICO-QUIRÚRGICOS Y DE LABORATORIO	4.000.000	0	4.000.000	0	4.000.000	0	0	0
350	ÚTILES Y MATERIALES MÉDICO-QUIRÚRGICOS Y DE LABORATORIO				0		0		
360 COMBUSTIBLES Y LUBRICANTES		1.000.000.000	0	1.000.000.000	9.767.003	990.232.997	93.539.370	- 83.772.367	1
361 10 1 1	99 COMBUSTIBLES	1.000.000.000	0	1.000.000.000	9.767.003	990.232.997	93.539.370	- 83.772.367	1
361	Combustibles				9.767.003		93.539.370		
390 OTROS BIENES DE CONSUMO		23.323.998	0	23.323.998	2.525.000	20.798.998	2.384.000	141.000	11
395 10 1 1	99 MATERIALES PARA SEGURIDAD Y ADIESTRAMIENTO	5.000.000	0	5.000.000	0	5.000.000	429.000	- 429.000	0
395	Materiales Para Seguridad Y Adiestramiento				0		429.000		
396 10 1 1	99 ARTÍCULOS DE PLÁSTICOS	10.000.000	0	10.000.000	0	10.000.000	0	0	0
390	ARTÍCULOS DE PLÁSTICOS				0		0		
398 10 1 1	99 PRODUCTOS E INSUMOS NO METÁLICOS	8.323.998	0	8.323.998	2.525.000	5.798.998	1.955.000	570.000	30
398	Productos E Insumos No Metálicos				2.525.000		1.955.000		
800 TRANSFERENCIAS		854.800.000	0	854.800.000	227.235.586	627.564.414	228.668.046	- 1.432.460	27
840 TRANSFERENCIAS CORRIENTES AL SECTOR PRIVADO		854.800.000	0	854.800.000	227.235.586	627.564.414	228.668.046	- 1.432.460	27
849 10 1 1	99 OTRAS TRANSFERENCIAS CORRIENTES	604.800.000	0	604.800.000	712.681	604.087.319	228.668.046	- 227.955.365	0
849	Otras Transferencias Corrientes				712.681		228.668.046		
849 30 89 1	99 OTRAS TRANSFERENCIAS CORRIENTES	250.000.000	0	250.000.000	226.522.905	23.477.095	0	226.522.905	91
849	Otras Transferencias Corrientes				226.522.905		0		
900 OTROS GASTOS		194.000.000	8.160.000	202.160.000	68.389.650	133.770.350	2.800.000	65.589.650	34
910 PAGO DE IMPUESTOS, TASAS, GASTOS JUDICIALES Y OTROS		194.000.000	0	194.000.000	68.389.650	125.610.350	2.800.000	65.589.650	35
910 10 1 1	99 PAGO DE IMPUESTOS, TASAS, GASTOS JUDICIALES Y OTROS	194.000.000	0	194.000.000	68.389.650	125.610.350	2.800.000	65.589.650	35
913	Tasas Y Contribuciones				65.189.650		0		
915	Gastos Judiciales				3.200.000		2.800.000		
960 DEUDAS PENDIENTES DE PAGO DE GASTOS CORRIENTES DE EJERCICIOS ANTERIORES		0	8.160.000	8.160.000	0	8.160.000	0	0	0
960 30 89 1	99 DEUDAS PENDIENTES DE PAGO DE GASTOS CORRIENTES DE EJERCICIOS ANTERIORES	0	8.160.000	8.160.000	0	8.160.000	0	0	0
960	DEUDAS PENDIENTES DE PAGO DE GASTOS CORRIENTES DE EJERCICIOS				0		0		

LISTADO DE EJECUCION PRESUPUESTARIA POR EL OBJETO DEL GASTO
SOBRE MOVIMIENTOS DESDE EL 01/04/2023 AL 30/04/2023

Nivel de Impresión: '6. OBJETO'

Nivel: 13 hasta: 13 Entidad: 6 hasta: 6 Clase: 0 hasta: 9 Programa: 0 hasta: 999 Proyecto/Actividad: 0 hasta: 99 Objeto: 0 hasta: 999 Fuente: 0 hasta: 99 Org.Financ.: 0 hasta: 999 Dpt.: 0 hasta: 999

Grupo Sub-Grupo Obj. F.F. O.F. País Dpt.	DESCRIPCION	PRESUPUESTO INICIAL	MODIFICACIONES	PRESUPUESTO VIGENTE	OBLIGADO	SALDO PRESUPUESTARIO	PAGADO	OBLIGACIONES PEND.DE PAGO	% EJEC
13 PODER JUDICIAL Y ORGANISMOS AUXILIARES DE JUSTICIA									
6 MINISTERIO DE LA DEFENSA PÚBLICA		274.833.371.942	0	274.833.371.942	21.526.934.585	253.306.437.357	16.404.396.035	5.122.538.550	8
Clase:	1 PROGRAMA CENTRAL	274.833.371.942	0	274.833.371.942	21.526.934.585	253.306.437.357	16.404.396.035	5.122.538.550	8
Programa:	1 PROGRAMA CENTRAL	274.833.371.942	0	274.833.371.942	21.526.934.585	253.306.437.357	16.404.396.035	5.122.538.550	8
Actividad:	2 ASISTENCIA JURÍDICA INTEGRAL A LA POBLACIÓN VULNERABLE Snips afec.:	226.511.505.744	- 35.000.000	226.476.505.744	17.129.189.582	209.347.316.162	12.153.377.166	4.975.812.416	8
OTROS GASTOS									
960 DEUDAS PENDIENTES DE PAGO DE GASTOS CORRIENTES DE EJERCICIOS ANTERIORES									
ANTERIORES									
Total General:		274.833.371.942	0	274.833.371.942	21.526.934.585	253.306.437.357	16.404.396.035	5.122.538.550	