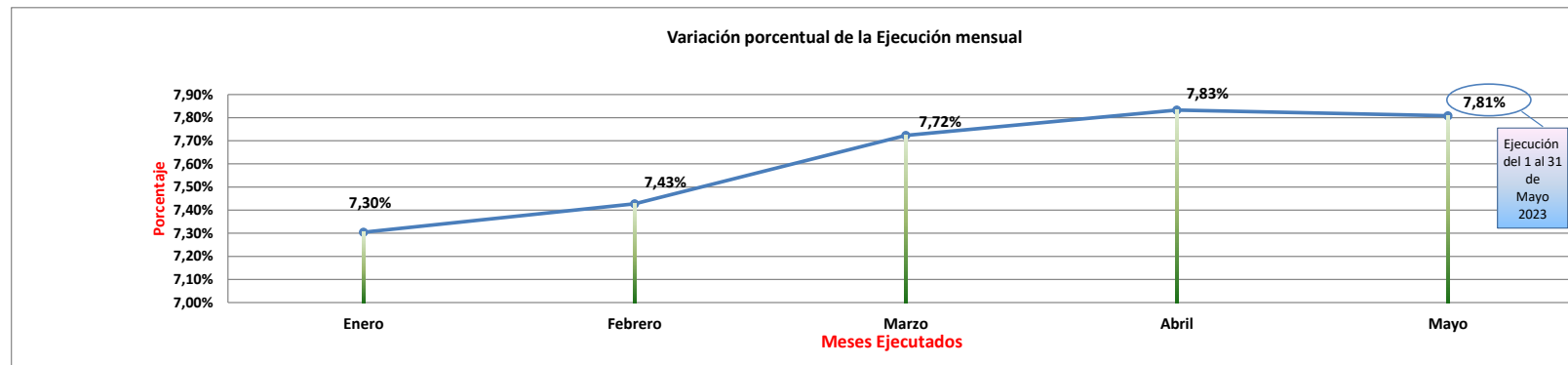
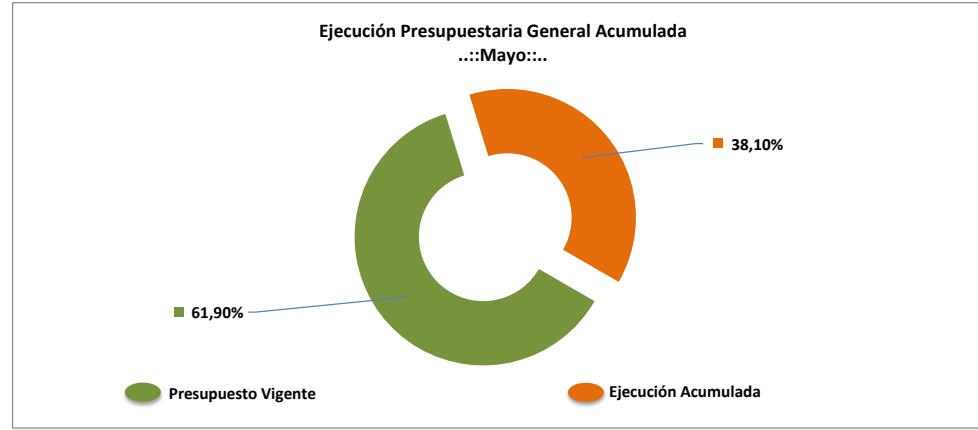
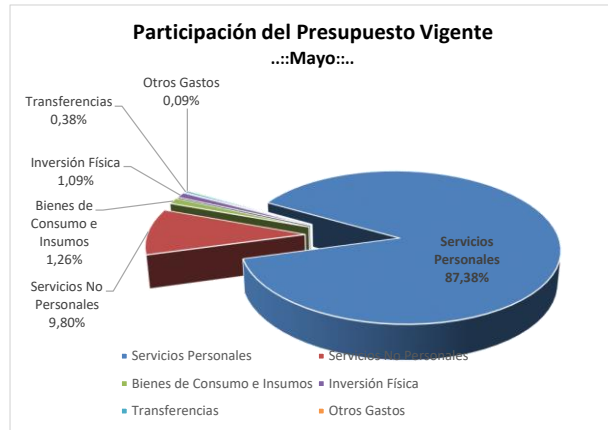


Ejecución Presupuestaria Mensual & Acumulada del Presupuesto Asignado al Ministerio de la Defensa Pública 2023

(En millones de Guaraníes)



Grupo	Descripción (Todas las Fuentes)	Presupuesto MDP 2023	Modificaciones (Disminución - Aumento)	Presupuesto Ajustado/ Vigente	Enero	Febrero	Marzo	Abril	Mayo	Acumulado	
										Total	%
100	Servicios Personales	240.137.504.839	0	240.137.504.839	17.811.984.900	17.878.407.035	18.110.608.041	18.135.534.408	18.097.356.285	90.033.890.669	37,49%
200	Servicios No Personales	27.176.113.835	-235.560.000	26.940.553.835	1.630.321.076	1.712.719.923	2.347.440.510	2.294.579.634	3.039.344.726	11.024.405.869	40,92%
300	Bienes de Consumo e Insumos	3.430.933.268	27.400.000	3.458.333.268	188.678.506	85.372.133	309.987.005	201.262.505	86.875.272	872.175.421	25,22%
500	Inversión Física	3.000.000.000	0	3.000.000.000	403.522.400	436.931.413	218.602.000	599.932.802	8.310.950	1.667.299.565	55,58%
800	Transferencias	854.800.000	200.000.000	1.054.800.000	39.979.018	298.449.398	227.955.365	227.235.586	226.096.876	1.019.716.243	96,67%
900	Otros Gastos	234.020.000	8.160.000	242.180.000	0	0	10.960.000	68.389.650	2.000.000	81.349.650	33,59%
TOTAL GENERAL:		274.833.371.942	-	274.833.371.942	20.074.485.900	20.411.879.902	21.225.552.921	21.526.934.585	21.459.984.109	104.698.837.417	38,10%
Porcentaje de Ejecución Mensual					7,30%	7,43%	7,72%	7,83%	7,81%		
Variación Porcentual en la Ejecución Mensual					Base	0,02	0,04	0,01	0,00		



LISTADO DE EJECUCION PRESUPUESTARIA POR EL OBJETO DEL GASTO
SOBRE MOVIMIENTOS DESDE EL 01/05/2023 AL 31/05/2023

Nivel de Impresión: '6. OBJETO'

Nivel: 13 hasta: 13 Entidad: 6 hasta: 6 Clase: 0 hasta: 9 Programa: 0 hasta: 999 Proyecto/Actividad: 0 hasta: 99 Objeto: 0 hasta: 999 Fuente: 0 hasta: 99 Org.Financ.: 0 hasta: 999 Dpt.: 0 hasta: 999

Grupo Sub-Grupo Obj. F.F. O.F. País Dpt.	DESCRIPCION	PRESUPUESTO INICIAL	MODIFICACIONES	PRESUPUESTO VIGENTE	OBLIGADO	SALDO PRESUPUESTARIO	PAGADO	OBLIGACIONES PEND.DE PAGO	% EJEC
13	PODER JUDICIAL Y ORGANISMOS AUXILIARES DE JUSTICIA	274.833.371.942	0	274.833.371.942	21.459.984.109	253.373.387.833	24.037.162.516	- 2.577.178.407	8
6	MINISTERIO DE LA DEFENSA PÚBLICA	274.833.371.942	0	274.833.371.942	21.459.984.109	253.373.387.833	24.037.162.516	- 2.577.178.407	8
Clase:	1 PROGRAMA CENTRAL	274.833.371.942	0	274.833.371.942	21.459.984.109	253.373.387.833	24.037.162.516	- 2.577.178.407	8
Programa:	1 PROGRAMA CENTRAL	274.833.371.942	0	274.833.371.942	21.459.984.109	253.373.387.833	24.037.162.516	- 2.577.178.407	8
Actividad:	1 ADMINISTRACIÓN GENERAL Snips afec.:	48.321.866.198	- 18.000.000	48.303.866.198	3.431.931.740	44.871.934.458	4.514.169.315	- 1.082.237.575	7
100	SERVICIOS PERSONALES	35.799.486.223	0	35.799.486.223	2.870.794.641	32.928.691.582	3.662.615.654	- 791.821.013	8
110	REMUNERACIONES BÁSICAS	23.567.961.255	0	23.567.961.255	1.804.768.124	21.763.193.131	2.177.897.743	- 373.129.619	8
111	10 1 1 99 SUELDOS	21.044.330.118	0	21.044.330.118	1.746.992.204	19.297.337.914	2.112.144.823	- 365.152.619	8
	111 Sueldos				1.746.992.204		2.112.144.823		
113	10 1 1 99 GASTOS DE REPRESENTACIÓN	710.711.040	0	710.711.040	57.775.920	652.935.120	65.752.920	- 7.977.000	8
	113 Gastos De Representación				57.775.920		65.752.920		
114	10 1 1 99 AGUINALDO	1.812.920.097	0	1.812.920.097	0	1.812.920.097	0	0	0
	110 AGUINALDO				0		0		
120	REMUNERACIONES TEMPORALES	7.544.739	0	7.544.739	0	7.544.739	94.004	- 94.004	0
123	10 1 1 99 REMUNERACIÓN EXTRAORDINARIA	7.544.739	0	7.544.739	0	7.544.739	94.004	- 94.004	0
	123 Remuneración Extraordinaria				0		94.004		
130	ASIGNACIONES COMPLEMENTARIAS	2.633.215.316	0	2.633.215.316	231.299.535	2.401.915.781	667.502.197	- 436.202.662	9
131	10 1 1 99 SUBSIDIO FAMILIAR	20.584.000	0	20.584.000	0	20.584.000	0	0	0
	130 SUBSIDIO FAMILIAR				0		0		
133	10 1 1 99 BONIFICACIONES	2.168.031.316	0	2.168.031.316	184.499.535	1.983.531.781	522.670.197	- 338.170.662	9
	133 Bonificaciones				184.499.535		522.670.197		
137	10 1 1 99 GRATIFICACIONES POR SERVICIOS ESPECIALES	444.600.000	0	444.600.000	46.800.000	397.800.000	144.832.000	- 98.032.000	11
	137 Gratificaciones Por Servicios Especiales				46.800.000		144.832.000		
140	PERSONAL CONTRATADO	8.990.768.000	0	8.990.768.000	749.462.179	8.241.305.821	767.316.844	- 17.854.665	8
144	10 1 1 99 JORNALES	6.946.050.000	0	6.946.050.000	577.592.479	6.368.457.521	599.719.844	- 22.127.365	8
	144 Jornales				577.592.479		599.719.844		
145	10 1 1 99 HONORARIOS PROFESIONALES	2.044.718.000	0	2.044.718.000	171.869.700	1.872.848.300	167.597.000	4.272.700	8
	145 Honorarios Profesionales				171.869.700		167.597.000		
190	OTROS GASTOS DEL PERSONAL	599.996.913	0	599.996.913	85.264.803	514.732.110	49.804.866	35.459.937	14
199	10 1 1 99 OTROS GASTOS DEL PERSONAL	599.996.913	0	599.996.913	85.264.803	514.732.110	49.804.866	35.459.937	14
	199 Otros Gastos Del Personal				85.264.803		49.804.866		
200	SERVICIOS NO PERSONALES	7.546.889.555	- 23.000.000	7.523.889.555	468.225.877	7.055.663.678	588.842.226	- 120.616.349	6
210	SERVICIOS BÁSICOS	1.000.000.000	0	1.000.000.000	15.155.305	984.844.695	256.314.431	- 241.159.126	2
211	10 1 1 99 ENERGÍA ELÉCTRICA	487.500.000	0	487.500.000	5.835.132	481.664.868	237.103.000	- 231.267.868	1
	211 Energía Eléctrica				5.835.132		237.103.000		
212	10 1 1 99 AGUA	25.000.000	0	25.000.000	0	25.000.000	6.340.976	- 6.340.976	0
	212 Agua				0		6.340.976		
214	10 1 1 99 TELÉFONOS, TELEFAX Y OTROS SERVICIOS DE TELECOMUNICACIONES	487.500.000	0	487.500.000	9.320.173	478.179.827	12.870.455	- 3.550.282	2
	214 Teléfonos, Telefax, Y Otros Servicios Comunicacionales				9.320.173		12.870.455		
220	TRANSPORTE Y ALMACENAJE	60.000.000	70.000.000	130.000.000	38.375.224	91.624.776	1.960.000	36.415.224	30
221	10 1 1 99 TRANSPORTE	60.000.000	70.000.000	130.000.000	38.375.224	91.624.776	1.960.000	36.415.224	30
	221 Transporte				38.375.224		1.960.000		
230	PASAJES Y VIÁTICOS	250.000.000	0	250.000.000	27.915.714	222.084.286	5.816.368	22.099.346	11

**LISTADO DE EJECUCION PRESUPUESTARIA POR EL OBJETO DEL GASTO
SOBRE MOVIMIENTOS DESDE EL 01/05/2023 AL 31/05/2023**

Nivel de Impresión: '6. OBJETO'

Nivel: 13 hasta: 13 Entidad: 6 hasta: 6 Clase: 0 hasta: 9 Programa: 0 hasta: 999 Proyecto/Actividad: 0 hasta: 99 Objeto: 0 hasta: 999 Fuente: 0 hasta: 99 Org.Financ.: 0 hasta: 999 Dpt.: 0 hasta: 999

Grupo Sub-Grupo Obj. F.F. O.F. País Dpt.	DESCRIPCION	PRESUPUESTO INICIAL	MODIFICACIONES	PRESUPUESTO VIGENTE	OBLIGADO	SALDO PRESUPUESTARIO	PAGADO	OBLIGACIONES PEND.DE PAGO	% EJEC
13 PODER JUDICIAL Y ORGANISMOS AUXILIARES DE JUSTICIA									
6 MINISTERIO DE LA DEFENSA PÚBLICA		274.833.371.942	0	274.833.371.942	21.459.984.109	253.373.387.833	24.037.162.516	- 2.577.178.407	8
Clase:	1 PROGRAMA CENTRAL	274.833.371.942	0	274.833.371.942	21.459.984.109	253.373.387.833	24.037.162.516	- 2.577.178.407	8
Programa:	1 PROGRAMA CENTRAL	274.833.371.942	0	274.833.371.942	21.459.984.109	253.373.387.833	24.037.162.516	- 2.577.178.407	8
Actividad:	1 ADMINISTRACIÓN GENERAL Snips afec.:	48.321.866.198	- 18.000.000	48.303.866.198	3.431.931.740	44.871.934.458	4.514.169.315	- 1.082.237.575	7
SERVICIOS NO PERSONALES									
230 PASAJES Y VIÁTICOS									
231	10 1 1 99 PASAJES	50.000.000	0	50.000.000	0	50.000.000	0	0	0
	230 PASAJES				0		0		
232	10 1 1 99 VIÁTICOS Y MOVILIDAD	200.000.000	0	200.000.000	27.915.714	172.084.286	5.816.368	22.099.346	14
	232 Viáticos Y Movilidad				27.915.714		5.816.368		
240 GASTOS POR SERVICIOS DE ASEO, MANTENIMIENTO Y REPARACIONES		1.052.446.079	- 95.000.000	957.446.079	163.231.234	794.214.845	111.595.407	51.635.827	17
242	10 1 1 99 MANTENIMIENTO Y REPARACIONES MENORES DE EDIFICIOS Y LOCALES	542.446.079	- 95.000.000	447.446.079	0	447.446.079	0	0	0
	240 MANTENIMIENTO Y REPARACIONES MENORES DE EDIFICIOS Y LOCALES				0		0		
243	10 1 1 99 MANTENIMIENTO Y REPARACIONES MENORES DE MAQUINARIAS, EQUIPOS Y MUEBLES DE OFIC.	100.000.000	0	100.000.000	14.134.000	85.866.000	10.266.000	3.868.000	14
	243 Mantenimiento Y Rep Menores De Maq. Eq. Y Muebles				14.134.000		10.266.000		
244	10 1 1 99 MANTENIMIENTO Y REPARACIONES MENORES DE EQUIPOS DE TRANSPORTE	400.000.000	0	400.000.000	149.097.234	250.902.766	101.329.407	47.767.827	37
	244 Mantenimiento Y Reparaciones Menores De Eq. De Transporte				149.097.234		101.329.407		
245	10 1 1 99 SERVICIOS DE LIMPIEZA, ASEO Y FUMIGACIÓN	10.000.000	0	10.000.000	0	10.000.000	0	0	0
	240 SERVICIOS DE LIMPIEZA, ASEO Y FUMIGACIÓN				0		0		
250 ALQUILERES Y DERECHOS		1.676.574.996	0	1.676.574.996	113.500.000	1.563.074.996	4.000.000	109.500.000	7
251	10 1 1 99 ALQUILER DE EDIFICIOS Y LOCALES	1.676.574.996	0	1.676.574.996	113.500.000	1.563.074.996	4.000.000	109.500.000	7
	251 Alquiler De Edificios Y Locales				113.500.000		4.000.000		
260 SERVICIOS TÉCNICOS Y PROFESIONALES		1.451.068.480	2.000.000	1.453.068.480	111.152.400	1.341.916.080	191.568.020	- 80.415.620	8
262	10 1 1 99 IMPRENTA, PUBLICACIONES Y REPRODUCCIONES	600.000.000	0	600.000.000	95.152.400	504.847.600	175.568.020	- 80.415.620	16
	262 Imprenta, Publicaciones Y Reproducciones				95.152.400		175.568.020		
263	10 1 1 99 SERVICIOS BANCARIOS	0	2.000.000	2.000.000	0	2.000.000	0	0	0
	260 SERVICIOS BANCARIOS				0		0		
264	10 1 1 99 PRIMAS Y GASTOS DE SEGUROS	661.068.480	0	661.068.480	0	661.068.480	0	0	0
	260 PRIMAS Y GASTOS DE SEGUROS				0		0		
265	10 1 1 99 PUBLICIDAD Y PROPAGANDA	15.000.000	0	15.000.000	0	15.000.000	0	0	0
	260 PUBLICIDAD Y PROPAGANDA				0		0		
266	10 1 1 99 CONSULTORIAS, ASESORIAS E INVESTIGACIONES	160.000.000	0	160.000.000	16.000.000	144.000.000	16.000.000	0	10
	266 Consultorías, Asesorías E Investigaciones				16.000.000		16.000.000		
268	10 1 1 99 SERVICIOS DE COMUNICACIONES	15.000.000	0	15.000.000	0	15.000.000	0	0	0
	260 SERVICIOS DE COMUNICACIONES				0		0		
270 SERVICIO SOCIAL		1.710.000.000	0	1.710.000.000	0	1.710.000.000	0	0	0

LISTADO DE EJECUCION PRESUPUESTARIA POR EL OBJETO DEL GASTO
SOBRE MOVIMIENTOS DESDE EL 01/05/2023 AL 31/05/2023

Nivel de Impresión: '6. OBJETO'

Nivel: 13 hasta: 13 Entidad: 6 hasta: 6 Clase: 0 hasta: 9 Programa: 0 hasta: 999 Proyecto/Actividad: 0 hasta: 99 Objeto: 0 hasta: 999 Fuente: 0 hasta: 99 Org.Financ.: 0 hasta: 999 Dpt.: 0 hasta: 999

Grupo Sub-Grupo Obj. F.F. O.F. País Dpt.	DESCRIPCION	PRESUPUESTO INICIAL	MODIFICACIONES	PRESUPUESTO VIGENTE	OBLIGADO	SALDO PRESUPUESTARIO	PAGADO	OBLIGACIONES PEND.DE PAGO	% EJEC
13 PODER JUDICIAL Y ORGANISMOS AUXILIARES DE JUSTICIA									
6 MINISTERIO DE LA DEFENSA PÚBLICA		274.833.371.942	0	274.833.371.942	21.459.984.109	253.373.387.833	24.037.162.516	- 2.577.178.407	8
Clase:	1 PROGRAMA CENTRAL	274.833.371.942	0	274.833.371.942	21.459.984.109	253.373.387.833	24.037.162.516	- 2.577.178.407	8
Programa:	1 PROGRAMA CENTRAL	274.833.371.942	0	274.833.371.942	21.459.984.109	253.373.387.833	24.037.162.516	- 2.577.178.407	8
Actividad:	1 ADMINISTRACIÓN GENERAL Snips afec.:	48.321.866.198	- 18.000.000	48.303.866.198	3.431.931.740	44.871.934.458	4.514.169.315	- 1.082.237.575	7
SERVICIOS NO PERSONALES									
270 SERVICIO SOCIAL									
271	10 1 1 99 SERVICIOS DE SEGURO MEDICO	1.710.000.000	0	1.710.000.000	0	1.710.000.000	0	0	0
	270 SERVICIOS DE SEGURO MEDICO				0		0		
290 SERVICIOS DE CAPACITACIÓN Y ADIESTRAMIENTO									
291	10 1 1 99 CAPACITACIÓN DEL PERSONAL DEL ESTADO	46.800.000	0	46.800.000	0	46.800.000	0	0	0
	290 CAPACITACIÓN DEL PERSONAL DEL ESTADO				0		0		
291	30 1 1 99 CAPACITACIÓN DEL PERSONAL DEL ESTADO	300.000.000	0	300.000.000	- 1.104.000	301.104.000	17.588.000	- 18.692.000	0
	291 Capacitación Del Personal Del Estado				- 1.104.000		17.588.000		
300 BIENES DE CONSUMO E INSUMOS		1.935.470.420	5.000.000	1.940.470.420	84.600.272	1.855.870.148	199.250.300	- 114.650.028	4
310 PRODUCTOS ALIMENTICIOS									
311	10 1 1 99 ALIMENTOS PARA PERSONAS	7.000.000	0	7.000.000	0	7.000.000	0	0	0
	310 ALIMENTOS PARA PERSONAS				0		0		
320 TEXTILES Y VESTUARIOS									
322	10 1 1 99 PRENDAS DE VESTIR	5.000.000	0	5.000.000	0	5.000.000	0	0	0
	320 PRENDAS DE VESTIR				0		0		
330 PRODUCTOS DE PAPEL, CARTÓN E IMPRESOS									
331	10 1 1 99 PAPEL DE ESCRITORIO Y CARTÓN	99.512.250	- 5.000.000	94.512.250	0	94.512.250	82.178.400	- 82.178.400	0
	331 Papel De Escritorio Y Cartón				0		82.178.400		
340 BIENES DE CONSUMO DE OFICINAS E INSUMOS		662.958.170	10.000.000	672.958.170	5.129.000	667.829.170	110.437.700	- 105.308.700	1
341	10 1 1 99 ELEMENTOS DE LIMPIEZA	102.958.170	0	102.958.170	129.000	102.829.170	37.194.500	- 37.065.500	0
	341 Elementos De Limpieza				129.000		37.194.500		
342	10 1 1 99 ÚTILES DE ESCRITORIO, OFICINA Y ENSERES	500.000.000	0	500.000.000	5.000.000	495.000.000	56.290.000	- 51.290.000	1
	342 Útiles De Escritorio, Oficina Y Enseñanzas				5.000.000		56.290.000		
343	10 1 1 99 ÚTILES Y MATERIALES ELÉCTRICOS	60.000.000	10.000.000	70.000.000	0	70.000.000	16.953.200	- 16.953.200	0
	343 Útiles Y Materiales Eléctricos				0		16.953.200		
350 PRODUCTOS E INSTRUM. QUÍMICOS Y MEDICINALES		14.000.000	0	14.000.000	1.670.000	12.330.000	6.372.200	- 4.702.200	12
355	10 1 1 99 TINTAS, PINTURAS Y COLORANTES	10.000.000	0	10.000.000	1.670.000	8.330.000	6.012.200	- 4.342.200	17
	355 Tintas, Pinturas Y Colorantes				1.670.000		6.012.200		
357	10 1 1 99 PRODUCTOS DE MATERIAL PLÁSTICO	4.000.000	0	4.000.000	0	4.000.000	360.000	- 360.000	0
	357 Productos De Material Plástico				0		360.000		
360 COMBUSTIBLES Y LUBRICANTES		1.000.000.000	0	1.000.000.000	77.572.272	922.427.728	0	77.572.272	8
361	10 1 1 99 COMBUSTIBLES	1.000.000.000	0	1.000.000.000	77.572.272	922.427.728	0	77.572.272	8
	361 Combustibles				77.572.272		0		
390 OTROS BIENES DE CONSUMO		147.000.000	0	147.000.000	229.000	146.771.000	262.000	- 33.000	0
391	10 1 1 99 ARTÍCULOS DE CAUCHO	7.000.000	0	7.000.000	0	7.000.000	0	0	0

LISTADO DE EJECUCION PRESUPUESTARIA POR EL OBJETO DEL GASTO
SOBRE MOVIMIENTOS DESDE EL 01/05/2023 AL 31/05/2023

Nivel de Impresión: '6. OBJETO'

Nivel: 13 hasta: 13 Entidad: 6 hasta: 6 Clase: 0 hasta: 9 Programa: 0 hasta: 99 Proyecto/Actividad: 0 hasta: 99 Objeto: 0 hasta: 999 Fuente: 0 hasta: 99 Org.Financ.: 0 hasta: 999 Dpt.: 0 hasta: 999

Grupo Sub-Grupo Obj. F.F. O.F. País Dpt.	DESCRIPCION	PRESUPUESTO INICIAL	MODIFICACIONES	PRESUPUESTO VIGENTE	OBLIGADO	SALDO PRESUPUESTARIO	PAGADO	OBLIGACIONES PEND.DE PAGO	% EJEC
13 PODER JUDICIAL Y ORGANISMOS AUXILIARES DE JUSTICIA									
6 MINISTERIO DE LA DEFENSA PÚBLICA		274.833.371.942	0	274.833.371.942	21.459.984.109	253.373.387.833	24.037.162.516	- 2.577.178.407	8
Clase:	1 PROGRAMA CENTRAL	274.833.371.942	0	274.833.371.942	21.459.984.109	253.373.387.833	24.037.162.516	- 2.577.178.407	8
Programa:	1 PROGRAMA CENTRAL	274.833.371.942	0	274.833.371.942	21.459.984.109	253.373.387.833	24.037.162.516	- 2.577.178.407	8
Actividad:	1 ADMINISTRACIÓN GENERAL Snips afec.:	48.321.866.198	- 18.000.000	48.303.866.198	3.431.931.740	44.871.934.458	4.514.169.315	- 1.082.237.575	7
BIENES DE CONSUMO E INSUMOS									
390 OTROS BIENES DE CONSUMO									
390	ARTÍCULOS DE CAUCHO				0		0		
392 10 1 1	99 CUBIERTAS Y CÁMARAS DE AIRE	100.000.000	0	100.000.000	0	100.000.000	0		0 0
390	CUBIERTAS Y CÁMARAS DE AIRE				0		0		
394 10 1 1	99 HERRAMIENTAS MENORES	10.000.000	0	10.000.000	0	10.000.000	0		0 0
390	HERRAMIENTAS MENORES				0		0		
397 10 1 1	99 PRODUCTOS E INSUMOS METÁLICOS	10.000.000	0	10.000.000	49.000	9.951.000	49.000		0 0
397	Productos E Insumos Metálicos				49.000		49.000		
399 10 1 1	99 BIENES DE CONSUMO VARIOS	20.000.000	0	20.000.000	180.000	19.820.000	213.000	- 33.000	1
399	Bienes De Consumo Varios				180.000		213.000		
500 INVERSION FÍSICA		3.000.000.000	0	3.000.000.000	8.310.950	2.991.689.050	63.461.135	- 55.150.185	0
520 CONSTRUCCIONES									
522 10 1 1	99 CONSTRUCCIONES DE OBRAS DE USO INSTITUCIONAL	1.500.000.000	0	1.500.000.000	0	1.500.000.000	0		0 0
520	CONSTRUCCIONES DE OBRAS DE USO INSTITUCIONAL				0		0		
530 ADQUISICIONES DE MAQUINARIAS, EQUIPOS Y HERRAMIENTAS EN GENERAL		0	196.414.725	196.414.725	8.310.950	188.103.775	34.933.775	- 26.622.825	4
533 10 1 1	99 MAQUINARIAS Y EQUIPOS INDUSTRIALES	0	68.300.000	68.300.000	0	68.300.000	0		0 0
530	MAQUINARIAS Y EQUIPOS INDUSTRIALES				0		0		
535 10 1 1	99 EQUIPOS DE SALUD Y DE LABORATORIO	0	40.000.000	40.000.000	0	40.000.000	0		0 0
530	EQUIPOS DE SALUD Y DE LABORATORIO				0		0		
538 10 1 1	99 HERRAMIENTAS, APARATOS E INSTRUMENTOS EN GENERAL	0	88.114.725	88.114.725	8.310.950	79.803.775	34.933.775	- 26.622.825	9
538	Herramientas, Aparatos E Instrumentos En General				8.310.950		34.933.775		
540 ADQUISICIONES DE EQUIPOS DE OFICINA Y COMPUTACION		1.500.000.000	- 296.514.725	1.203.485.275	0	1.203.485.275	28.527.360	- 28.527.360	0
541 10 1 1	99 ADQUISICIONES DE MUEBLES Y ENSERES	0	100.000.000	100.000.000	0	100.000.000	0		0 0
540	ADQUISICIONES DE MUEBLES Y ENSERES				0		0		
543 10 1 1	99 ADQUISICIONES DE EQUIPOS DE COMPUTACIÓN	1.500.000.000	- 396.514.725	1.103.485.275	0	1.103.485.275	28.527.360	- 28.527.360	0
543	Adquisición De Equipos De Computación				0		28.527.360		
570 ADQUISICIÓN DE ACTIVOS INTANGIBLES		0	100.100.000	100.100.000	0	100.100.000	0	0	0 0
579 10 1 1	99 ACTIVOS INTANGIBLES	0	100.100.000	100.100.000	0	100.100.000	0		0 0
570	ACTIVOS INTANGIBLES				0		0		
900 OTROS GASTOS		40.020.000	0	40.020.000	0	40.020.000	0	0	0 0
910 PAGO DE IMPUESTOS, TASAS, GASTOS JUDICIALES Y OTROS		40.020.000	0	40.020.000	0	40.020.000	0	0	0 0
910 10 1 1	99 PAGO DE IMPUESTOS, TASAS, GASTOS JUDICIALES Y OTROS	40.020.000	0	40.020.000	0	40.020.000	0		0 0

LISTADO DE EJECUCION PRESUPUESTARIA POR EL OBJETO DEL GASTO
SOBRE MOVIMIENTOS DESDE EL 01/05/2023 AL 31/05/2023

Nivel de Impresión: '6. OBJETO'

Nivel: 13 hasta: 13 Entidad: 6 hasta: 6 Clase: 0 hasta: 9 Programa: 0 hasta: 999 Proyecto/Actividad: 0 hasta: 99 Objeto: 0 hasta: 999 Fuente: 0 hasta: 99 Org.Financ.: 0 hasta: 999 Dpt.: 0 hasta: 999

Grupo Sub-Grupo Obj. F.F. O.F. País Dpt.	DESCRIPCION	PRESUPUESTO INICIAL	MODIFICACIONES	PRESUPUESTO VIGENTE	OBLIGADO	SALDO PRESUPUESTARIO	PAGADO	OBLIGACIONES PEND.DE PAGO	% EJEC
13 PODER JUDICIAL Y ORGANISMOS AUXILIARES DE JUSTICIA									
6 MINISTERIO DE LA DEFENSA PÚBLICA		274.833.371.942	0	274.833.371.942	21.459.984.109	253.373.387.833	24.037.162.516	- 2.577.178.407	8
Clase:	1 PROGRAMA CENTRAL	274.833.371.942	0	274.833.371.942	21.459.984.109	253.373.387.833	24.037.162.516	- 2.577.178.407	8
Programa:	1 PROGRAMA CENTRAL	274.833.371.942	0	274.833.371.942	21.459.984.109	253.373.387.833	24.037.162.516	- 2.577.178.407	8
Actividad:	1 ADMINISTRACIÓN GENERAL Snips afec.:	48.321.866.198	- 18.000.000	48.303.866.198	3.431.931.740	44.871.934.458	4.514.169.315	- 1.082.237.575	7
OTROS GASTOS									
910 PAGO DE IMPUESTOS, TASAS, GASTOS JUDICIALES Y OTROS									
910	PAGO DE IMPUESTOS, TASAS, GASTOS JUDICIALES Y OTROS					0	0		
Actividad:	2 ASISTENCIA JURÍDICA INTEGRAL A LA POBLACIÓN VULNERABLE Snips afec.:	226.511.505.744	18.000.000	226.529.505.744	18.028.052.369	208.501.453.375	19.522.993.201	- 1.494.940.832	8
100 SERVICIOS PERSONALES									
110 REMUNERACIONES BÁSICAS		204.338.018.616	0	204.338.018.616	15.226.561.644	189.111.456.972	17.060.800.461	- 1.834.238.817	7
111	10 1 1 99 SUELDOS	156.859.865.798	0	156.859.865.798	12.834.397.753	144.025.468.045	13.458.454.283	- 624.056.530	8
111	Sueldos				12.834.397.753		13.458.454.283		
113	10 1 1 99 GASTOS DE REPRESENTACIÓN	18.937.000.000	0	18.937.000.000	1.566.000.000	17.371.000.000	2.760.329.500	- 1.194.329.500	8
113	Gastos De Representación				1.566.000.000		2.760.329.500		
114	10 1 1 99 AGUINALDO	14.649.738.818	0	14.649.738.818	0	14.649.738.818	0	0	0
114	AGUINALDO				0		0		
120 REMUNERACIONES TEMPORALES		276.279.261	0	276.279.261	41.790.426	234.488.835	45.480.431	- 3.690.005	15
123	30 89 1 99 REMUNERACIÓN EXTRAORDINARIA	276.279.261	- 20.000.000	256.279.261	41.104.188	215.175.073	43.295.874	- 2.191.686	16
123	Remuneración Extraordinaria				41.104.188		43.295.874		
125	30 89 1 99 REMUNERACION ADICIONAL	0	20.000.000	20.000.000	686.238	19.313.762	2.184.557	- 1.498.319	3
125	Remuneración Adicional				686.238		2.184.557		
130 ASIGNACIONES COMPLEMENTARIAS		941.776.000	0	941.776.000	0	941.776.000	0	0	0
131	10 1 1 99 SUBSIDIO FAMILIAR	11.816.000	0	11.816.000	0	11.816.000	0	0	0
131	SUBSIDIO FAMILIAR				0		0		
133	30 89 1 99 BONIFICACIONES	929.960.000	0	929.960.000	0	929.960.000	0	0	0
133	BONIFICACIONES				0		0		
140 PERSONAL CONTRATADO		12.422.608.739	0	12.422.608.739	784.373.465	11.638.235.274	794.569.579	- 10.196.114	6
144	10 1 1 99 JORNALES	2.579.200.000	0	2.579.200.000	191.988.888	2.387.211.112	194.433.336	- 2.444.448	7
144	Jornales				191.988.888		194.433.336		
144	30 89 1 99 JORNALES	700.000.000	0	700.000.000	0	700.000.000	0	0	0
144	JORNALES				0		0		
145	10 1 1 99 HONORARIOS PROFESIONALES	7.449.348.000	0	7.449.348.000	592.384.577	6.856.963.423	600.136.243	- 7.751.666	8
145	Honorarios Profesionales				592.384.577		600.136.243		
145	30 89 1 99 HONORARIOS PROFESIONALES	1.500.000.000	0	1.500.000.000	0	1.500.000.000	0	0	0
145	HONORARIOS PROFESIONALES				0		0		
148	30 89 1 99 CONTRATACIÓN DE PERS. DOC. E INSTRUC. P/CURSOS ESPEC., POR UNID. TIEMPO Y HS CAT	194.060.739	0	194.060.739	0	194.060.739	0	0	0
148	CONTRATACIÓN DE PERS. DOC. E INSTRUC. P/CURSOS ESPEC., POR UNID. TIEMPO Y HS CAT				0		0		
190 OTROS GASTOS DEL PERSONAL		250.750.000	0	250.750.000	0	250.750.000	1.966.668	- 1.966.668	0
199	30 89 1 99 OTROS GASTOS DEL PERSONAL	250.750.000	0	250.750.000	0	250.750.000	1.966.668	- 1.966.668	0

LISTADO DE EJECUCION PRESUPUESTARIA POR EL OBJETO DEL GASTO
SOBRE MOVIMIENTOS DESDE EL 01/05/2023 AL 31/05/2023

Nivel de Impresión: '6. OBJETO'

Nivel: 13 hasta: 13 Entidad: 6 hasta: 6 Clase: 0 hasta: 9 Programa: 0 hasta: 999 Proyecto/Actividad: 0 hasta: 99 Objeto: 0 hasta: 999 Fuente: 0 hasta: 99 Org.Financ.: 0 hasta: 999 Dpt.: 0 hasta: 999

Grupo Sub-Grupo Obj. F.F. O.F. País Dpt.	DESCRIPCION	PRESUPUESTO INICIAL	MODIFICACIONES	PRESUPUESTO VIGENTE	OBLIGADO	SALDO PRESUPUESTARIO	PAGADO	OBLIGACIONES PEND.DE PAGO	% EJEC
13 PODER JUDICIAL Y ORGANISMOS AUXILIARES DE JUSTICIA									
6 MINISTERIO DE LA DEFENSA PÚBLICA		274.833.371.942	0	274.833.371.942	21.459.984.109	253.373.387.833	24.037.162.516	- 2.577.178.407	8
Clase:	1 PROGRAMA CENTRAL	274.833.371.942	0	274.833.371.942	21.459.984.109	253.373.387.833	24.037.162.516	- 2.577.178.407	8
Programa:	1 PROGRAMA CENTRAL	274.833.371.942	0	274.833.371.942	21.459.984.109	253.373.387.833	24.037.162.516	- 2.577.178.407	8
Actividad:	2 ASISTENCIA JURÍDICA INTEGRAL A LA POBLACIÓN VULNERABLE Snips afec.:	226.511.505.744	18.000.000	226.529.505.744	18.028.052.369	208.501.453.375	19.522.993.201	- 1.494.940.832	8
SERVICIOS PERSONALES									
190 OTROS GASTOS DEL PERSONAL									
199	Otros Gastos Del Personal						1.966.668		
200	SERVICIOS NO PERSONALES	19.629.224.280	- 212.560.000	19.416.664.280	2.571.118.849	16.845.545.431	2.165.815.285	405.303.564	13
210 SERVICIOS BÁSICOS									
211	30 89 1 99 ENERGÍA ELECTRICA	422.475.000	0	422.475.000	99.630.437	322.844.563	0	99.630.437	24
	211 Energía Eléctrica				99.630.437		0		
212	30 89 1 99 AGUA	206.018.750	0	206.018.750	6.662.250	199.356.500	2.938.522	3.723.728	3
	212 Agua				6.662.250		2.938.522		
214	30 89 1 99 TELÉFONOS, TELEFAX Y OTROS SERVICIOS DE TELECOMUNICACIONES	318.056.250	0	318.056.250	0	318.056.250	0	0	0
	210 TELÉFONOS, TELEFAX Y OTROS SERVICIOS DE TELECOMUNICACIONES				0		0		
230 PASAJES Y VIÁTICOS									
232	10 1 1 99 VIÁTICOS Y MOVILIDAD	200.000.000	0	200.000.000	10.613.240	189.386.760	8.535.184	2.078.056	5
	232 Viáticos Y Movilidad				10.613.240		8.535.184		
240 GASTOS POR SERVICIOS DE ASEO, MANTENIMIENTO Y REPARACIONES									
242	30 89 1 99 MANTENIMIENTO Y REPARACIONES MENORES DE EDIFICIOS Y LOCALES	750.000.000	- 405.231.232	344.768.768	0	344.768.768	0	0	0
	240 MANTENIMIENTO Y REPARACIONES MENORES DE EDIFICIOS Y LOCALES				0		0		
250 ALQUILERES Y DERECHOS									
251	10 1 1 99 ALQUILER DE EDIFICIOS Y LOCALES	6.560.174.280	0	6.560.174.280	810.077.000	5.750.097.280	771.558.000	38.519.000	12
	251 Alquiler De Edificios Y Locales				810.077.000		771.558.000		
251	30 89 1 99 ALQUILER DE EDIFICIOS Y LOCALES	200.000.000	0	200.000.000	0	200.000.000	0	0	0
	250 ALQUILER DE EDIFICIOS Y LOCALES				0		0		
253	10 1 1 99 DERECHOS DE BIENES INTANGIBLES	363.000.000	- 63.000.000	300.000.000	249.083.333	50.916.667	0	249.083.333	83
	253 Derechos De Bienes Intangibles				249.083.333		0		
260 SERVICIOS TÉCNICOS Y PROFESIONALES									
262	30 89 1 99 IMPRENTA, PUBLICACIONES Y REPRODUCCIONES	150.000.000	0	150.000.000	98.531.940	51.468.060	0	98.531.940	66
	262 Imprenta, Publicaciones Y Reproducciones				98.531.940		0		
264	30 89 1 99 PRIMAS Y GASTOS DE SEGUROS	0	43.171.232	43.171.232	0	43.171.232	0	0	0
	260 PRIMAS Y GASTOS DE SEGUROS				0		0		
265	30 89 1 99 PUBLICIDAD Y PROPAGANDA	1.200.000	0	1,200,000	0	1,200,000	0	0	0
	260 PUBLICIDAD Y PROPAGANDA				0		0		
266	30 89 1 99 CONSULTORIAS, ASESORIAS E INVESTIGACIONES	0	55,000,000	55,000,000	0	55,000,000	0	0	0
	260 CONSULTORIAS, ASESORIAS E INVESTIGACIONES				0		0		
268	30 89 1 99 SERVICIOS DE COMUNICACIONES	0	147,500,000	147,500,000	4,820,000	142,680,000	33,159,200	- 28,339,200	3
	268 Servicios De Comunicaciones				4,820,000		33,159,200		

LISTADO DE EJECUCION PRESUPUESTARIA POR EL OBJETO DEL GASTO
SOBRE MOVIMIENTOS DESDE EL 01/05/2023 AL 31/05/2023

Nivel de Impresión: '6. OBJETO'

Nivel: 13 hasta: 13 Entidad: 6 hasta: 6 Clase: 0 hasta: 9 Programa: 0 hasta: 99 Proyecto/Actividad: 0 hasta: 99 Objeto: 0 hasta: 99 Fuente: 0 hasta: 99 Org.Financ.: 0 hasta: 999 Dpt.: 0 hasta: 999

Grupo Sub-Grupo Obj. F.F. O.F. País Dpt.	DESCRIPCION	PRESUPUESTO INICIAL	MODIFICACIONES	PRESUPUESTO VIGENTE	OBLIGADO	SALDO PRESUPUESTARIO	PAGADO	OBLIGACIONES PEND.DE PAGO	% EJEC
13 PODER JUDICIAL Y ORGANISMOS AUXILIARES DE JUSTICIA									
6 MINISTERIO DE LA DEFENSA PÚBLICA		274.833.371.942	0	274.833.371.942	21.459.984.109	253.373.387.833	24.037.162.516	- 2.577.178.407	8
Clase:	1 PROGRAMA CENTRAL	274.833.371.942	0	274.833.371.942	21.459.984.109	253.373.387.833	24.037.162.516	- 2.577.178.407	8
Programa:	1 PROGRAMA CENTRAL	274.833.371.942	0	274.833.371.942	21.459.984.109	253.373.387.833	24.037.162.516	- 2.577.178.407	8
Actividad:	2 ASISTENCIA JURÍDICA INTEGRAL A LA POBLACIÓN VULNERABLE Snips afec.:	226.511.505.744	18.000.000	226.529.505.744	18.028.052.369	208.501.453.375	19.522.993.201	- 1.494.940.832	8
SERVICIOS NO PERSONALES									
260 SERVICIOS TÉCNICOS Y PROFESIONALES									
269 10 1 1 99	SERVICIOS TECNICOSY PROFESIONALES VARIOS	10.000.000	0	10.000.000	0	10.000.000	0	0	0
260	SERVICIOS TECNICOSY PROFESIONALES VARIOS				0		0		
270 SERVICIO SOCIAL									
271 10 1 1 99	SERVICIOS DE SEGURO MEDICO	9.878.500.000	0	9.878.500.000	1.289.002.649	8.589.497.351	1.346.926.379	- 57.923.730	13
271 30 89 1 99	SERVICIOS DE SEGURO MEDICO	450.000.000	0	450.000.000	1.289.002.649	450.000.000	1.346.926.379	0	0
270	SERVICIOS DE SEGURO MEDICO				0		0		
280 OTROS SERVICIOS EN GENERAL									
281 10 1 1 99	SERVICIOS DE CEREMONIAL	10.000.000	5.000.000	15.000.000	949.000	14.051.000	949.000	0	6
281	SERVICIOS DE CEREMONIAL				949.000		949.000		
284 10 1 1 99	SERVICIOS DE CATERING	15.000.000	5.000.000	20.000.000	1.749.000	18.251.000	1.749.000	0	9
284	SERVICIOS DE CATERING				1.749.000		1.749.000		
290 SERVICIOS DE CAPACITACIÓN Y ADIESTRAMIENTO									
291 10 1 1 99	CAPACITACIÓN DEL PERSONAL DEL ESTADO	94.800.000	0	94.800.000	0	94.800.000	0	0	0
290	CAPACITACIÓN DEL PERSONAL DEL ESTADO				0		0		
300 BIENES DE CONSUMO E INSUMOS									
320 TEXTILES Y VESTUARIOS		2.000.000	29.400.000	31.400.000	0	31.400.000	0	0	0
322 30 89 1 99	PRENDAS DE VESTIR	0	1.400.000	1.400.000	0	1.400.000	0	0	0
320	PRENDAS DE VESTIR				0		0		
323 10 1 1 99	CONFECCIONES TEXTILES	2.000.000	28.000.000	30.000.000	0	30.000.000	0	0	0
320	CONFECCIONES TEXTILES				0		0		
330 PRODUCTOS DE PAPEL, CARTÓN E IMPRESOS									
333 10 1 1 99	PRODUCTOS DE ARTES GRAFICAS	2.522.468	0	2.522.468	0	2.522.468	0	0	0
330	PRODUCTOS DE ARTES GRAFICAS				0		0		
334 10 1 1 99	PRODUCTOS DE PAPEL Y CARTON	27.416.382	- 7.000.000	20.416.382	0	20.416.382	0	0	0
330	PRODUCTOS DE PAPEL Y CARTON				0		0		
340 BIENES DE CONSUMO DE OFICINAS E INSUMOS									
341 30 89 1 99	ELEMENTOS DE LIMPIEZA	1.200.000	0	1.200.000	0	1.200.000	0	0	0
340	ELEMENTOS DE LIMPIEZA				0		0		
342 30 89 1 99	ÚTILES DE ESCRITORIO, OFICINA Y ENSERES	400.000.000	0	400.000.000	0	400.000.000	0	0	0
340	ÚTILES DE ESCRITORIO, OFICINA Y ENSERES				0		0		
345 10 1 1 99	PRODUCTOS DE VIDRIO, LOZA Y PORCELANA	10.000.000	0	10.000.000	0	10.000.000	0	0	0

LISTADO DE EJECUCION PRESUPUESTARIA POR EL OBJETO DEL GASTO
SOBRE MOVIMIENTOS DESDE EL 01/05/2023 AL 31/05/2023

Nivel de Impresión: '6. OBJETO'

Nivel: 13 hasta: 13 Entidad: 6 hasta: 6 Clase: 0 hasta: 9 Programa: 0 hasta: 999 Proyecto/Actividad: 0 hasta: 99 Objeto: 0 hasta: 999 Fuente: 0 hasta: 99 Org.Financ.: 0 hasta: 999 Dpt.: 0 hasta: 999

Grupo Sub-Grupo Obj. F.F. O.F. País Dpt.	DESCRIPCION	PRESUPUESTO INICIAL	MODIFICACIONES	PRESUPUESTO VIGENTE	OBLIGADO	SALDO PRESUPUESTARIO	PAGADO	OBLIGACIONES PEND.DE PAGO	% EJEC
13 PODER JUDICIAL Y ORGANISMOS AUXILIARES DE JUSTICIA									
6 MINISTERIO DE LA DEFENSA PÚBLICA		274.833.371.942	0	274.833.371.942	21.459.984.109	253.373.387.833	24.037.162.516	- 2.577.178.407	8
Clase:	1 PROGRAMA CENTRAL	274.833.371.942	0	274.833.371.942	21.459.984.109	253.373.387.833	24.037.162.516	- 2.577.178.407	8
Programa:	1 PROGRAMA CENTRAL	274.833.371.942	0	274.833.371.942	21.459.984.109	253.373.387.833	24.037.162.516	- 2.577.178.407	8
Actividad:	2 ASISTENCIA JURÍDICA INTEGRAL A LA POBLACIÓN VULNERABLE Snips afec.:	226.511.505.744	18.000.000	226.529.505.744	18.028.052.369	208.501.453.375	19.522.993.201	- 1.494.940.832	8
BIENES DE CONSUMO E INSUMOS									
340 BIENES DE CONSUMO DE OFICINAS E INSUMOS									
340	PRODUCTOS DE VIDRIO, LOZA Y PORCELANA				0		0		
346 10 1 1	99 REPUESTOS Y ACCESORIOS MENORES	8.000.000	0	8.000.000	2.275.000	5.725.000	0	2.275.000	28
346	Repuestos Y Accesorios Menores				2.275.000		0		
350 PRODUCTOS E INSTRUM. QUÍMICOS Y MEDICINALES		21.000.000	0	21.000.000	0	21.000.000	894.900	- 894.900	0
351 10 1 1	99 COMPUESTOS QUÍMICOS	10.000.000	0	10.000.000	0	10.000.000	0	0	0
350	COMPUESTOS QUÍMICOS				0		0		
352 10 1 1	99 PRODUCTOS FARMACÉUTICOS Y MEDICINALES	2.000.000	0	2.000.000	0	2.000.000	0	0	0
350	PRODUCTOS FARMACÉUTICOS Y MEDICINALES				0		0		
354 10 1 1	99 INSECTICIDAS, FUMIGANTES Y OTROS	5.000.000	0	5.000.000	0	5.000.000	894.900	- 894.900	0
354	Insecticidas Fumigantes Y Otros				0		894.900		
358 10 1 1	99 ÚTILES Y MATERIALES MÉDICO-QUIRÚRGICOS Y DE LABORATORIO	4.000.000	0	4.000.000	0	4.000.000	0	0	0
350	ÚTILES Y MATERIALES MÉDICO-QUIRÚRGICOS Y DE LABORATORIO				0		0		
360 COMBUSTIBLES Y LUBRICANTES		1.000.000.000	0	1.000.000.000	0	1.000.000.000	0	0	0
361 10 1 1	99 COMBUSTIBLES	1.000.000.000	0	1.000.000.000	0	1.000.000.000	0	0	0
360	COMBUSTIBLES				0		0		
390 OTROS BIENES DE CONSUMO		23.323.998	0	23.323.998	0	23.323.998	570.000	- 570.000	0
395 10 1 1	99 MATERIALES PARA SEGURIDAD Y ADIESTRAMIENTO	5.000.000	0	5.000.000	0	5.000.000	0	0	0
390	MATERIALES PARA SEGURIDAD Y ADIESTRAMIENTO				0		0		
396 10 1 1	99 ARTÍCULOS DE PLÁSTICOS	10.000.000	0	10.000.000	0	10.000.000	0	0	0
390	ARTÍCULOS DE PLÁSTICOS				0		0		
398 10 1 1	99 PRODUCTOS E INSUMOS NO METÁLICOS	8.323.998	0	8.323.998	0	8.323.998	570.000	- 570.000	0
398	Productos E Insumos No Metálicos				0		570.000		
800 TRANSFERENCIAS		854.800.000	200.000.000	1.054.800.000	226.096.876	828.703.124	226.522.905	- 426.029	21
840 TRANSFERENCIAS CORRIENTES AL SECTOR PRIVADO		854.800.000	200.000.000	1.054.800.000	226.096.876	828.703.124	226.522.905	- 426.029	21
849 10 1 1	99 OTRAS TRANSFERENCIAS CORRIENTES	604.800.000	50.000.000	654.800.000	65.554.861	589.245.139	0	65.554.861	10
849	Otras Transferencias Corrientes				65.554.861		0		
849 30 89 1	99 OTRAS TRANSFERENCIAS CORRIENTES	250.000.000	150.000.000	400.000.000	160.542.015	239.457.985	226.522.905	- 65.980.890	40
849	Otras Transferencias Corrientes				160.542.015		226.522.905		
900 OTROS GASTOS		194.000.000	8.160.000	202.160.000	2.000.000	200.160.000	68.389.650	- 66.389.650	1
910 PAGO DE IMPUESTOS, TASAS, GASTOS JUDICIALES Y OTROS		194.000.000	0	194.000.000	2.000.000	192.000.000	68.389.650	- 66.389.650	1
910 10 1 1	99 PAGO DE IMPUESTOS, TASAS, GASTOS JUDICIALES Y OTROS	194.000.000	0	194.000.000	2.000.000	192.000.000	68.389.650	- 66.389.650	1

LISTADO DE EJECUCION PRESUPUESTARIA POR EL OBJETO DEL GASTO
SOBRE MOVIMIENTOS DESDE EL 01/05/2023 AL 31/05/2023

Nivel de Impresión: '6. OBJETO'

Nivel: 13 hasta: 13 Entidad: 6 hasta: 6 Clase: 0 hasta: 9 Programa: 0 hasta: 99 Proyecto/Actividad: 0 hasta: 99 Objeto: 0 hasta: 99 Fuente: 0 hasta: 99 Org.Financ.: 0 hasta: 999 Dpt.: 0 hasta: 999

Grupo Sub-Grupo Obj. F.F. O.F. País Dpt.	DESCRIPCION	PRESUPUESTO INICIAL	MODIFICACIONES	PRESUPUESTO VIGENTE	OBLIGADO	SALDO PRESUPUESTARIO	PAGADO	OBLIGACIONES PEND.DE PAGO	% EJEC
13 PODER JUDICIAL Y ORGANISMOS AUXILIARES DE JUSTICIA									
6 MINISTERIO DE LA DEFENSA PÚBLICA		274.833.371.942	0	274.833.371.942	21.459.984.109	253.373.387.833	24.037.162.516	- 2.577.178.407	8
Clase:	1 PROGRAMA CENTRAL	274.833.371.942	0	274.833.371.942	21.459.984.109	253.373.387.833	24.037.162.516	- 2.577.178.407	8
Programa:	1 PROGRAMA CENTRAL	274.833.371.942	0	274.833.371.942	21.459.984.109	253.373.387.833	24.037.162.516	- 2.577.178.407	8
Actividad:	2 ASISTENCIA JURÍDICA INTEGRAL A LA POBLACIÓN VULNERABLE Snips afec.:	226.511.505.744	18.000.000	226.529.505.744	18.028.052.369	208.501.453.375	19.522.993.201	- 1.494.940.832	8
OTROS GASTOS									
910 PAGO DE IMPUESTOS, TASAS, GASTOS JUDICIALES Y OTROS									
913	Tasas Y Contribuciones				0		65.189.650		
915	Gastos Judiciales				2.000.000		3.200.000		
960	DEUDAS PENDIENTES DE PAGO DE GASTOS CORRIENTES DE EJERCICIOS ANTERIORES	0	8.160.000	8.160.000	0	8.160.000	0	0	0
960 30 89 1 99	DEUDAS PENDIENTES DE PAGO DE GASTOS CORRIENTES DE EJERCICIOS ANTERIORES	0	8.160.000	8.160.000	0	8.160.000	0	0	0
960	DEUDAS PENDIENTES DE PAGO DE GASTOS CORRIENTES DE EJERCICIOS ANTERIORES				0		0		
Total General:		274.833.371.942	0	274.833.371.942	21.459.984.109	253.373.387.833	24.037.162.516	- 2.577.178.407	



DIRECCIÓN GENERAL DE ADMINISTRACIÓN Y FINANZAS

DEPARTAMENTO DE PRESUPUESTO

EJECUCIÓN DE INGRESOS POR ENTIDAD Y FUENTE

DEL MES DE ENERO AL MES DE MAYO

ENTIDAD: 13 6 MINISTERIO DE LA DEFENSA PÚBLICA

ORIGEN DE RECURSO	DETALLE DEL ORIGEN	DESCRIPCION	PRESUPUESTO INICIAL	MODIFICACIONES	PRESUPUESTO VIGENTE	INGRESOS DEVENGADOS	INGRESOS RECAUDADOS	POR RECIBIR
		Fuente de Financiamiento: 10	RECURSOS DEL TESORO					
151	10 RECURSOS DEL TESORO		264.533.371.942	0	264.533.371.942	0	0	0
221	10 RECURSOS DEL TESORO		3.000.000.000	0	3.000.000.000	0	0	0
TOTALES:			267.533.371.942	0	267.533.371.942	0	0	0

ORIGEN DE RECURSO	DETALLE DEL ORIGEN	DESCRIPCION	PRESUPUESTO INICIAL	MODIFICACIONES	PRESUPUESTO VIGENTE	INGRESOS DEVENGADOS	INGRESOS RECAUDADOS	POR RECIBIR
		Fuente de Financiamiento: 30	RECURSOS INSTITUCIONALES					
133	1 MULTAS		300.000.000	0	300.000.000	0	0	300.000.000
191	9 VARIOS		7.000.000.000	0	7.000.000.000	2.972.229.021	2.972.229.021	4.027.770.979
343	10 DE RECURSOS PROPIOS		0	0	0	1.599.604.823	1.599.604.823	-1.599.604.823
TOTALES:			7.300.000.000	0	7.300.000.000	4.571.833.844	4.571.833.844	2.728.166.156