

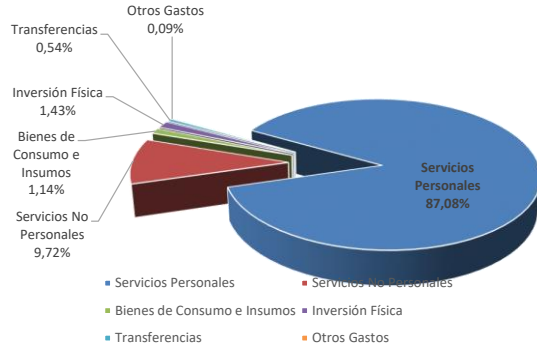
Ejecución Presupuestaria Mensual & Acumulada del Presupuesto Asignado al Ministerio de la Defensa Pública 2023

(En millones de Guaraníes)




Grupo	Descripción (Todas las Fuentes)	Presupuesto MDP 2023	Modificaciones (Disminución - Aumento)	Presupuesto Ajustado/ Vigente	Enero	Febrero	Marzo	Abril	Mayo	Junio	Julio	Acumulado	
												Total	%
100	Servicios Personales	240.137.504.839	0	240.137.504.839	17.811.984.900	17.878.407.035	18.110.608.041	18.135.534.408	18.097.356.285	18.090.176.527	16.788.034.095	124.912.101.291	52,02%
200	Servicios No Personales	27.176.113.835	-362.832.553	26.813.281.282	1.630.321.076	1.712.719.923	2.347.440.510	2.294.579.634	3.039.344.726	1.199.289.805	2.682.722.881	14.906.418.555	55,59%
300	Bienes de Consumo e Insumos	3.430.933.268	-275.327.447	3.155.605.821	188.678.506	85.372.133	309.987.005	201.262.505	86.875.272	402.670.528	264.931.739	1.539.777.688	48,79%
500	Inversión Física	3.000.000.000	934.399.613	3.934.399.613	403.522.400	436.931.413	218.602.000	599.932.802	8.310.950	0	300.000.000	1.967.299.565	50,00%
800	Transferencias	854.800.000	630.000.000	1.484.800.000	39.979.018	298.449.398	227.955.365	227.235.586	226.096.876	229.986.596	230.073.847	1.479.776.686	99,66%
900	Otros Gastos	234.020.000	8.160.000	242.180.000	0	0	10.960.000	68.389.650	2.000.000	3.200.000	2.000.000	86.549.650	35,74%
TOTAL GENERAL:		274.833.371.942	934.399.613	275.767.771.555	20.074.485.900	20.411.879.902	21.225.552.921	21.526.934.585	21.459.984.109	19.925.323.456	20.267.762.562	144.891.923.435	52,54%
Porcentaje de Ejecución Mensual					7,28%	7,40%	7,70%	7,81%	7,78%	7,23%	7,35%		
Variación Porcentual en la Ejecución Mensual					Base	0,02	0,04	0,01	0,00	-0,07	0,02		

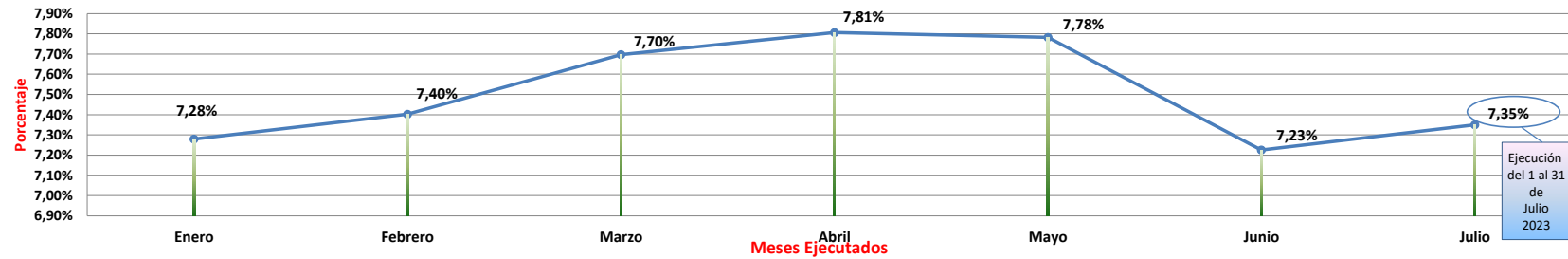
Participación del Presupuesto Vigente
...:Julio:...



Ejecución Presupuestaria General Acumulada
...:Julio:...



Variación porcentual de la Ejecución mensual





DIRECCIÓN GENERAL DE ADMINISTRACIÓN Y FINANZAS

DEPARTAMENTO DE PRESUPUESTO

EJECUCIÓN DE INGRESOS POR ENTIDAD Y FUENTE

DEL MES DE ENERO AL MES DE JULIO

ENTIDAD: 13 6 MINISTERIO DE LA DEFENSA PÚBLICA

ORIGEN DE RECURSO	DETALLE DEL ORIGEN	DESCRIPCION	PRESUPUESTO INICIAL	MODIFICACIONES	PRESUPUESTO VIGENTE	INGRESOS DEVENGADOS	INGRESOS RECAUDADOS	POR RECIBIR
		Fuente de Financiamiento: 10	RECURSOS DEL TESORO					
151	10 RECURSOS DEL TESORO		264.533.371.942	1.500.000.000	266.033.371.942	0	0	0
221	10 RECURSOS DEL TESORO		3.000.000.000	934.399.613	3.934.399.613	0	0	0
TOTALES:			267.533.371.942	2.434.399.613	269.967.771.555	0	0	0

ORIGEN DE RECURSO	DETALLE DEL ORIGEN	DESCRIPCION	PRESUPUESTO INICIAL	MODIFICACIONES	PRESUPUESTO VIGENTE	INGRESOS DEVENGADOS	INGRESOS RECAUDADOS	POR RECIBIR
		Fuente de Financiamiento: 30	RECURSOS INSTITUCIONALES					
133	1 MULTAS		300.000.000	0	300.000.000	41.033.185	41.033.185	258.966.815
191	9 VARIOS		7.000.000.000	-1.500.000.000	5.500.000.000	3.828.119.372	3.828.119.372	1.671.880.628
343	10 DE RECURSOS PROPIOS		0	0	0	1.599.604.823	1.599.604.823	-1.599.604.823
TOTALES:			7.300.000.000	-1.500.000.000	5.800.000.000	5.468.757.380	5.468.757.380	331.242.620

LISTADO DE EJECUCION PRESUPUESTARIA POR EL OBJETO DEL GASTO
SOBRE MOVIMIENTOS DESDE EL 01/07/2023 AL 31/07/2023

Nivel de Impresión: '6. OBJETO'

Nivel: 13 hasta: 13 Entidad: 6 hasta: 6 Clase: 0 hasta: 9 Programa: 0 hasta: 999 Proyecto/Actividad: 0 hasta: 99 Objeto: 0 hasta: 999 Fuente: 0 hasta: 99 Org.Financ.: 0 hasta: 999 Dpt.: 0 hasta: 999

Grupo Sub-Grupo Obj. F.F. O.F. País Dpt.	DESCRIPCION	PRESUPUESTO INICIAL	MODIFICACIONES	PRESUPUESTO VIGENTE	OBLIGADO	SALDO PRESUPUESTARIO	PAGADO	OBLIGACIONES PEND.DE PAGO	% EJEC
13	PODER JUDICIAL Y ORGANISMOS AUXILIARES DE JUSTICIA	274.833.371.942	934.399.613	275.767.771.555	20.267.762.562	255.500.008.993	17.988.187.747	2.279.574.815	7
6	MINISTERIO DE LA DEFENSA PÚBLICA	274.833.371.942	934.399.613	275.767.771.555	20.267.762.562	255.500.008.993	17.988.187.747	2.279.574.815	7
Clase:	1 PROGRAMA CENTRAL	274.833.371.942	934.399.613	275.767.771.555	20.267.762.562	255.500.008.993	17.988.187.747	2.279.574.815	7
Programa:	1 PROGRAMA CENTRAL	274.833.371.942	934.399.613	275.767.771.555	20.267.762.562	255.500.008.993	17.988.187.747	2.279.574.815	7
Actividad:	1 ADMINISTRACIÓN GENERAL Snips afec.:	48.321.866.198	793.127.060	49.114.993.258	3.671.776.159	45.443.217.099	2.910.193.337	761.582.822	7
100	SERVICIOS PERSONALES	35.799.486.223	100.000.000	35.899.486.223	2.280.181.718	33.619.304.505	2.635.783.606	- 355.601.888	6
110	REMUNERACIONES BÁSICAS	23.567.961.255	0	23.567.961.255	1.781.336.539	21.786.624.716	1.637.801.066	143.535.473	8
111	10 1 1 99 SUELDOS	21.044.330.118	0	21.044.330.118	1.723.560.619	19.320.769.499	1.588.121.146	135.439.473	8
	111 Sueldos				1.723.560.619		1.588.121.146		
113	10 1 1 99 GASTOS DE REPRESENTACIÓN	710.711.040	0	710.711.040	57.775.920	652.935.120	49.679.920	8.096.000	8
	113 Gastos De Representación				57.775.920		49.679.920		
114	10 1 1 99 AGUINALDO	1.812.920.097	0	1.812.920.097	0	1.812.920.097	0	0	0
	110 AGUINALDO				0		0		
120	REMUNERACIONES TEMPORALES	7.544.739	0	7.544.739	167.863	7.376.876	47.001	120.862	2
123	10 1 1 99 REMUNERACIÓN EXTRAORDINARIA	7.544.739	0	7.544.739	167.863	7.376.876	47.001	120.862	2
	123 Remuneración Extraordinaria				167.863		47.001		
130	ASIGNACIONES COMPLEMENTARIAS	2.633.215.316	100.000.000	2.733.215.316	231.485.526	2.501.729.790	210.925.425	20.560.101	8
131	10 1 1 99 SUBSIDIO FAMILIAR	20.584.000	0	20.584.000	0	20.584.000	0	0	0
	130 SUBSIDIO FAMILIAR				0		0		
133	10 1 1 99 BONIFICACIONES	2.168.031.316	100.000.000	2.268.031.316	187.885.526	2.080.145.790	174.301.425	13.584.101	8
	133 Bonificaciones				187.885.526		174.301.425		
137	10 1 1 99 GRATIFICACIONES POR SERVICIOS ESPECIALES	444.600.000	0	444.600.000	43.600.000	401.000.000	36.624.000	6.976.000	10
	137 Gratificaciones Por Servicios Especiales				43.600.000		36.624.000		
140	PERSONAL CONTRATADO	8.990.768.000	0	8.990.768.000	190.491.368	8.800.276.632	722.961.654	- 532.470.286	2
144	10 1 1 99 JORNALES	6.946.050.000	0	6.946.050.000	111.922.518	6.834.127.482	563.161.300	- 451.238.782	2
	144 Jornales				111.922.518		563.161.300		
145	10 1 1 99 HONORARIOS PROFESIONALES	2.044.718.000	0	2.044.718.000	78.568.850	1.966.149.150	159.800.354	- 81.231.504	4
	145 Honorarios Profesionales				78.568.850		159.800.354		
190	OTROS GASTOS DEL PERSONAL	599.996.913	0	599.996.913	76.700.422	523.296.491	64.048.460	12.651.962	13
199	10 1 1 99 OTROS GASTOS DEL PERSONAL	599.996.913	0	599.996.913	76.700.422	523.296.491	64.048.460	12.651.962	13
	199 Otros Gastos Del Personal				76.700.422		64.048.460		
200	SERVICIOS NO PERSONALES	7.546.889.555	- 150.272.553	7.396.617.002	830.474.502	6.566.142.500	172.783.960	657.690.542	11
210	SERVICIOS BÁSICOS	1.000.000.000	0	1.000.000.000	10.743.598	989.256.402	10.442.586	301.012	1
211	10 1 1 99 ENERGÍA ELECTRICA	487.500.000	0	487.500.000	972.000	486.528.000	1.059.000	- 87.000	0
	211 Energía Eléctrica				972.000		1.059.000		
212	10 1 1 99 AGUA	25.000.000	0	25.000.000	0	25.000.000	0	0	0
	210 AGUA				0		0		
214	10 1 1 99 TELÉFONOS, TELEFAX Y OTROS SERVICIOS DE TELECOMUNICACIONES	487.500.000	0	487.500.000	9.771.598	477.728.402	9.383.586	388.012	2
	214 Teléfonos, Telefax, Y Otros Servicios Comunicacionales				9.771.598		9.383.586		
220	TRANSPORTE Y ALMACENAJE	60.000.000	57.797.958	117.797.958	0	117.797.958	8.678.188	- 8.678.188	0
221	10 1 1 99 TRANSPORTE	60.000.000	57.797.958	117.797.958	0	117.797.958	8.678.188	- 8.678.188	0
	221 Transporte				0		8.678.188		
230	PASAJES Y VIÁTICOS	250.000.000	0	250.000.000	52.179.184	197.820.816	27.598.990	24.580.194	21

**LISTADO DE EJECUCION PRESUPUESTARIA POR EL OBJETO DEL GASTO
SOBRE MOVIMIENTOS DESDE EL 01/07/2023 AL 31/07/2023**

Nivel de Impresión: '6. OBJETO'

Nivel: 13 hasta: 13 Entidad: 6 hasta: 6 Clase: 0 hasta: 9 Programa: 0 hasta: 999 Proyecto/Actividad: 0 hasta: 99 Objeto: 0 hasta: 999 Fuente: 0 hasta: 99 Org.Financ.: 0 hasta: 999 Dpt.: 0 hasta: 999

Grupo Sub-Grupo Obj. F.F. O.F. País Dpt.	DESCRIPCION	PRESUPUESTO INICIAL	MODIFICACIONES	PRESUPUESTO VIGENTE	OBLIGADO	SALDO PRESUPUESTARIO	PAGADO	OBLIGACIONES PEND.DE PAGO	% EJEC
13 PODER JUDICIAL Y ORGANISMOS AUXILIARES DE JUSTICIA									
6 MINISTERIO DE LA DEFENSA PÚBLICA		274.833.371.942	934.399.613	275.767.771.555	20.267.762.562	255.500.008.993	17.988.187.747	2.279.574.815	7
Clase:	1 PROGRAMA CENTRAL	274.833.371.942	934.399.613	275.767.771.555	20.267.762.562	255.500.008.993	17.988.187.747	2.279.574.815	7
Programa:	1 PROGRAMA CENTRAL	274.833.371.942	934.399.613	275.767.771.555	20.267.762.562	255.500.008.993	17.988.187.747	2.279.574.815	7
Actividad:	1 ADMINISTRACIÓN GENERAL Snips afec.:	48.321.866.198	793.127.060	49.114.993.258	3.671.776.159	45.443.217.099	2.910.193.337	761.582.822	7
SERVICIOS NO PERSONALES									
230 PASAJES Y VIÁTICOS									
231	10 1 1 99 PASAJES	50.000.000	0	50.000.000	17.646.900	32.353.100	0	17.646.900	35
	231 Pasajes				17.646.900		0		
232	10 1 1 99 VIÁTICOS Y MOVILIDAD	200.000.000	0	200.000.000	34.532.284	165.467.716	27.598.990	6.933.294	17
	232 Viáticos Y Movilidad				34.532.284		27.598.990		
240 GASTOS POR SERVICIOS DE ASEO, MANTENIMIENTO Y REPARACIONES		1.052.446.079	- 268.272.553	784.173.526	10.316.000	773.857.526	0	10.316.000	1
242	10 1 1 99 MANTENIMIENTO Y REPARACIONES MENORES DE EDIFICIOS Y LOCALES	542.446.079	- 385.000.000	157.446.079	0	157.446.079	0	0	0
	240 MANTENIMIENTO Y REPARACIONES MENORES DE EDIFICIOS Y LOCALES				0		0		
243	10 1 1 99 MANTENIMIENTO Y REPARACIONES MENORES DE MAQUINARIAS, EQUIPOS Y MUEBLES DE OFIC.	100.000.000	0	100.000.000	10.316.000	89.684.000	0	10.316.000	10
	243 Mantenimiento Y Rep Menores De Maq. Eq. Y Muebles				10.316.000		0		
244	10 1 1 99 MANTENIMIENTO Y REPARACIONES MENORES DE EQUIPOS DE TRANSPORTE	400.000.000	116.727.447	516.727.447	0	516.727.447	0	0	0
	240 MANTENIMIENTO Y REPARACIONES MENORES DE EQUIPOS DE TRANSPORTE				0		0		
245	10 1 1 99 SERVICIOS DE LIMPIEZA, ASEO Y FUMIGACIÓN	10.000.000	0	10.000.000	0	10.000.000	0	0	0
	240 SERVICIOS DE LIMPIEZA, ASEO Y FUMIGACIÓN				0		0		
250 ALQUILERES Y DERECHOS		1.676.574.996	0	1.676.574.996	218.500.000	1.458.074.996	105.500.000	113.000.000	13
251	10 1 1 99 ALQUILER DE EDIFICIOS Y LOCALES	1.676.574.996	0	1.676.574.996	218.500.000	1.458.074.996	105.500.000	113.000.000	13
	251 Alquiler De Edificios Y Locales				218.500.000		105.500.000		
260 SERVICIOS TÉCNICOS Y PROFESIONALES		1.451.068.480	60.202.042	1.511.270.522	509.995.226	1.001.275.296	1.000.000	508.995.226	34
262	10 1 1 99 IMPRENTA, PUBLICACIONES Y REPRODUCCIONES	600.000.000	0	600.000.000	49.608.340	550.391.660	0	49.608.340	8
	262 Imprenta, Publicaciones Y Reproducciones				49.608.340		0		
263	10 1 1 99 SERVICIOS BANCARIOS	0	2.000.000	2.000.000	1.000.000	1.000.000	1.000.000	0	50
	263 Servicios Bancarios				1.000.000		1.000.000		
264	10 1 1 99 PRIMAS Y GASTOS DE SEGUROS	661.068.480	12.202.042	673.270.522	442.540.320	230.730.202	0	442.540.320	66
	264 Primas Y Gastos De Seguros				442.540.320		0		
265	10 1 1 99 PUBLICIDAD Y PROPAGANDA	15.000.000	0	15.000.000	179.900	14.820.100	0	179.900	1
	265 Publicidad Y Propaganda				179.900		0		
266	10 1 1 99 CONSULTORIAS, ASESORIAS E INVESTIGACIONES	160.000.000	0	160.000.000	16.666.666	143.333.334	0	16.666.666	10
	266 Consultorias, Asesorias E Investigaciones				16.666.666		0		
268	10 1 1 99 SERVICIOS DE COMUNICACIONES	15.000.000	46.000.000	61.000.000	0	61.000.000	0	0	0
	260 SERVICIOS DE COMUNICACIONES				0		0		
270 SERVICIO SOCIAL		1.710.000.000	0	1.710.000.000	0	1.710.000.000	0	0	0

LISTADO DE EJECUCION PRESUPUESTARIA POR EL OBJETO DEL GASTO
SOBRE MOVIMIENTOS DESDE EL 01/07/2023 AL 31/07/2023

Nivel de Impresión: '6. OBJETO'

Nivel: 13 hasta: 13 Entidad: 6 hasta: 6 Clase: 0 hasta: 9 Programa: 0 hasta: 99 Proyecto/Actividad: 0 hasta: 99 Objeto: 0 hasta: 99 Fuente: 0 hasta: 99 Org.Financ.: 0 hasta: 999 Dpt.: 0 hasta: 999

Grupo Sub-Grupo Obj. F.F. O.F. País Dpt.	DESCRIPCION	PRESUPUESTO INICIAL	MODIFICACIONES	PRESUPUESTO VIGENTE	OBLIGADO	SALDO PRESUPUESTARIO	PAGADO	OBLIGACIONES PEND.DE PAGO	% EJEC
13 PODER JUDICIAL Y ORGANISMOS AUXILIARES DE JUSTICIA									
6 MINISTERIO DE LA DEFENSA PÚBLICA		274.833.371.942	934.399.613	275.767.771.555	20.267.762.562	255.500.008.993	17.988.187.747	2.279.574.815	7
Clase:	1 PROGRAMA CENTRAL	274.833.371.942	934.399.613	275.767.771.555	20.267.762.562	255.500.008.993	17.988.187.747	2.279.574.815	7
Programa:	1 PROGRAMA CENTRAL	274.833.371.942	934.399.613	275.767.771.555	20.267.762.562	255.500.008.993	17.988.187.747	2.279.574.815	7
Actividad:	1 ADMINISTRACIÓN GENERAL Snips afec.:	48.321.866.198	793.127.060	49.114.993.258	3.671.776.159	45.443.217.099	2.910.193.337	761.582.822	7
SERVICIOS NO PERSONALES									
270 SERVICIO SOCIAL									
271	10 1 1 99 SERVICIOS DE SEGURO MEDICO	1.710.000.000	0	1.710.000.000	0	1.710.000.000	0	0	0
	270 SERVICIOS DE SEGURO MEDICO				0		0		
290 SERVICIOS DE CAPACITACIÓN Y ADIESTRAMIENTO									
291	10 1 1 99 CAPACITACIÓN DEL PERSONAL DEL ESTADO	46.800.000	0	46.800.000	0	46.800.000	0	0	0
	290 CAPACITACIÓN DEL PERSONAL DEL ESTADO				0		0		
291	30 1 1 99 CAPACITACIÓN DEL PERSONAL DEL ESTADO	300.000.000	0	300.000.000	28.740.494	271.259.506	19.564.196	9.176.298	10
	291 Capacitación Del Personal Del Estado				28.740.494		19.564.196		
300 BIENES DE CONSUMO E INSUMOS		1.935.470.420	- 91.000.000	1.844.470.420	261.119.939	1.583.350.481	101.625.771	159.494.168	14
310 PRODUCTOS ALIMENTICIOS									
311	10 1 1 99 ALIMENTOS PARA PERSONAS	7.000.000	0	7.000.000	171.350	6.828.650	171.350	0	2
	311 Alimentos Para Personas				171.350		171.350		
320 TEXTILES Y VESTUARIOS									
322	10 1 1 99 PRENDAS DE VESTIR	5.000.000	0	5.000.000	0	5.000.000	0	0	0
	320 PRENDAS DE VESTIR				0		0		
330 PRODUCTOS DE PAPEL, CARTÓN E IMPRESOS									
331	10 1 1 99 PAPEL DE ESCRITORIO Y CARTÓN	99.512.250	- 5.000.000	94.512.250	0	94.512.250	0	0	0
	330 PAPEL DE ESCRITORIO Y CARTÓN				0		0		
340 BIENES DE CONSUMO DE OFICINAS E INSUMOS									
341	10 1 1 99 ELEMENTOS DE LIMPIEZA	102.958.170	0	102.958.170	3.595.700	99.362.470	3.595.700	0	3
	341 Elementos De Limpieza				3.595.700		3.595.700		
342	10 1 1 99 ÚTILES DE ESCRITORIO, OFICINA Y ENSERES	500.000.000	- 96.000.000	404.000.000	134.570.952	269.429.048	1.265.400	133.305.552	33
	342 Útiles De Escritorio, Oficina Y Enseñanzas				134.570.952		1.265.400		
343	10 1 1 99 ÚTILES Y MATERIALES ELÉCTRICOS	60.000.000	10.000.000	70.000.000	0	70.000.000	0	0	0
	340 ÚTILES Y MATERIALES ELÉCTRICOS				0		0		
350 PRODUCTOS E INSTRUM. QUÍMICOS Y MEDICINALES									
355	10 1 1 99 TINTAS, PINTURAS Y COLORANTES	10.000.000	0	10.000.000	0	10.000.000	0	0	0
	350 TINTAS, PINTURAS Y COLORANTES				0		0		
357	10 1 1 99 PRODUCTOS DE MATERIAL PLÁSTICO	4.000.000	0	4.000.000	0	4.000.000	0	0	0
	350 PRODUCTOS DE MATERIAL PLÁSTICO				0		0		
360 COMBUSTIBLES Y LUBRICANTES									
361	10 1 1 99 COMBUSTIBLES	1.000.000.000	0	1.000.000.000	116.902.246	883.097.754	90.713.630	26.188.616	12
	361 Combustibles				116.902.246		90.713.630		
390 OTROS BIENES DE CONSUMO									
391	10 1 1 99 ARTÍCULOS DE CAUCHO	7.000.000	0	7.000.000	0	7.000.000	0	0	0

**LISTADO DE EJECUCION PRESUPUESTARIA POR EL OBJETO DEL GASTO
SOBRE MOVIMIENTOS DESDE EL 01/07/2023 AL 31/07/2023**

Nivel de Impresión: '6. OBJETO'

Nivel: 13 hasta: 13 Entidad: 6 hasta: 6 Clase: 0 hasta: 9 Programa: 0 hasta: 99 Proyecto/Actividad: 0 hasta: 99 Objeto: 0 hasta: 99 Fuente: 0 hasta: 99 Org.Financ.: 0 hasta: 999 Dpt.: 0 hasta: 999

Grupo Sub-Grupo Obj. F.F. O.F. País Dpt.	DESCRIPCION	PRESUPUESTO INICIAL	MODIFICACIONES	PRESUPUESTO VIGENTE	OBLIGADO	SALDO PRESUPUESTARIO	PAGADO	OBLIGACIONES PEND.DE PAGO	% EJEC
13 PODER JUDICIAL Y ORGANISMOS AUXILIARES DE JUSTICIA									
6 MINISTERIO DE LA DEFENSA PÚBLICA		274.833.371.942	934.399.613	275.767.771.555	20.267.762.562	255.500.008.993	17.988.187.747	2.279.574.815	7
Clase:	1 PROGRAMA CENTRAL	274.833.371.942	934.399.613	275.767.771.555	20.267.762.562	255.500.008.993	17.988.187.747	2.279.574.815	7
Programa:	1 PROGRAMA CENTRAL	274.833.371.942	934.399.613	275.767.771.555	20.267.762.562	255.500.008.993	17.988.187.747	2.279.574.815	7
Actividad:	1 ADMINISTRACIÓN GENERAL Snips afec.:	48.321.866.198	793.127.060	49.114.993.258	3.671.776.159	45.443.217.099	2.910.193.337	761.582.822	7
BIENES DE CONSUMO E INSUMOS									
390 OTROS BIENES DE CONSUMO									
390	ARTÍCULOS DE CAUCHO				0		0		
392 10 1 1	99 CUBIERTAS Y CÁMARAS DE AIRE	100.000.000	0	100.000.000	0	100.000.000	0	0	0
390	CUBIERTAS Y CÁMARAS DE AIRE				0		0		
394 10 1 1	99 HERRAMIENTAS MENORES	10.000.000	0	10.000.000	0	10.000.000	0	0	0
390	HERRAMIENTAS MENORES				0		0		
397 10 1 1	99 PRODUCTOS E INSUMOS METÁLICOS	10.000.000	0	10.000.000	5.879.691	4.120.309	5.879.691	0	59
397	Productos E Insumos Metálicos				5.879.691		5.879.691		
399 10 1 1	99 BIENES DE CONSUMO VARIOS	20.000.000	0	20.000.000	0	20.000.000	0	0	0
390	BIENES DE CONSUMO VARIOS				0		0		
500 INVERSION FÍSICA		3.000.000.000	934.399.613	3.934.399.613	300.000.000	3.634.399.613	0	300.000.000	8
520 CONSTRUCCIONES		1.500.000.000	802.056.413	2.302.056.413	256.000.000	2.046.056.413	0	256.000.000	11
522 10 1 1	99 CONSTRUCCIONES DE OBRAS DE USO INSTITUCIONAL	1.500.000.000	0	1.500.000.000	31.319.920	1.468.680.080	0	31.319.920	2
522	Construcciones De Obras De Uso Institucional				31.319.920		0		
522 10 3 1	99 CONSTRUCCIONES DE OBRAS DE USO INSTITUCIONAL	0	802.056.413	802.056.413	224.680.080	577.376.333	0	224.680.080	28
522	Construcciones De Obras De Uso Institucional				224.680.080		0		
530 ADQUISICIONES DE MAQUINARIAS, EQUIPOS Y HERRAMIENTAS EN GENERAL		0	196.414.725	196.414.725	44.000.000	152.414.725	0	44.000.000	22
533 10 1 1	99 MAQUINARIAS Y EQUIPOS INDUSTRIALES	0	68.300.000	68.300.000	15.760.000	52.540.000	0	15.760.000	23
533	Maquinarias Y Equipos Industriales				15.760.000		0		
535 10 1 1	99 EQUIPOS DE SALUD Y DE LABORATORIO	0	40.000.000	40.000.000	0	40.000.000	0	0	0
530	EQUIPOS DE SALUD Y DE LABORATORIO				0		0		
538 10 1 1	99 HERRAMIENTAS, APARATOS E INSTRUMENTOS EN GENERAL	0	88.114.725	88.114.725	28.240.000	59.874.725	0	28.240.000	32
538	Herramientas, Aparatos E Instrumentos En General				28.240.000		0		
540 ADQUISICIONES DE EQUIPOS DE OFICINA Y COMPUTACION		1.500.000.000	- 164.171.525	1.335.828.475	0	1.335.828.475	0	0	0
541 10 1 1	99 ADQUISICIONES DE MUEBLES Y ENSERES	0	100.000.000	100.000.000	0	100.000.000	0	0	0
540	ADQUISICIONES DE MUEBLES Y ENSERES				0		0		
541 10 3 1	99 ADQUISICIONES DE MUEBLES Y ENSERES	0	132.343.200	132.343.200	0	132.343.200	0	0	0
540	ADQUISICIONES DE MUEBLES Y ENSERES				0		0		
543 10 1 1	99 ADQUISICIONES DE EQUIPOS DE COMPUTACIÓN	1.500.000.000	- 396.514.725	1.103.485.275	0	1.103.485.275	0	0	0
540	ADQUISICIONES DE EQUIPOS DE COMPUTACIÓN				0		0		
570 ADQUISICIÓN DE ACTIVOS INTANGIBLES		0	100.100.000	100.100.000	0	100.100.000	0	0	0
579 10 1 1	99 ACTIVOS INTANGIBLES	0	100.100.000	100.100.000	0	100.100.000	0	0	0

LISTADO DE EJECUCION PRESUPUESTARIA POR EL OBJETO DEL GASTO
SOBRE MOVIMIENTOS DESDE EL 01/07/2023 AL 31/07/2023

Nivel de Impresión: '6. OBJETO'

Nivel: 13 hasta: 13 Entidad: 6 hasta: 6 Clase: 0 hasta: 9 Programa: 0 hasta: 999 Proyecto/Actividad: 0 hasta: 99 Objeto: 0 hasta: 999 Fuente: 0 hasta: 99 Org.Financ.: 0 hasta: 999 Dpt.: 0 hasta: 999

Grupo Sub-Grupo Obj. F.F. O.F. País Dpt.	DESCRIPCION	PRESUPUESTO INICIAL	MODIFICACIONES	PRESUPUESTO VIGENTE	OBLIGADO	SALDO PRESUPUESTARIO	PAGADO	OBLIGACIONES PEND.DE PAGO	% EJEC
13 PODER JUDICIAL Y ORGANISMOS AUXILIARES DE JUSTICIA									
6 MINISTERIO DE LA DEFENSA PÚBLICA		274.833.371.942	934.399.613	275.767.771.555	20.267.762.562	255.500.008.993	17.988.187.747	2.279.574.815	7
Clase:	1 PROGRAMA CENTRAL	274.833.371.942	934.399.613	275.767.771.555	20.267.762.562	255.500.008.993	17.988.187.747	2.279.574.815	7
Programa:	1 PROGRAMA CENTRAL	274.833.371.942	934.399.613	275.767.771.555	20.267.762.562	255.500.008.993	17.988.187.747	2.279.574.815	7
Actividad:	1 ADMINISTRACIÓN GENERAL Snips afec.:	48.321.866.198	793.127.060	49.114.993.258	3.671.776.159	45.443.217.099	2.910.193.337	761.582.822	7
INVERSION FÍSICA									
570 ADQUISICIÓN DE ACTIVOS INTANGIBLES									
570 ACTIVOS INTANGIBLES									
900 OTROS GASTOS		40.020.000	0	40.020.000	0	40.020.000	0	0	0
910 PAGO DE IMPUESTOS, TASAS, GASTOS JUDICIALES Y OTROS		40.020.000	0	40.020.000	0	40.020.000	0	0	0
910 10 1 1	99 PAGO DE IMPUESTOS, TASAS, GASTOS JUDICIALES Y OTROS	40.020.000	0	40.020.000	0	40.020.000	0	0	0
910 10 1 1	PAGO DE IMPUESTOS, TASAS, GASTOS JUDICIALES Y OTROS				0		0		
Actividad:	2 ASISTENCIA JURÍDICA INTEGRAL A LA POBLACIÓN VULNERABLE Snips afec.:	226.511.505.744	141.272.553	226.652.778.297	16.595.986.403	210.056.791.894	15.077.994.410	1.517.991.993	7
100 SERVICIOS PERSONALES									
110 REMUNERACIONES BÁSICAS		190.446.604.616	0	190.446.604.616	14.407.194.574	176.039.410.042	11.504.280.364	2.902.914.210	8
111 10 1 1	99 SUELDOS	156.859.865.798	0	156.859.865.798	12.841.194.574	144.018.671.224	10.057.760.364	2.783.434.210	8
111 10 1 1	Sueldos				12.841.194.574		10.057.760.364		
113 10 1 1	99 GASTOS DE REPRESENTACIÓN	18.937.000.000	0	18.937.000.000	1.566.000.000	17.371.000.000	1.446.520.000	119.480.000	8
113 10 1 1	Gastos De Representación				1.566.000.000		1.446.520.000		
114 10 1 1	99 AGUINALDO	14.649.738.818	0	14.649.738.818	0	14.649.738.818	0	0	0
114 10 1 1	AGUINALDO				0		0		
120 REMUNERACIONES TEMPORALES		276.279.261	0	276.279.261	51.011.886	225.267.375	60.511.704	- 9.499.818	18
123 30 89 1	99 REMUNERACIÓN EXTRAORDINARIA	276.279.261	- 20.000.000	256.279.261	40.659.731	215.619.530	48.848.788	- 8.189.057	16
123 30 89 1	Remuneración Extraordinaria				40.659.731		48.848.788		
125 30 89 1	99 REMUNERACION ADICIONAL	0	20.000.000	20.000.000	10.352.155	9.647.845	11.662.916	- 1.310.761	52
125 30 89 1	Remuneración Adicional				10.352.155		11.662.916		
130 ASIGNACIONES COMPLEMENTARIAS		941.776.000	- 100.000.000	841.776.000	0	841.776.000	0	0	0
131 10 1 1	99 SUBSIDIO FAMILIAR	11.816.000	0	11.816.000	0	11.816.000	0	0	0
131 10 1 1	SUBSIDIO FAMILIAR				0		0		
133 30 89 1	99 BONIFICACIONES	929.960.000	- 100.000.000	829.960.000	0	829.960.000	0	0	0
133 30 89 1	BONIFICACIONES				0		0		
140 PERSONAL CONTRATADO		12.422.608.739	0	12.422.608.739	49.645.917	12.372.962.822	779.064.687	- 729.418.770	0
144 10 1 1	99 JORNALES	2.579.200.000	700.000.000	3.279.200.000	13.622.222	3.265.577.778	188.726.667	- 175.104.445	0
144 10 1 1	Jornales				13.622.222		188.726.667		
144 30 89 1	99 JORNALES	700.000.000	- 700.000.000	0	0	0	0	0	100
144 30 89 1	JORNALES				0		0		
145 10 1 1	99 HONORARIOS PROFESIONALES	7.449.348.000	700.000.000	8.149.348.000	36.023.695	8.113.324.305	590.338.020	- 554.314.325	0
145 10 1 1	Honorarios Profesionales				36.023.695		590.338.020		
145 30 89 1	99 HONORARIOS PROFESIONALES	1.500.000.000	- 700.000.000	800.000.000	0	800.000.000	0	0	0
145 30 89 1	HONORARIOS PROFESIONALES				0		0		
148 30 89 1	99 CONTRATACIÓN DE PERS. DOC. E INSTRUC. P/CURSOS ESPEC., POR UNID. TIEMPO Y HS CAT	194.060.739	0	194.060.739	0	194.060.739	0	0	0

**LISTADO DE EJECUCION PRESUPUESTARIA POR EL OBJETO DEL GASTO
SOBRE MOVIMIENTOS DESDE EL 01/07/2023 AL 31/07/2023**

Nivel de Impresión: '6. OBJETO'

Nivel: 13 hasta: 13 Entidad: 6 hasta: 6 Clase: 0 hasta: 9 Programa: 0 hasta: 999 Proyecto/Actividad: 0 hasta: 99 Objeto: 0 hasta: 999 Fuente: 0 hasta: 99 Org.Financ.: 0 hasta: 999 Dpt.: 0 hasta: 999

Grupo Sub-Grupo Obj. F.F. O.F. País Dpt.	DESCRIPCION	PRESUPUESTO INICIAL	MODIFICACIONES	PRESUPUESTO VIGENTE	OBLIGADO	SALDO PRESUPUESTARIO	PAGADO	OBLIGACIONES PEND.DE PAGO	% EJEC
13 PODER JUDICIAL Y ORGANISMOS AUXILIARES DE JUSTICIA									
6 MINISTERIO DE LA DEFENSA PÚBLICA		274.833.371.942	934.399.613	275.767.771.555	20.267.762.562	255.500.008.993	17.988.187.747	2.279.574.815	7
Clase:	1 PROGRAMA CENTRAL	274.833.371.942	934.399.613	275.767.771.555	20.267.762.562	255.500.008.993	17.988.187.747	2.279.574.815	7
Programa:	1 PROGRAMA CENTRAL	274.833.371.942	934.399.613	275.767.771.555	20.267.762.562	255.500.008.993	17.988.187.747	2.279.574.815	7
Actividad:	2 ASISTENCIA JURÍDICA INTEGRAL A LA POBLACIÓN VULNERABLE Snips afec.:	226.511.505.744	141.272.553	226.652.778.297	16.595.986.403	210.056.791.894	15.077.994.410	1.517.991.993	7
SERVICIOS PERSONALES									
140 PERSONAL CONTRATADO									
140	CONTRATACIÓN DE PERS. DOC. E INSTRUC. P/CURSOS ESPEC., POR UNID. TIEMPO Y HS CAT				0		0		
190 OTROS GASTOS DEL PERSONAL		250.750.000	0	250.750.000	0	250.750.000	0	0	0
199	30 89 1 99 OTROS GASTOS DEL PERSONAL	250.750.000	0	250.750.000	0	250.750.000	0	0	0
190	OTROS GASTOS DEL PERSONAL				0		0		
200 SERVICIOS NO PERSONALES		19.629.224.280	- 212.560.000	19.416.664.280	1.852.248.379	17.564.415.901	2.185.244.811	- 332.996.432	10
210 SERVICIOS BÁSICOS		946.550.000	0	946.550.000	60.456.987	886.093.013	70.085.654	- 9.628.667	6
211	30 89 1 99 ENERGÍA ELECTRICA	422.475.000	0	422.475.000	59.719.660	362.755.340	69.668.199	- 9.948.539	14
211	Energía Eléctrica				59.719.660		69.668.199		
212	30 89 1 99 AGUA	206.018.750	- 50.000.000	156.018.750	737.327	155.281.423	417.455	319.872	0
212	Agua				737.327		417.455		
214	30 89 1 99 TELÉFONOS, TELEFAX Y OTROS SERVICIOS DE TELECOMUNICACIONES	318.056.250	0	318.056.250	0	318.056.250	0	0	0
210	TELÉFONOS, TELEFAX Y OTROS SERVICIOS DE TELECOMUNICACIONES				0		0		
215	30 89 1 99 CORREOS Y OTROS SERVICIOS POSTALES	0	50.000.000	50.000.000	0	50.000.000	0	0	0
210	CORREOS Y OTROS SERVICIOS POSTALES				0		0		
230 PASAJES Y VIÁTICOS		200.000.000	0	200.000.000	13.497.048	186.502.952	7.415.536	6.081.512	7
232	10 1 1 99 VIÁTICOS Y MOVILIDAD	200.000.000	0	200.000.000	13.497.048	186.502.952	7.415.536	6.081.512	7
232	Viáticos Y Movilidad				13.497.048		7.415.536		
240 GASTOS POR SERVICIOS DE ASEO, MANTENIMIENTO Y REPARACIONES		750.000.000	- 405.231.232	344.768.768	0	344.768.768	0	0	0
242	30 89 1 99 MANTENIMIENTO Y REPARACIONES MENORES DE EDIFICIOS Y LOCALES	750.000.000	- 405.231.232	344.768.768	0	344.768.768	0	0	0
240	MANTENIMIENTO Y REPARACIONES MENORES DE EDIFICIOS Y LOCALES				0		0		
250 ALQUILERES Y DERECHOS		7.123.174.280	- 63.000.000	7.060.174.280	605.254.000	6.454.920.280	514.350.000	90.904.000	9
251	10 1 1 99 ALQUILER DE EDIFICIOS Y LOCALES	6.560.174.280	0	6.560.174.280	605.254.000	5.954.920.280	514.350.000	90.904.000	9
251	Alquiler De Edificios Y Locales				605.254.000		514.350.000		
251	30 89 1 99 ALQUILER DE EDIFICIOS Y LOCALES	200.000.000	0	200.000.000	0	200.000.000	0	0	0
250	ALQUILER DE EDIFICIOS Y LOCALES				0		0		
253	10 1 1 99 DERECHOS DE BIENES INTANGIBLES	363.000.000	- 63.000.000	300.000.000	0	300.000.000	0	0	0
250	DERECHOS DE BIENES INTANGIBLES				0		0		
260 SERVICIOS TÉCNICOS Y PROFESIONALES		161.200.000	245.671.232	406.871.232	68.989.600	337.881.632	4.820.000	64.169.600	17
262	30 89 1 99 IMPRENTA, PUBLICACIONES Y REPRODUCCIONES	150.000.000	0	150.000.000	50.000.000	100.000.000	0	50.000.000	33
262	Imprenta, Publicaciones Y Reproducciones				50.000.000		0		
264	30 89 1 99 PRIMAS Y GASTOS DE SEGUROS	0	43.171.232	43.171.232	0	43.171.232	0	0	0

**LISTADO DE EJECUCION PRESUPUESTARIA POR EL OBJETO DEL GASTO
SOBRE MOVIMIENTOS DESDE EL 01/07/2023 AL 31/07/2023**

Nivel de Impresión: '6. OBJETO'

Nivel: 13 hasta: 13 Entidad: 6 hasta: 6 Clase: 0 hasta: 9 Programa: 0 hasta: 999 Proyecto/Actividad: 0 hasta: 99 Objeto: 0 hasta: 999 Fuente: 0 hasta: 99 Org.Financ.: 0 hasta: 999 Dpt.: 0 hasta: 999

Grupo Sub-Grupo Obj. F.F. O.F. País Dpt.	DESCRIPCION	PRESUPUESTO INICIAL	MODIFICACIONES	PRESUPUESTO VIGENTE	OBLIGADO	SALDO PRESUPUESTARIO	PAGADO	OBLIGACIONES PEND.DE PAGO	% EJEC
13 PODER JUDICIAL Y ORGANISMOS AUXILIARES DE JUSTICIA									
6 MINISTERIO DE LA DEFENSA PÚBLICA		274.833.371.942	934.399.613	275.767.771.555	20.267.762.562	255.500.008.993	17.988.187.747	2.279.574.815	7
Clase:	1 PROGRAMA CENTRAL	274.833.371.942	934.399.613	275.767.771.555	20.267.762.562	255.500.008.993	17.988.187.747	2.279.574.815	7
Programa:	1 PROGRAMA CENTRAL	274.833.371.942	934.399.613	275.767.771.555	20.267.762.562	255.500.008.993	17.988.187.747	2.279.574.815	7
Actividad:	2 ASISTENCIA JURÍDICA INTEGRAL A LA POBLACIÓN VULNERABLE Snips afec.:	226.511.505.744	141.272.553	226.652.778.297	16.595.986.403	210.056.791.894	15.077.994.410	1.517.991.993	7
SERVICIOS NO PERSONALES									
260 SERVICIOS TÉCNICOS Y PROFESIONALES									
260	PRIMAS Y GASTOS DE SEGUROS				0		0		
265 30 89 1 99	PUBLICIDAD Y PROPAGANDA	1.200.000	0	1.200.000	0	1.200.000	0	0	0
266 30 89 1 99	CONSULTORIAS, ASESORIAS E INVESTIGACIONES	0	55.000.000	55.000.000	0	55.000.000	0	0	0
268 30 89 1 99	SERVICIOS DE COMUNICACIONES	0	147.500.000	147.500.000	18.989.600	128.510.400	4.820.000	14.169.600	13
269 10 1 1 99	SERVICIOS TECNICOSY PROFESIONALES VARIOS	10.000.000	0	10.000.000	0	10.000.000	0	0	0
270	SERVICIOS TECNICOSY PROFESIONALES VARIOS				0		0		
270 SERVICIO SOCIAL									
271 10 1 1 99	SERVICIOS DE SEGURO MEDICO	9.878.500.000	0	9.878.500.000	1.104.050.744	8.774.449.256	1.588.573.621	- 484.522.877	11
271 30 89 1 99	SERVICIOS DE SEGURO MEDICO	450.000.000	0	450.000.000	0	450.000.000	0	0	0
270	SERVICIOS DE SEGURO MEDICO				0		0		
280 OTROS SERVICIOS EN GENERAL									
281 10 1 1 99	SERVICIOS DE CEREMONIAL	10.000.000	5.000.000	15.000.000	0	15.000.000	0	0	0
284 10 1 1 99	SERVICIOS DE CATERING	15.000.000	5.000.000	20.000.000	0	20.000.000	0	0	0
290	SERVICIOS DE CATERING				0		0		
290 SERVICIOS DE CAPACITACIÓN Y ADIESTRAMIENTO									
291 10 1 1 99	CAPACITACIÓN DEL PERSONAL DEL ESTADO	94.800.000	0	94.800.000	0	94.800.000	0	0	0
290	CAPACITACIÓN DEL PERSONAL DEL ESTADO				0		0		
300 BIENES DE CONSUMO E INSUMOS									
320 TEXTILES Y VESTUARIOS									
322 30 89 1 99	PRENDAS DE VESTIR	0	1.400.000	1.400.000	0	1.400.000	0	0	0
323 10 1 1 99	CONFECCIONES TEXTILES	2.000.000	32.320.000	34.320.000	0	34.320.000	0	0	0
330	PRODUCTOS DE PAPEL, CARTÓN E IMPRESOS	29.938.850	- 7.000.000	22.938.850	1.882.800	21.056.050	1.882.800	0	8
333 10 1 1 99	PRODUCTOS DE ARTES GRAFICAS	2.522.468	0	2.522.468	0	2.522.468	0	0	0
334 10 1 1 99	PRODUCTOS DE PAPEL Y CARTON	27.416.382	- 7.000.000	20.416.382	1.882.800	18.533.582	1.882.800	0	9

LISTADO DE EJECUCION PRESUPUESTARIA POR EL OBJETO DEL GASTO
SOBRE MOVIMIENTOS DESDE EL 01/07/2023 AL 31/07/2023

Nivel de Impresión: '6. OBJETO'

Nivel: 13 hasta: 13 Entidad: 6 hasta: 6 Clase: 0 hasta: 9 Programa: 0 hasta: 999 Proyecto/Actividad: 0 hasta: 99 Objeto: 0 hasta: 999 Fuente: 0 hasta: 99 Org.Financ.: 0 hasta: 999 Dpt.: 0 hasta: 999

Grupo Sub-Grupo Obj. F.F. O.F. País Dpt.	DESCRIPCION	PRESUPUESTO INICIAL	MODIFICACIONES	PRESUPUESTO VIGENTE	OBLIGADO	SALDO PRESUPUESTARIO	PAGADO	OBLIGACIONES PEND.DE PAGO	% EJEC
13 PODER JUDICIAL Y ORGANISMOS AUXILIARES DE JUSTICIA									
6 MINISTERIO DE LA DEFENSA PÚBLICA		274.833.371.942	934.399.613	275.767.771.555	20.267.762.562	255.500.008.993	17.988.187.747	2.279.574.815	7
Clase:	1 PROGRAMA CENTRAL	274.833.371.942	934.399.613	275.767.771.555	20.267.762.562	255.500.008.993	17.988.187.747	2.279.574.815	7
Programa:	1 PROGRAMA CENTRAL	274.833.371.942	934.399.613	275.767.771.555	20.267.762.562	255.500.008.993	17.988.187.747	2.279.574.815	7
Actividad:	2 ASISTENCIA JURÍDICA INTEGRAL A LA POBLACIÓN VULNERABLE Snips afec.:	226.511.505.744	141.272.553	226.652.778.297	16.595.986.403	210.056.791.894	15.077.994.410	1.517.991.993	7
BIENES DE CONSUMO E INSUMOS									
330 PRODUCTOS DE PAPEL, CARTÓN E IMPRESOS									
334	Productos De Papel Y Cartón				1.882.800		1.882.800		
340	BIENES DE CONSUMO DE OFICINAS E INSUMOS	419.200.000	0	419.200.000	0	419.200.000	311.894.448	- 311.894.448	0
341	30 89 1 99 ELEMENTOS DE LIMPIEZA	1.200.000	0	1.200.000	0	1.200.000	0	0	0
340	ELEMENTOS DE LIMPIEZA				0		0		
342	30 89 1 99 ÚTILES DE ESCRITORIO, OFICINA Y ENSERES	400.000.000	0	400.000.000	0	400.000.000	311.894.448	- 311.894.448	0
342	Útiles De Escritorio, Oficina Y Enseñanzas				0		311.894.448		
345	10 1 1 99 PRODUCTOS DE VIDRIO, LOZA Y PORCELANA	10.000.000	0	10.000.000	0	10.000.000	0	0	0
340	PRODUCTOS DE VIDRIO, LOZA Y PORCELANA				0		0		
346	10 1 1 99 REPUESTOS Y ACCESORIOS MENORES	8.000.000	0	8.000.000	0	8.000.000	0	0	0
340	REPUESTOS Y ACCESORIOS MENORES				0		0		
350	PRODUCTOS E INSTRUM. QUÍMICOS Y MEDICINALES	21.000.000	0	21.000.000	954.000	20.046.000	954.000	0	5
351	10 1 1 99 COMPUESTOS QUÍMICOS	10.000.000	0	10.000.000	0	10.000.000	0	0	0
350	COMPUESTOS QUÍMICOS				0		0		
352	10 1 1 99 PRODUCTOS FARMACÉUTICOS Y MEDICINALES	2.000.000	0	2.000.000	0	2.000.000	0	0	0
350	PRODUCTOS FARMACÉUTICOS Y MEDICINALES				0		0		
354	10 1 1 99 INSECTICIDAS, FUMIGANTES Y OTROS	5.000.000	0	5.000.000	954.000	4.046.000	954.000	0	19
354	Insecticidas Fumigantes Y Otros				954.000		954.000		
358	10 1 1 99 ÚTILES Y MATERIALES MÉDICO-QUIRÚRGICOS Y DE LABORATORIO	4.000.000	0	4.000.000	0	4.000.000	0	0	0
350	ÚTILES Y MATERIALES MÉDICO-QUIRÚRGICOS Y DE LABORATORIO				0		0		
360	COMBUSTIBLES Y LUBRICANTES	1.000.000.000	- 206.727.447	793.272.553	0	793.272.553	0	0	0
361	10 1 1 99 COMBUSTIBLES	1.000.000.000	- 206.727.447	793.272.553	0	793.272.553	0	0	0
360	COMBUSTIBLES				0		0		
390	OTROS BIENES DE CONSUMO	23.323.998	- 4.320.000	19.003.998	975.000	18.028.998	975.000	0	5
395	10 1 1 99 MATERIALES PARA SEGURIDAD Y ADIESTRAMIENTO	5.000.000	0	5.000.000	0	5.000.000	0	0	0
390	MATERIALES PARA SEGURIDAD Y ADIESTRAMIENTO				0		0		
396	10 1 1 99 ARTÍCULOS DE PLÁSTICOS	10.000.000	- 4.320.000	5.680.000	0	5.680.000	0	0	0
390	ARTÍCULOS DE PLÁSTICOS				0		0		
398	10 1 1 99 PRODUCTOS E INSUMOS NO METÁLICOS	8.323.998	0	8.323.998	975.000	7.348.998	975.000	0	12
398	Productos E Insumos No Metálicos				975.000		975.000		
800	TRANSFERENCIAS	854.800.000	630.000.000	1.484.800.000	230.073.847	1.254.726.153	229.986.596	87.251	15
840	TRANSFERENCIAS CORRIENTES AL SECTOR PRIVADO	854.800.000	630.000.000	1.484.800.000	230.073.847	1.254.726.153	229.986.596	87.251	15

LISTADO DE EJECUCION PRESUPUESTARIA POR EL OBJETO DEL GASTO
SOBRE MOVIMIENTOS DESDE EL 01/07/2023 AL 31/07/2023

Nivel de Impresión: '6. OBJETO'

Nivel: 13 hasta: 13 Entidad: 6 hasta: 6 Clase: 0 hasta: 9 Programa: 0 hasta: 999 Proyecto/Actividad: 0 hasta: 99 Objeto: 0 hasta: 999 Fuente: 0 hasta: 99 Org.Financ.: 0 hasta: 999 Dpt.: 0 hasta: 999

Grupo Sub-Grupo Obj. F.F. O.F. País Dpt.	DESCRIPCION	PRESUPUESTO INICIAL	MODIFICACIONES	PRESUPUESTO VIGENTE	OBLIGADO	SALDO PRESUPUESTARIO	PAGADO	OBLIGACIONES PEND.DE PAGO	% EJEC
13 PODER JUDICIAL Y ORGANISMOS AUXILIARES DE JUSTICIA									
6 MINISTERIO DE LA DEFENSA PÚBLICA		274.833.371.942	934.399.613	275.767.771.555	20.267.762.562	255.500.008.993	17.988.187.747	2.279.574.815	7
Clase:	1 PROGRAMA CENTRAL	274.833.371.942	934.399.613	275.767.771.555	20.267.762.562	255.500.008.993	17.988.187.747	2.279.574.815	7
Programa:	1 PROGRAMA CENTRAL	274.833.371.942	934.399.613	275.767.771.555	20.267.762.562	255.500.008.993	17.988.187.747	2.279.574.815	7
Actividad:	2 ASISTENCIA JURÍDICA INTEGRAL A LA POBLACIÓN VULNERABLE Snips afec.:	226.511.505.744	141.272.553	226.652.778.297	16.595.986.403	210.056.791.894	15.077.994.410	1.517.991.993	7
TRANSFERENCIAS									
840 TRANSFERENCIAS CORRIENTES AL SECTOR PRIVADO									
849 10 1 1	99 OTRAS TRANSFERENCIAS CORRIENTES	604.800.000	480.000.000	1.084.800.000	217.433.088	867.366.912	229.986.596	-	12.553.508 20
849	Otras Transferencias Corrientes				217.433.088		229.986.596		
849 30 89 1	99 OTRAS TRANSFERENCIAS CORRIENTES	250.000.000	150.000.000	400.000.000	12.640.759	387.359.241	0	12.640.759	3
849	Otras Transferencias Corrientes				12.640.759		0		
900 OTROS GASTOS		194.000.000	8.160.000	202.160.000	2.000.000	200.160.000	3.200.000	-	1.200.000 1
910 PAGO DE IMPUESTOS, TASAS, GASTOS JUDICIALES Y OTROS		194.000.000	0	194.000.000	2.000.000	192.000.000	3.200.000	-	1.200.000 1
910 10 1 1	99 PAGO DE IMPUESTOS, TASAS, GASTOS JUDICIALES Y OTROS	194.000.000	0	194.000.000	2.000.000	192.000.000	3.200.000	-	1.200.000 1
915	Gastos Judiciales				2.000.000		3.200.000		
960 DEUDAS PENDIENTES DE PAGO DE GASTOS CORRIENTES DE EJERCICIOS ANTERIORES		0	8.160.000	8.160.000	0	8.160.000	0	0	0 0
960 30 89 1	99 DEUDAS PENDIENTES DE PAGO DE GASTOS CORRIENTES DE EJERCICIOS ANTERIORES	0	8.160.000	8.160.000	0	8.160.000	0	0	0 0
960	DEUDAS PENDIENTES DE PAGO DE GASTOS CORRIENTES DE EJERCICIOS ANTERIORES				0		0		
Total General:		274.833.371.942	934.399.613	275.767.771.555	20.267.762.562	255.500.008.993	17.988.187.747	2.279.574.815	