



DIRECCIÓN GENERAL DE ADMINISTRACIÓN Y FINANZAS

DEPARTAMENTO DE PRESUPUESTO

EJECUCIÓN DE INGRESOS POR ENTIDAD Y FUENTE

DEL MES DE ENERO AL MES DE AGOSTO

ENTIDAD: 13 6 MINISTERIO DE LA DEFENSA PÚBLICA

ORIGEN DE RECURSO	DETALLE DEL ORIGEN	DESCRIPCION	PRESUPUESTO INICIAL	MODIFICACIONES	PRESUPUESTO VIGENTE	INGRESOS DEVENGADOS	INGRESOS RECAUDADOS	POR RECIBIR
		Fuente de Financiamiento: 10	RECURSOS DEL TESORO					
151	10 RECURSOS DEL TESORO		264.533.371.942	1.500.000.000	266.033.371.942	0	0	0
221	10 RECURSOS DEL TESORO		3.000.000.000	934.399.613	3.934.399.613	0	0	0
TOTALES:			267.533.371.942	2.434.399.613	269.967.771.555	0	0	0

ORIGEN DE RECURSO	DETALLE DEL ORIGEN	DESCRIPCION	PRESUPUESTO INICIAL	MODIFICACIONES	PRESUPUESTO VIGENTE	INGRESOS DEVENGADOS	INGRESOS RECAUDADOS	POR RECIBIR
		Fuente de Financiamiento: 30	RECURSOS INSTITUCIONALES					
133	1 MULTAS		300.000.000	0	300.000.000	41.033.185	41.033.185	258.966.815
191	9 VARIOS		7.000.000.000	-1.500.000.000	5.500.000.000	4.225.135.814	4.225.135.814	1.274.864.186
343	10 DE RECURSOS PROPIOS		0	0	0	1.599.604.823	1.599.604.823	-1.599.604.823
TOTALES:			7.300.000.000	-1.500.000.000	5.800.000.000	5.865.773.822	5.865.773.822	-65.773.822

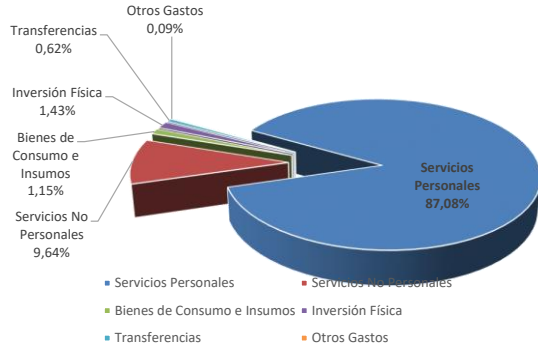
Ejecución Presupuestaria Mensual & Acumulada del Presupuesto Asignado al Ministerio de la Defensa Pública 2023

(En millones de Guaraníes)

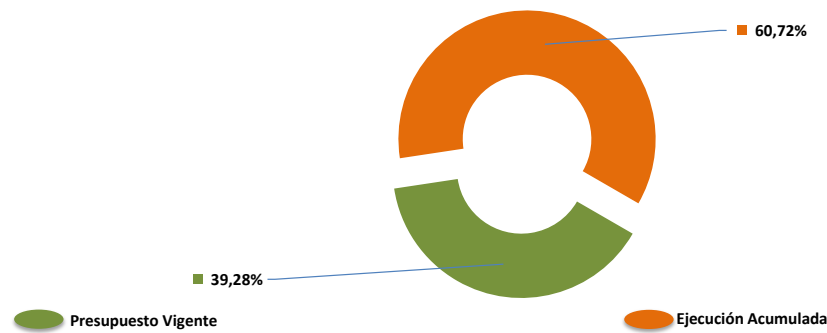


Grupo	Descripción (Todas las Fuentes)	Presupuesto MDP 2023	Modificaciones (Disminución - Aumento)	Presupuesto Ajustado/ Vigente	Enero	Febrero	Marzo	Abril	Mayo	Junio	Julio	Agosto	Acumulado	
													Total	%
100	Servicios Personales	240.137.504.839	0	240.137.504.839	17.811.984.900	17.878.407.035	18.110.608.041	18.135.534.408	18.097.356.285	18.090.176.527	16.788.034.095	19.730.872.067	144.642.973.358	60,23%
200	Servicios No Personales	27.176.113.835	-600.832.553	26.575.281.282	1.630.321.076	1.712.719.923	2.347.440.510	2.294.579.634	3.039.344.726	1.199.289.805	2.682.722.881	2.605.099.863	17.511.518.418	65,89%
300	Bienes de Consumo e Insumos	3.430.933.268	-267.327.447	3.163.605.821	188.678.506	85.372.133	309.987.005	201.262.505	86.875.272	402.670.528	264.931.739	173.417.817	1.713.195.505	54,15%
500	Inversión Física	3.000.000.000	934.399.613	3.934.399.613	403.522.400	436.931.413	218.602.000	599.932.802	8.310.950	0	300.000.000	-174.349.947	1.792.949.618	45,57%
800	Transferencias	854.800.000	860.000.000	1.714.800.000	39.979.018	298.449.398	227.955.365	227.235.586	226.096.876	229.986.596	230.073.847	224.215.234	1.703.991.920	99,37%
900	Otros Gastos	234.020.000	8.160.000	242.180.000	0	0	10.960.000	68.389.650	2.000.000	3.200.000	2.000.000	0	86.549.650	35,74%
TOTAL GENERAL:		274.833.371.942	934.399.613	275.767.771.555	20.074.485.900	20.411.879.902	21.225.552.921	21.526.934.585	21.459.984.109	19.925.323.456	20.267.762.562	22.559.255.034	167.451.178.469	60,72%
Porcentaje de Ejecución Mensual					7,28%	7,40%	7,70%	7,81%	7,78%	7,23%	7,35%	8,18%		
Variación Porcentual en la Ejecución Mensual					Base	0,02	0,04	0,01	0,00	-0,07	0,02	0,11		

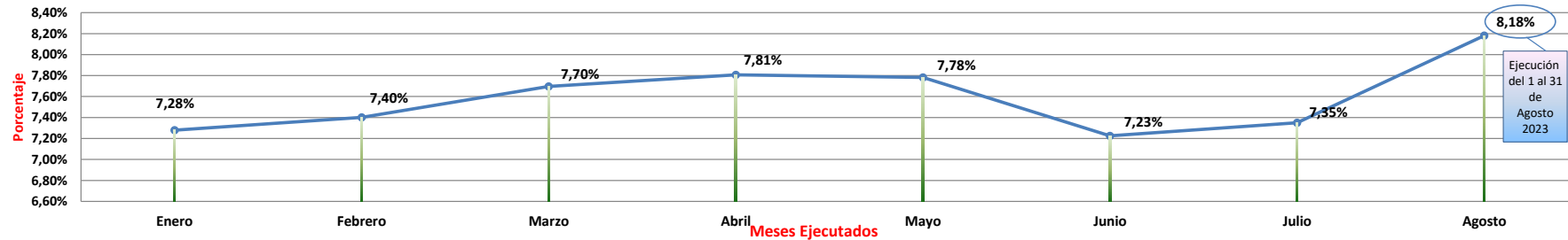
Participación del Presupuesto Vigente
...:Agosto:...



Ejecución Presupuestaria General Acumulada
...:Agosto:...



Variación porcentual de la Ejecución mensual



LISTADO DE EJECUCION PRESUPUESTARIA POR EL OBJETO DEL GASTO
SOBRE MOVIMIENTOS DESDE EL 01/08/2023 AL 31/08/2023

Nivel de Impresión: '6. OBJETO'

Nivel: 13 hasta: 13 Entidad: 6 hasta: 6 Clase: 0 hasta: 9 Programa: 0 hasta: 999 Proyecto/Actividad: 0 hasta: 99 Objeto: 0 hasta: 999 Fuente: 0 hasta: 99 Org.Financ.: 0 hasta: 999 Dpt.: 0 hasta: 999

Grupo Sub-Grupo Obj. F.F. O.F. País Dpt.	DESCRIPCION	PRESUPUESTO INICIAL	MODIFICACIONES	PRESUPUESTO VIGENTE	OBLIGADO	SALDO PRESUPUESTARIO	PAGADO	OBLIGACIONES PEND.DE PAGO	% EJEC
13	PODER JUDICIAL Y ORGANISMOS AUXILIARES DE JUSTICIA	274.833.371.942	934.399.613	275.767.771.555	22.559.255.034	253.208.516.521	15.905.108.294	6.654.146.740	8
6	MINISTERIO DE LA DEFENSA PÚBLICA	274.833.371.942	934.399.613	275.767.771.555	22.559.255.034	253.208.516.521	15.905.108.294	6.654.146.740	8
Clase:	1 PROGRAMA CENTRAL	274.833.371.942	934.399.613	275.767.771.555	22.559.255.034	253.208.516.521	15.905.108.294	6.654.146.740	8
Programa:	1 PROGRAMA CENTRAL	274.833.371.942	934.399.613	275.767.771.555	22.559.255.034	253.208.516.521	15.905.108.294	6.654.146.740	8
Actividad:	1 ADMINISTRACIÓN GENERAL Snips afec.:	48.321.866.198	838.627.060	49.160.493.258	3.738.689.156	45.421.804.102	2.670.040.716	1.068.648.440	8
100	SERVICIOS PERSONALES	35.799.486.223	100.000.000	35.899.486.223	3.368.903.079	32.530.583.144	2.357.121.804	1.011.781.275	9
110	REMUNERACIONES BÁSICAS	23.567.961.255	0	23.567.961.255	1.811.589.489	21.756.371.766	1.390.171.279	421.418.210	8
111	10 1 1 99 SUELDOS	21.044.330.118	0	21.044.330.118	1.748.013.569	19.296.316.549	1.340.491.359	407.522.210	8
	111 Sueldos				1.748.013.569		1.340.491.359		
113	10 1 1 99 GASTOS DE REPRESENTACIÓN	710.711.040	0	710.711.040	63.575.920	647.135.120	49.679.920	13.896.000	9
	113 Gastos De Representación				63.575.920		49.679.920		
114	10 1 1 99 AGUINALDO	1.812.920.097	0	1.812.920.097	0	1.812.920.097	0	0	0
	110 AGUINALDO				0		0		
120	REMUNERACIONES TEMPORALES	7.544.739	0	7.544.739	0	7.544.739	141.005	- 141.005	0
123	10 1 1 99 REMUNERACIÓN EXTRAORDINARIA	7.544.739	0	7.544.739	0	7.544.739	141.005	- 141.005	0
	123 Remuneración Extraordinaria				0		141.005		
130	ASIGNACIONES COMPLEMENTARIAS	2.633.215.316	100.000.000	2.733.215.316	241.214.703	2.492.000.613	196.059.797	45.154.906	9
131	10 1 1 99 SUBSIDIO FAMILIAR	20.584.000	0	20.584.000	0	20.584.000	0	0	0
	130 SUBSIDIO FAMILIAR				0		0		
133	10 1 1 99 BONIFICACIONES	2.168.031.316	100.000.000	2.268.031.316	197.614.703	2.070.416.613	159.435.797	38.178.906	9
	133 Bonificaciones				197.614.703		159.435.797		
137	10 1 1 99 GRATIFICACIONES POR SERVICIOS ESPECIALES	444.600.000	0	444.600.000	43.600.000	401.000.000	36.624.000	6.976.000	10
	137 Gratificaciones Por Servicios Especiales				43.600.000		36.624.000		
140	PERSONAL CONTRATADO	8.990.768.000	0	8.990.768.000	1.258.010.556	7.732.757.444	706.321.368	551.689.188	14
144	10 1 1 99 JORNALES	6.946.050.000	0	6.946.050.000	999.720.556	5.946.329.444	511.232.518	488.488.038	14
	144 Jornales				999.720.556		511.232.518		
145	10 1 1 99 HONORARIOS PROFESIONALES	2.044.718.000	0	2.044.718.000	258.290.000	1.786.428.000	195.088.850	63.201.150	13
	145 Honorarios Profesionales				258.290.000		195.088.850		
190	OTROS GASTOS DEL PERSONAL	599.996.913	0	599.996.913	58.088.331	541.908.582	64.428.355	- 6.340.024	10
199	10 1 1 99 OTROS GASTOS DEL PERSONAL	599.996.913	0	599.996.913	58.088.331	541.908.582	64.428.355	- 6.340.024	10
	199 Otros Gastos Del Personal				58.088.331		64.428.355		
200	SERVICIOS NO PERSONALES	7.546.889.555	- 150.272.553	7.396.617.002	397.986.707	6.998.630.295	186.188.959	211.797.748	5
210	SERVICIOS BÁSICOS	1.000.000.000	0	1.000.000.000	7.890.081	992.109.919	11.099.155	- 3.209.074	1
211	10 1 1 99 ENERGÍA ELÉCTRICA	487.500.000	0	487.500.000	934.000	486.566.000	0	934.000	0
	211 Energía Eléctrica				934.000		0		
212	10 1 1 99 AGUA	25.000.000	0	25.000.000	0	25.000.000	0	0	0
	210 AGUA				0		0		
214	10 1 1 99 TELÉFONOS, TELEFAX Y OTROS SERVICIOS DE TELECOMUNICACIONES	487.500.000	0	487.500.000	6.956.081	480.543.919	11.099.155	- 4.143.074	1
	214 Teléfonos, Telefax, Y Otros Servicios Comunicacionales				6.956.081		11.099.155		
220	TRANSPORTE Y ALMACENAJE	60.000.000	57.797.958	117.797.958	0	117.797.958	0	0	0
221	10 1 1 99 TRANSPORTE	60.000.000	57.797.958	117.797.958	0	117.797.958	0	0	0
	220 TRANSPORTE				0		0		
230	PASAJES Y VIÁTICOS	250.000.000	0	250.000.000	12.731.057	237.268.943	41.148.278	- 28.417.221	5

LISTADO DE EJECUCION PRESUPUESTARIA POR EL OBJETO DEL GASTO
SOBRE MOVIMIENTOS DESDE EL 01/08/2023 AL 31/08/2023

Nivel de Impresión: '6. OBJETO'

Nivel: 13 hasta: 13 Entidad: 6 hasta: 6 Clase: 0 hasta: 9 Programa: 0 hasta: 999 Proyecto/Actividad: 0 hasta: 99 Objeto: 0 hasta: 999 Fuente: 0 hasta: 99 Org.Financ.: 0 hasta: 999 Dpt.: 0 hasta: 999

Grupo Sub-Grupo Obj. F.F. O.F. País Dpt.	DESCRIPCION	PRESUPUESTO INICIAL	MODIFICACIONES	PRESUPUESTO VIGENTE	OBLIGADO	SALDO PRESUPUESTARIO	PAGADO	OBLIGACIONES PEND.DE PAGO	% EJEC
13 PODER JUDICIAL Y ORGANISMOS AUXILIARES DE JUSTICIA									
6 MINISTERIO DE LA DEFENSA PÚBLICA		274.833.371.942	934.399.613	275.767.771.555	22.559.255.034	253.208.516.521	15.905.108.294	6.654.146.740	8
Clase:	1 PROGRAMA CENTRAL	274.833.371.942	934.399.613	275.767.771.555	22.559.255.034	253.208.516.521	15.905.108.294	6.654.146.740	8
Programa:	1 PROGRAMA CENTRAL	274.833.371.942	934.399.613	275.767.771.555	22.559.255.034	253.208.516.521	15.905.108.294	6.654.146.740	8
Actividad:	1 ADMINISTRACIÓN GENERAL Snips afec.:	48.321.866.198	838.627.060	49.160.493.258	3.738.689.156	45.421.804.102	2.670.040.716	1.068.648.440	8
SERVICIOS NO PERSONALES									
230 PASAJES Y VIÁTICOS									
231	10 1 1 99 PASAJES	50.000.000	0	50.000.000	0	50.000.000	21.002.385	- 21.002.385	0
	231 Pasajes				0		21.002.385		
232	10 1 1 99 VIÁTICOS Y MOVILIDAD	200.000.000	0	200.000.000	12.731.057	187.268.943	20.145.893	- 7.414.836	6
	232 Viáticos Y Movilidad				12.731.057		20.145.893		
240 GASTOS POR SERVICIOS DE ASEO, MANTENIMIENTO Y REPARACIONES		1.052.446.079	- 268.272.553	784.173.526	151.853.892	632.319.634	1.900.000	149.953.892	19
242	10 1 1 99 MANTENIMIENTO Y REPARACIONES MENORES DE EDIFICIOS Y LOCALES	542.446.079	- 385.000.000	157.446.079	1.900.000	155.546.079	1.900.000	0	1
	242 Mantenimiento Y Rep. Menores De Edificios Y Locales				1.900.000		1.900.000		
243	10 1 1 99 MANTENIMIENTO Y REPARACIONES MENORES DE MAQUINARIAS, EQUIPOS Y MUEBLES DE OFIC.	100.000.000	0	100.000.000	7.662.000	92.338.000	0	7.662.000	8
	243 Mantenimiento Y Rep Menores De Maq. Eq. Y Muebles				7.662.000		0		
244	10 1 1 99 MANTENIMIENTO Y REPARACIONES MENORES DE EQUIPOS DE TRANSPORTE	400.000.000	116.727.447	516.727.447	142.291.892	374.435.555	0	142.291.892	28
	244 Mantenimiento Y Reparaciones Menores De Eq. De Transporte				142.291.892		0		
245	10 1 1 99 SERVICIOS DE LIMPIEZA, ASEO Y FUMIGACIÓN	10.000.000	0	10.000.000	0	10.000.000	0	0	0
	240 SERVICIOS DE LIMPIEZA, ASEO Y FUMIGACIÓN				0		0		
250 ALQUILERES Y DERECHOS		1.676.574.996	0	1.676.574.996	210.500.000	1.466.074.996	0	210.500.000	13
251	10 1 1 99 ALQUILER DE EDIFICIOS Y LOCALES	1.676.574.996	0	1.676.574.996	210.500.000	1.466.074.996	0	210.500.000	13
	251 Alquiler De Edificios Y Locales				210.500.000		0		
260 SERVICIOS TÉCNICOS Y PROFESIONALES		1.451.068.480	60.202.042	1.511.270.522	160.000	1.511.110.522	114.795.526	- 114.635.526	0
262	10 1 1 99 IMPRENTA, PUBLICACIONES Y REPRODUCCIONES	600.000.000	0	600.000.000	0	600.000.000	97.788.960	- 97.788.960	0
	262 Imprenta, Publicaciones Y Reproducciones				0		97.788.960		
263	10 1 1 99 SERVICIOS BANCARIOS	0	2.000.000	2.000.000	0	2.000.000	0	0	0
	260 SERVICIOS BANCARIOS				0		0		
264	10 1 1 99 PRIMAS Y GASTOS DE SEGUROS	661.068.480	12.202.042	673.270.522	0	673.270.522	0	0	0
	260 PRIMAS Y GASTOS DE SEGUROS				0		0		
265	10 1 1 99 PUBLICIDAD Y PROPAGANDA	15.000.000	0	15.000.000	0	15.000.000	179.900	- 179.900	0
	265 Publicidad Y Propaganda				0		179.900		
266	10 1 1 99 CONSULTORIAS, ASESORIAS E INVESTIGACIONES	160.000.000	0	160.000.000	0	160.000.000	16.666.666	- 16.666.666	0
	266 Consultorias, Asesorias E Investigaciones				0		16.666.666		
268	10 1 1 99 SERVICIOS DE COMUNICACIONES	15.000.000	46.000.000	61.000.000	160.000	60.840.000	160.000	0	0
	268 Servicios De Comunicaciones				160.000		160.000		
270 SERVICIO SOCIAL		1.710.000.000	0	1.710.000.000	0	1.710.000.000	0	0	0

LISTADO DE EJECUCION PRESUPUESTARIA POR EL OBJETO DEL GASTO
SOBRE MOVIMIENTOS DESDE EL 01/08/2023 AL 31/08/2023

Nivel de Impresión: '6. OBJETO'

Nivel: 13 hasta: 13 Entidad: 6 hasta: 6 Clase: 0 hasta: 9 Programa: 0 hasta: 99 Proyecto/Actividad: 0 hasta: 99 Objeto: 0 hasta: 99 Fuente: 0 hasta: 99 Org.Financ.: 0 hasta: 999 Dpt.: 0 hasta: 999

Grupo Sub-Grupo Obj. F.F. O.F. País Dpt.	DESCRIPCION	PRESUPUESTO INICIAL	MODIFICACIONES	PRESUPUESTO VIGENTE	OBLIGADO	SALDO PRESUPUESTARIO	PAGADO	OBLIGACIONES PEND.DE PAGO	% EJEC
13 PODER JUDICIAL Y ORGANISMOS AUXILIARES DE JUSTICIA									
6 MINISTERIO DE LA DEFENSA PÚBLICA		274.833.371.942	934.399.613	275.767.771.555	22.559.255.034	253.208.516.521	15.905.108.294	6.654.146.740	8
Clase:	1 PROGRAMA CENTRAL	274.833.371.942	934.399.613	275.767.771.555	22.559.255.034	253.208.516.521	15.905.108.294	6.654.146.740	8
Programa:	1 PROGRAMA CENTRAL	274.833.371.942	934.399.613	275.767.771.555	22.559.255.034	253.208.516.521	15.905.108.294	6.654.146.740	8
Actividad:	1 ADMINISTRACIÓN GENERAL Snips afec.:	48.321.866.198	838.627.060	49.160.493.258	3.738.689.156	45.421.804.102	2.670.040.716	1.068.648.440	8
SERVICIOS NO PERSONALES									
270 SERVICIO SOCIAL									
271	10 1 1 99 SERVICIOS DE SEGURO MEDICO	1.710.000.000	0	1.710.000.000	0	1.710.000.000	0	0	0
	270 SERVICIOS DE SEGURO MEDICO				0		0		
290 SERVICIOS DE CAPACITACIÓN Y ADIESTRAMIENTO									
291	10 1 1 99 CAPACITACIÓN DEL PERSONAL DEL ESTADO	46.800.000	0	46.800.000	0	46.800.000	0	0	0
	290 CAPACITACIÓN DEL PERSONAL DEL ESTADO				0		0		
291	30 1 1 99 CAPACITACIÓN DEL PERSONAL DEL ESTADO	300.000.000	0	300.000.000	14.851.677	285.148.323	17.246.000	- 2.394.323	5
	291 Capacitación Del Personal Del Estado				14.851.677		17.246.000		
300 BIENES DE CONSUMO E INSUMOS		1.935.470.420	- 45.500.000	1.889.970.420	146.149.317	1.743.821.103	1.079.900	145.069.417	8
310 PRODUCTOS ALIMENTICIOS									
311	10 1 1 99 ALIMENTOS PARA PERSONAS	7.000.000	0	7.000.000	0	7.000.000	0	0	0
	310 ALIMENTOS PARA PERSONAS				0		0		
320 TEXTILES Y VESTUARIOS									
322	10 1 1 99 PRENDAS DE VESTIR	5.000.000	0	5.000.000	0	5.000.000	0	0	0
	320 PRENDAS DE VESTIR				0		0		
330 PRODUCTOS DE PAPEL, CARTÓN E IMPRESOS									
331	10 1 1 99 PAPEL DE ESCRITORIO Y CARTÓN	99.512.250	83.000.000	182.512.250	0	182.512.250	0	0	0
	330 PAPEL DE ESCRITORIO Y CARTÓN				0		0		
340 BIENES DE CONSUMO DE OFICINAS E INSUMOS		662.958.170	- 141.000.000	521.958.170	18.528.390	503.429.780	30.000	18.498.390	4
341	10 1 1 99 ELEMENTOS DE LIMPIEZA	102.958.170	0	102.958.170	30.000	102.928.170	30.000	0	0
	341 Elementos De Limpieza				30.000		30.000		
342	10 1 1 99 ÚTILES DE ESCRITORIO, OFICINA Y ENSERES	500.000.000	- 151.000.000	349.000.000	0	349.000.000	0	0	0
	340 ÚTILES DE ESCRITORIO, OFICINA Y ENSERES				0		0		
343	10 1 1 99 ÚTILES Y MATERIALES ELÉCTRICOS	60.000.000	10.000.000	70.000.000	18.498.390	51.501.610	0	18.498.390	26
	343 Útiles Y Materiales Eléctricos				18.498.390		0		
350 PRODUCTOS E INSTRUM. QUÍMICOS Y MEDICINALES									
355	10 1 1 99 TINTAS, PINTURAS Y COLORANTES	10.000.000	0	10.000.000	0	10.000.000	0	0	0
	350 TINTAS, PINTURAS Y COLORANTES				0		0		
357	10 1 1 99 PRODUCTOS DE MATERIAL PLÁSTICO	4.000.000	0	4.000.000	0	4.000.000	0	0	0
	350 PRODUCTOS DE MATERIAL PLÁSTICO				0		0		
360 COMBUSTIBLES Y LUBRICANTES		1.000.000.000	0	1.000.000.000	100.720.135	899.279.865	0	100.720.135	10
361	10 1 1 99 COMBUSTIBLES	1.000.000.000	0	1.000.000.000	100.720.135	899.279.865	0	100.720.135	10
	361 Combustibles				100.720.135		0		
390 OTROS BIENES DE CONSUMO		147.000.000	12.500.000	159.500.000	26.900.792	132.599.208	1.049.900	25.850.892	17
391	10 1 1 99 ARTÍCULOS DE CAUCHO	7.000.000	0	7.000.000	6.854.400	145.600	0	6.854.400	98

**LISTADO DE EJECUCION PRESUPUESTARIA POR EL OBJETO DEL GASTO
SOBRE MOVIMIENTOS DESDE EL 01/08/2023 AL 31/08/2023**

Nivel de Impresión: '6. OBJETO'

Nivel: 13 hasta: 13 Entidad: 6 hasta: 6 Clase: 0 hasta: 9 Programa: 0 hasta: 99 Proyecto/Actividad: 0 hasta: 99 Objeto: 0 hasta: 999 Fuente: 0 hasta: 99 Org.Financ.: 0 hasta: 999 Dpt.: 0 hasta: 999

Grupo Sub-Grupo Obj. F.F. O.F. País Dpt.	DESCRIPCION	PRESUPUESTO INICIAL	MODIFICACIONES	PRESUPUESTO VIGENTE	OBLIGADO	SALDO PRESUPUESTARIO	PAGADO	OBLIGACIONES PEND.DE PAGO	% EJEC
13 PODER JUDICIAL Y ORGANISMOS AUXILIARES DE JUSTICIA									
6 MINISTERIO DE LA DEFENSA PÚBLICA		274.833.371.942	934.399.613	275.767.771.555	22.559.255.034	253.208.516.521	15.905.108.294	6.654.146.740	8
Clase:	1 PROGRAMA CENTRAL	274.833.371.942	934.399.613	275.767.771.555	22.559.255.034	253.208.516.521	15.905.108.294	6.654.146.740	8
Programa:	1 PROGRAMA CENTRAL	274.833.371.942	934.399.613	275.767.771.555	22.559.255.034	253.208.516.521	15.905.108.294	6.654.146.740	8
Actividad:	1 ADMINISTRACIÓN GENERAL Snips afec.:	48.321.866.198	838.627.060	49.160.493.258	3.738.689.156	45.421.804.102	2.670.040.716	1.068.648.440	8
BIENES DE CONSUMO E INSUMOS									
390 OTROS BIENES DE CONSUMO									
391	Artículos De Caucho				6.854.400		0		
392 10 1 1	99 CUBIERTAS Y CÁMARAS DE AIRE	100.000.000	- 2.000.000	98.000.000	0	98.000.000	0	0	0
390	CUBIERTAS Y CÁMARAS DE AIRE				0		0		
394 10 1 1	99 HERRAMIENTAS MENORES	10.000.000	0	10.000.000	6.998.112	3.001.888	0	6.998.112	70
394	Herramientas Menores				6.998.112		0		
397 10 1 1	99 PRODUCTOS E INSUMOS METÁLICOS	10.000.000	2.000.000	12.000.000	2.979.340	9.020.660	979.900	1.999.440	25
397	Productos E Insumos Metálicos				2.979.340		979.900		
399 10 1 1	99 BIENES DE CONSUMO VARIOS	20.000.000	12.500.000	32.500.000	10.068.940	22.431.060	70.000	9.998.940	31
399	Bienes De Consumo Varios				10.068.940		70.000		
500 INVERSION FÍSICA		3.000.000.000	934.399.613	3.934.399.613	- 174.349.947	4.108.749.560	125.650.053	- 300.000.000	- 4
520 CONSTRUCCIONES		1.500.000.000	802.056.413	2.302.056.413	- 130.349.947	2.432.406.360	125.650.053	- 256.000.000	- 6
522 10 1 1	99 CONSTRUCCIONES DE OBRAS DE USO INSTITUCIONAL	1.500.000.000	0	1.500.000.000	- 31.319.920	1.531.319.920	0	- 31.319.920	- 2
522	Construcciones De Obras De Uso Institucional				- 31.319.920		0		
522 10 3 1	99 CONSTRUCCIONES DE OBRAS DE USO INSTITUCIONAL	0	802.056.413	802.056.413	- 99.030.027	901.086.440	125.650.053	- 224.680.080	- 12
522	Construcciones De Obras De Uso Institucional				- 99.030.027		125.650.053		
530 ADQUISICIONES DE MAQUINARIAS, EQUIPOS Y HERRAMIENTAS EN GENERAL		0	196.414.725	196.414.725	- 44.000.000	240.414.725	0	- 44.000.000	- 22
533 10 1 1	99 MAQUINARIAS Y EQUIPOS INDUSTRIALES	0	68.300.000	68.300.000	- 15.760.000	84.060.000	0	- 15.760.000	- 23
533	Maquinarias Y Equipos Industriales				- 15.760.000		0		
535 10 1 1	99 EQUIPOS DE SALUD Y DE LABORATORIO	0	40.000.000	40.000.000	0	40.000.000	0	0	0
530	EQUIPOS DE SALUD Y DE LABORATORIO				0		0		
538 10 1 1	99 HERRAMIENTAS, APARATOS E INSTRUMENTOS EN GENERAL	0	88.114.725	88.114.725	- 28.240.000	116.354.725	0	- 28.240.000	- 32
538	Herramientas, Aparatos E Instrumentos En General				- 28.240.000		0		
540 ADQUISICIONES DE EQUIPOS DE OFICINA Y COMPUTACION		1.500.000.000	- 169.171.525	1.330.828.475	0	1.330.828.475	0	0	0
541 10 1 1	99 ADQUISICIONES DE MUEBLES Y ENSERES	0	100.000.000	100.000.000	0	100.000.000	0	0	0
540	ADQUISICIONES DE MUEBLES Y ENSERES				0		0		
541 10 3 1	99 ADQUISICIONES DE MUEBLES Y ENSERES	0	132.343.200	132.343.200	0	132.343.200	0	0	0
540	ADQUISICIONES DE MUEBLES Y ENSERES				0		0		
543 10 1 1	99 ADQUISICIONES DE EQUIPOS DE COMPUTACIÓN	1.500.000.000	- 401.514.725	1.098.485.275	0	1.098.485.275	0	0	0
540	ADQUISICIONES DE EQUIPOS DE COMPUTACIÓN				0		0		
570 ADQUISICIÓN DE ACTIVOS INTANGIBLES		0	105.100.000	105.100.000	0	105.100.000	0	0	0
579 10 1 1	99 ACTIVOS INTANGIBLES	0	105.100.000	105.100.000	0	105.100.000	0	0	0

**LISTADO DE EJECUCION PRESUPUESTARIA POR EL OBJETO DEL GASTO
SOBRE MOVIMIENTOS DESDE EL 01/08/2023 AL 31/08/2023**

Nivel de Impresión: '6. OBJETO'

Nivel: 13 hasta: 13 Entidad: 6 hasta: 6 Clase: 0 hasta: 9 Programa: 0 hasta: 99 Proyecto/Actividad: 0 hasta: 99 Objeto: 0 hasta: 99 Fuente: 0 hasta: 99 Org.Financ.: 0 hasta: 999 Dpt.: 0 hasta: 999

Grupo Sub-Grupo Obj. F.F. O.F. País Dpt.	DESCRIPCION	PRESUPUESTO INICIAL	MODIFICACIONES	PRESUPUESTO VIGENTE	OBLIGADO	SALDO PRESUPUESTARIO	PAGADO	OBLIGACIONES PEND.DE PAGO	% EJEC
13 PODER JUDICIAL Y ORGANISMOS AUXILIARES DE JUSTICIA									
6 MINISTERIO DE LA DEFENSA PÚBLICA		274.833.371.942	934.399.613	275.767.771.555	22.559.255.034	253.208.516.521	15.905.108.294	6.654.146.740	8
Clase:	1 PROGRAMA CENTRAL	274.833.371.942	934.399.613	275.767.771.555	22.559.255.034	253.208.516.521	15.905.108.294	6.654.146.740	8
Programa:	1 PROGRAMA CENTRAL	274.833.371.942	934.399.613	275.767.771.555	22.559.255.034	253.208.516.521	15.905.108.294	6.654.146.740	8
Actividad:	1 ADMINISTRACIÓN GENERAL Snips afec.:	48.321.866.198	838.627.060	49.160.493.258	3.738.689.156	45.421.804.102	2.670.040.716	1.068.648.440	8
INVERSION FÍSICA									
570 ADQUISICIÓN DE ACTIVOS INTANGIBLES									
570 ACTIVOS INTANGIBLES									
900 OTROS GASTOS		40.020.000	0	40.020.000	0	40.020.000	0	0	0
910 PAGO DE IMPUESTOS, TASAS, GASTOS JUDICIALES Y OTROS		40.020.000	0	40.020.000	0	40.020.000	0	0	0
910 10 1 1	99 PAGO DE IMPUESTOS, TASAS, GASTOS JUDICIALES Y OTROS	40.020.000	0	40.020.000	0	40.020.000	0	0	0
910	PAGO DE IMPUESTOS, TASAS, GASTOS JUDICIALES Y OTROS				0		0		
Actividad:	2 ASISTENCIA JURÍDICA INTEGRAL A LA POBLACIÓN VULNERABLE Snips afec.:	226.511.505.744	95.772.553	226.607.278.297	18.820.565.878	207.786.712.419	13.235.067.578	5.585.498.300	8
100 SERVICIOS PERSONALES									
110 REMUNERACIONES BÁSICAS		190.446.604.616	0	190.446.604.616	14.996.225.050	175.450.379.566	10.865.334.381	4.130.890.669	8
111 10 1 1	99 SUELDOS	156.859.865.798	0	156.859.865.798	13.401.225.050	143.458.640.748	9.705.696.881	3.695.528.169	9
111	Sueldos				13.401.225.050		9.705.696.881		
113 10 1 1	99 GASTOS DE REPRESENTACIÓN	18.937.000.000	0	18.937.000.000	1.595.000.000	17.342.000.000	1.159.637.500	435.362.500	8
113	Gastos De Representación				1.595.000.000		1.159.637.500		
114 10 1 1	99 AGUINALDO	14.649.738.818	0	14.649.738.818	0	14.649.738.818	0	0	0
114	AGUINALDO				0		0		
120 REMUNERACIONES TEMPORALES		276.279.261	0	276.279.261	141.684	276.137.577	40.958.647	- 40.816.963	0
123 30 89 1	99 REMUNERACIÓN EXTRAORDINARIA	276.279.261	- 20.000.000	256.279.261	0	256.279.261	40.659.731	- 40.659.731	0
123	Remuneración Extraordinaria				0		40.659.731		
125 30 89 1	99 REMUNERACION ADICIONAL	0	20.000.000	20.000.000	141.684	19.858.316	298.916	- 157.232	1
125	Remuneración Adicional				141.684		298.916		
130 ASIGNACIONES COMPLEMENTARIAS		941.776.000	- 100.000.000	841.776.000	0	841.776.000	0	0	0
131 10 1 1	99 SUBSIDIO FAMILIAR	11.816.000	0	11.816.000	0	11,816.000	0	0	0
131	SUBSIDIO FAMILIAR				0		0		
133 30 89 1	99 BONIFICACIONES	929.960.000	- 100.000.000	829.960.000	0	829.960.000	0	0	0
133	BONIFICACIONES				0		0		
140 PERSONAL CONTRATADO		12.422.608.739	0	12.422.608.739	1.362.603.889	11.060.004.850	688.135.918	674.467.971	11
144 10 1 1	99 JORNALES	2.579.200.000	700.000.000	3.279.200.000	324.822.222	2.954.377.778	155.562.223	169.259.999	10
144	Jornales				324.822.222		155.562.223		
144 30 89 1	99 JORNALES	700.000.000	- 700.000.000	0	0	0	0	0	100
144	JORNALES				0		0		
145 10 1 1	99 HONORARIOS PROFESIONALES	7.449.348.000	700.000.000	8.149.348.000	1.037.781.667	7.111.566.333	532.573.695	505.207.972	13
145	Honorarios Profesionales				1.037.781.667		532.573.695		
145 30 89 1	99 HONORARIOS PROFESIONALES	1.500.000.000	- 700.000.000	800.000.000	0	800.000.000	0	0	0
145	HONORARIOS PROFESIONALES				0		0		
148 30 89 1	99 CONTRATACIÓN DE PERS. DOC. E INSTRUC. P/CURSOS ESPEC., POR UNID. TIEMPO Y HS CAT	194.060.739	0	194.060.739	0	194.060.739	0	0	0

LISTADO DE EJECUCION PRESUPUESTARIA POR EL OBJETO DEL GASTO
SOBRE MOVIMIENTOS DESDE EL 01/08/2023 AL 31/08/2023

Nivel de Impresión: '6. OBJETO'

Nivel: 13 hasta: 13 Entidad: 6 hasta: 6 Clase: 0 hasta: 9 Programa: 0 hasta: 999 Proyecto/Actividad: 0 hasta: 99 Objeto: 0 hasta: 999 Fuente: 0 hasta: 99 Org.Financ.: 0 hasta: 999 Dpt.: 0 hasta: 999

Grupo Sub-Grupo Obj. F.F. O.F. País Dpt.	DESCRIPCION	PRESUPUESTO INICIAL	MODIFICACIONES	PRESUPUESTO VIGENTE	OBLIGADO	SALDO PRESUPUESTARIO	PAGADO	OBLIGACIONES PEND.DE PAGO	% EJEC
13 PODER JUDICIAL Y ORGANISMOS AUXILIARES DE JUSTICIA									
6 MINISTERIO DE LA DEFENSA PÚBLICA		274.833.371.942	934.399.613	275.767.771.555	22.559.255.034	253.208.516.521	15.905.108.294	6.654.146.740	8
Clase:	1 PROGRAMA CENTRAL	274.833.371.942	934.399.613	275.767.771.555	22.559.255.034	253.208.516.521	15.905.108.294	6.654.146.740	8
Programa:	1 PROGRAMA CENTRAL	274.833.371.942	934.399.613	275.767.771.555	22.559.255.034	253.208.516.521	15.905.108.294	6.654.146.740	8
Actividad:	2 ASISTENCIA JURÍDICA INTEGRAL A LA POBLACIÓN VULNERABLE Snips afec.:	226.511.505.744	95.772.553	226.607.278.297	18.820.565.878	207.786.712.419	13.235.067.578	5.585.498.300	8
SERVICIOS PERSONALES									
140 PERSONAL CONTRATADO									
140	CONTRATACIÓN DE PERS. DOC. E INSTRUC. P/CURSOS ESPEC., POR UNID. TIEMPO Y HS CAT				0		0		
190 OTROS GASTOS DEL PERSONAL									
199	30 89 1 99 OTROS GASTOS DEL PERSONAL	250.750.000	0	250.750.000	2.998.365	247.751.635	0	2.998.365	1
199	Otros Gastos Del Personal				2.998.365		0	2.998.365	1
200 SERVICIOS NO PERSONALES									
210 SERVICIOS BÁSICOS		946.550.000	0	946.550.000	211.718.256	734.831.744	60.456.987	151.261.269	22
211	30 89 1 99 ENERGÍA ELECTRICA	422.475.000	0	422.475.000	61.479.909	360.995.091	59.719.660	1.760.249	15
211	Energía Eléctrica				61.479.909		59.719.660		
212	30 89 1 99 AGUA	206.018.750	- 50.000.000	156.018.750	14.813.232	141.205.518	737.327	14.075.905	9
212	Agua				14.813.232		737.327		
214	30 89 1 99 TELÉFONOS, TELEFAX Y OTROS SERVICIOS DE TELECOMUNICACIONES	318.056.250	0	318.056.250	135.425.115	182.631.135	0	135.425.115	43
214	Teléfonos, Telefax, Y Otros Servicios Comunicacionales				135.425.115		0		
215	30 89 1 99 CORREOS Y OTROS SERVICIOS POSTALES	0	50.000.000	50.000.000	0	50.000.000	0	0	0
210	CORREOS Y OTROS SERVICIOS POSTALES				0		0		
230 PASAJES Y VIÁTICOS		200.000.000	0	200.000.000	32.820.609	167.179.391	12.555.394	20.265.215	16
232	10 1 1 99 VIÁTICOS Y MOVILIDAD	200.000.000	0	200.000.000	32.820.609	167.179.391	12.555.394	20.265.215	16
232	Viáticos Y Movilidad				32.820.609		12.555.394		
240 GASTOS POR SERVICIOS DE ASEO, MANTENIMIENTO Y REPARACIONES		750.000.000	- 635.231.232	114.768.768	0	114.768.768	0	0	0
242	30 89 1 99 MANTENIMIENTO Y REPARACIONES MENORES DE EDIFICIOS Y LOCALES	750.000.000	- 635.231.232	114.768.768	0	114.768.768	0	0	0
242	Mantenimiento Y Rep. Menores De Edificios Y Locales				0		0		
250 ALQUILERES Y DERECHOS		7.123.174.280	- 63.000.000	7.060.174.280	295.200.000	6.764.974.280	210.450.000	84.750.000	4
251	10 1 1 99 ALQUILER DE EDIFICIOS Y LOCALES	6.560.174.280	0	6.560.174.280	295.200.000	6.264.974.280	210.450.000	84.750.000	4
251	Alquiler De Edificios Y Locales				295.200.000		210.450.000		
251	30 89 1 99 ALQUILER DE EDIFICIOS Y LOCALES	200.000.000	0	200.000.000	0	200.000.000	0	0	0
250	ALQUILER DE EDIFICIOS Y LOCALES				0		0		
253	10 1 1 99 DERECHOS DE BIENES INTANGIBLES	363.000.000	- 63.000.000	300.000.000	0	300.000.000	0	0	0
250	DERECHOS DE BIENES INTANGIBLES				0		0		
260 SERVICIOS TÉCNICOS Y PROFESIONALES		161.200.000	237.671.232	398.871.232	35.656.266	363.214.966	20.457.660	15.198.606	9
262	30 89 1 99 IMPRENTA, PUBLICACIONES Y REPRODUCCIONES	150.000.000	0	150.000.000	0	150.000.000	1.468.060	1.468.060	0
262	Imprenta, Publicaciones Y Reproducciones				0		1.468.060		
264	30 89 1 99 PRIMAS Y GASTOS DE SEGUROS	0	43.171.232	43.171.232	0	43.171.232	0	0	0

**LISTADO DE EJECUCION PRESUPUESTARIA POR EL OBJETO DEL GASTO
SOBRE MOVIMIENTOS DESDE EL 01/08/2023 AL 31/08/2023**

Nivel de Impresión: '6. OBJETO'

Nivel: 13 hasta: 13 Entidad: 6 hasta: 6 Clase: 0 hasta: 9 Programa: 0 hasta: 999 Proyecto/Actividad: 0 hasta: 99 Objeto: 0 hasta: 999 Fuente: 0 hasta: 99 Org.Financ.: 0 hasta: 999 Dpt.: 0 hasta: 999

Grupo Sub-Grupo Obj. F.F. O.F. País Dpt.	DESCRIPCION	PRESUPUESTO INICIAL	MODIFICACIONES	PRESUPUESTO VIGENTE	OBLIGADO	SALDO PRESUPUESTARIO	PAGADO	OBLIGACIONES PEND.DE PAGO	% EJEC
13 PODER JUDICIAL Y ORGANISMOS AUXILIARES DE JUSTICIA									
6 MINISTERIO DE LA DEFENSA PÚBLICA		274.833.371.942	934.399.613	275.767.771.555	22.559.255.034	253.208.516.521	15.905.108.294	6.654.146.740	8
Clase:	1 PROGRAMA CENTRAL	274.833.371.942	934.399.613	275.767.771.555	22.559.255.034	253.208.516.521	15.905.108.294	6.654.146.740	8
Programa:	1 PROGRAMA CENTRAL	274.833.371.942	934.399.613	275.767.771.555	22.559.255.034	253.208.516.521	15.905.108.294	6.654.146.740	8
Actividad:	2 ASISTENCIA JURÍDICA INTEGRAL A LA POBLACIÓN VULNERABLE Snips afec.:	226.511.505.744	95.772.553	226.607.278.297	18.820.565.878	207.786.712.419	13.235.067.578	5.585.498.300	8
SERVICIOS NO PERSONALES									
260 SERVICIOS TÉCNICOS Y PROFESIONALES									
260	PRIMAS Y GASTOS DE SEGUROS				0		0		
265 30 89 1	99 PUBLICIDAD Y PROPAGANDA	1.200.000	0	1.200.000	0	1.200.000	0	0	0
260	PUBLICIDAD Y PROPAGANDA				0		0		
266 30 89 1	99 CONSULTORIAS, ASESORIAS E INVESTIGACIONES	0	55.000.000	55.000.000	16.666.666	38.333.334	0	16.666.666	30
266	Consultorías, Asesorías E Investigaciones				16.666.666		0		
268 30 89 1	99 SERVICIOS DE COMUNICACIONES	0	147.500.000	147.500.000	18.989.600	128.510.400	18.989.600	0	13
268	Servicios De Comunicaciones				18.989.600		18.989.600		
269 10 1 1	99 SERVICIOS TECNICOSY PROFESIONALES VARIOS	10.000.000	- 8.000.000	2.000.000	0	2.000.000	0	0	0
260	SERVICIOS TECNICOSY PROFESIONALES VARIOS				0		0		
270 SERVICIO SOCIAL		10.328.500.000	0	10.328.500.000	1.631.718.025	8.696.781.975	1.104.050.744	527.667.281	16
271 10 1 1	99 SERVICIOS DE SEGURO MEDICO	9.878.500.000	0	9.878.500.000	1.631.718.025	8.246.781.975	1.104.050.744	527.667.281	17
271	Servicios De Seguro Médico				1.631.718.025		1.104.050.744		
271 30 89 1	99 SERVICIOS DE SEGURO MEDICO	450.000.000	0	450.000.000	0	450.000.000	0	0	0
270	SERVICIOS DE SEGURO MEDICO				0		0		
280 OTROS SERVICIOS EN GENERAL		25.000.000	10.000.000	35.000.000	0	35.000.000	0	0	0
281 10 1 1	99 SERVICIOS DE CEREMONIAL	10.000.000	5.000.000	15.000.000	0	15.000.000	0	0	0
280	SERVICIOS DE CEREMONIAL				0		0		
284 10 1 1	99 SERVICIOS DE CATERING	15.000.000	5.000.000	20.000.000	0	20.000.000	0	0	0
280	SERVICIOS DE CATERING				0		0		
290 SERVICIOS DE CAPACITACIÓN Y ADIESTRAMIENTO		94.800.000	0	94.800.000	0	94.800.000	0	0	0
291 10 1 1	99 CAPACITACIÓN DEL PERSONAL DEL ESTADO	94.800.000	0	94.800.000	0	94.800.000	0	0	0
290	CAPACITACIÓN DEL PERSONAL DEL ESTADO				0		0		
300 BIENES DE CONSUMO E INSUMOS		1.495.462.848	- 221.827.447	1.273.635.401	27.268.500	1.246.366.901	594.000	26.674.500	2
320 TEXTILES Y VESTUARIOS		2.000.000	33.720.000	35.720.000	20.007.000	15.713.000	0	20.007.000	56
322 30 89 1	99 PRENDAS DE VESTIR	0	1.400.000	1.400.000	0	1.400.000	0	0	0
320	PRENDAS DE VESTIR				0		0		
323 10 1 1	99 CONFECCIONES TEXTILES	2.000.000	32.320.000	34.320.000	20.007.000	14.313.000	0	20.007.000	58
323	Confecciones Textiles				20.007.000		0		
330 PRODUCTOS DE PAPEL, CARTÓN E IMPRESOS		29.938.850	- 22.000.000	7.938.850	0	7.938.850	0	0	0
333 10 1 1	99 PRODUCTOS DE ARTES GRAFICAS	2.522.468	0	2.522.468	0	2.522.468	0	0	0
330	PRODUCTOS DE ARTES GRAFICAS				0		0		
334 10 1 1	99 PRODUCTOS DE PAPEL Y CARTON	27.416.382	- 22.000.000	5.416.382	0	5.416.382	0	0	0
330	PRODUCTOS DE PAPEL Y CARTON				0		0		

LISTADO DE EJECUCION PRESUPUESTARIA POR EL OBJETO DEL GASTO
SOBRE MOVIMIENTOS DESDE EL 01/08/2023 AL 31/08/2023

Nivel de Impresión: '6. OBJETO'

Nivel: 13 hasta: 13 Entidad: 6 hasta: 6 Clase: 0 hasta: 9 Programa: 0 hasta: 999 Proyecto/Actividad: 0 hasta: 99 Objeto: 0 hasta: 999 Fuente: 0 hasta: 99 Org.Financ.: 0 hasta: 999 Dpt.: 0 hasta: 999

Grupo Sub-Grupo Obj. F.F. O.F. País Dpt.	DESCRIPCION	PRESUPUESTO INICIAL	MODIFICACIONES	PRESUPUESTO VIGENTE	OBLIGADO	SALDO PRESUPUESTARIO	PAGADO	OBLIGACIONES PEND.DE PAGO	% EJEC
13 PODER JUDICIAL Y ORGANISMOS AUXILIARES DE JUSTICIA									
6 MINISTERIO DE LA DEFENSA PÚBLICA		274.833.371.942	934.399.613	275.767.771.555	22.559.255.034	253.208.516.521	15.905.108.294	6.654.146.740	8
Clase:	1 PROGRAMA CENTRAL	274.833.371.942	934.399.613	275.767.771.555	22.559.255.034	253.208.516.521	15.905.108.294	6.654.146.740	8
Programa:	1 PROGRAMA CENTRAL	274.833.371.942	934.399.613	275.767.771.555	22.559.255.034	253.208.516.521	15.905.108.294	6.654.146.740	8
Actividad:	2 ASISTENCIA JURÍDICA INTEGRAL A LA POBLACIÓN VULNERABLE Snips afec.:	226.511.505.744	95.772.553	226.607.278.297	18.820.565.878	207.786.712.419	13.235.067.578	5.585.498.300	8
BIENES DE CONSUMO E INSUMOS									
340 BIENES DE CONSUMO DE OFICINAS E INSUMOS		419.200.000	12.500.000	431.700.000	594.000	431.106.000	594.000	0	0
341	30 89 1 99 ELEMENTOS DE LIMPIEZA	1.200.000	0	1.200.000	0	1.200.000	0	0	0
	340 ELEMENTOS DE LIMPIEZA				0		0		
342	30 89 1 99 ÚTILES DE ESCRITORIO, OFICINA Y ENSERES	400.000.000	0	400.000.000	0	400.000.000	0	0	0
	340 ÚTILES DE ESCRITORIO, OFICINA Y ENSERES				0		0		
345	10 1 1 99 PRODUCTOS DE VIDRIO, LOZA Y PORCELANA	10.000.000	0	10.000.000	0	10.000.000	0	0	0
	340 PRODUCTOS DE VIDRIO, LOZA Y PORCELANA				0		0		
346	10 1 1 99 REPUESTOS Y ACCESORIOS MENORES	8.000.000	12.500.000	20.500.000	594.000	19.906.000	594.000	0	3
	346 Repuestos Y Accesorios Menores				594.000		594.000		
350 PRODUCTOS E INSTRUM. QUÍMICOS Y MEDICINALES		21.000.000	0	21.000.000	6.667.500	14.332.500	0	6.667.500	32
351	10 1 1 99 COMPUESTOS QUÍMICOS	10.000.000	0	10.000.000	6.667.500	3.332.500	0	6.667.500	67
	351 Compuestos Químicos				6.667.500		0		
352	10 1 1 99 PRODUCTOS FARMACÉUTICOS Y MEDICINALES	2.000.000	0	2.000.000	0	2.000.000	0	0	0
	350 PRODUCTOS FARMACÉUTICOS Y MEDICINALES				0		0		
354	10 1 1 99 INSECTICIDAS, FUMIGANTES Y OTROS	5.000.000	0	5.000.000	0	5.000.000	0	0	0
	350 INSECTICIDAS, FUMIGANTES Y OTROS				0		0		
358	10 1 1 99 ÚTILES Y MATERIALES MÉDICO-QUIRÚRGICOS Y DE LABORATORIO	4.000.000	0	4.000.000	0	4.000.000	0	0	0
	350 ÚTILES Y MATERIALES MÉDICO-QUIRÚRGICOS Y DE LABORATORIO				0		0		
360 COMBUSTIBLES Y LUBRICANTES		1.000.000.000	- 241.727.447	758.272.553	0	758.272.553	0	0	0
361	10 1 1 99 COMBUSTIBLES	1.000.000.000	- 241.727.447	758.272.553	0	758.272.553	0	0	0
	360 COMBUSTIBLES				0		0		
390 OTROS BIENES DE CONSUMO		23.323.998	- 4.320.000	19.003.998	0	19.003.998	0	0	0
395	10 1 1 99 MATERIALES PARA SEGURIDAD Y ADIESTRAMIENTO	5.000.000	0	5.000.000	0	5.000.000	0	0	0
	390 MATERIALES PARA SEGURIDAD Y ADIESTRAMIENTO				0		0		
396	10 1 1 99 ARTÍCULOS DE PLÁSTICOS	10.000.000	- 4.320.000	5.680.000	0	5.680.000	0	0	0
	390 ARTÍCULOS DE PLÁSTICOS				0		0		
398	10 1 1 99 PRODUCTOS E INSUMOS NO METÁLICOS	8.323.998	0	8.323.998	0	8.323.998	0	0	0
	390 PRODUCTOS E INSUMOS NO METÁLICOS				0		0		
800 TRANSFERENCIAS		854.800.000	860.000.000	1.714.800.000	224.215.234	1.490.584.766	230.073.847	- 5.858.613	13
840 TRANSFERENCIAS CORRIENTES AL SECTOR PRIVADO		854.800.000	860.000.000	1.714.800.000	224.215.234	1.490.584.766	230.073.847	- 5.858.613	13
849	10 1 1 99 OTRAS TRANSFERENCIAS CORRIENTES	604.800.000	480.000.000	1.084.800.000	300.000	1.084.500.000	217.433.088	- 217.133.088	0
	849 Otras Transferencias Corrientes				300.000		217.433.088		

**LISTADO DE EJECUCION PRESUPUESTARIA POR EL OBJETO DEL GASTO
SOBRE MOVIMIENTOS DESDE EL 01/08/2023 AL 31/08/2023**

Nivel de Impresión: '6. OBJETO'

Nivel: 13 hasta: 13 Entidad: 6 hasta: 6 Clase: 0 hasta: 9 Programa: 0 hasta: 999 Proyecto/Actividad: 0 hasta: 99 Objeto: 0 hasta: 999 Fuente: 0 hasta: 99 Org.Financ.: 0 hasta: 999 Dpt.: 0 hasta: 999

Grupo Sub-Grupo Obj. F.F. O.F. País Dpt.	DESCRIPCION	PRESUPUESTO INICIAL	MODIFICACIONES	PRESUPUESTO VIGENTE	OBLIGADO	SALDO PRESUPUESTARIO	PAGADO	OBLIGACIONES PEND.DE PAGO	% EJEC
13 PODER JUDICIAL Y ORGANISMOS AUXILIARES DE JUSTICIA									
6 MINISTERIO DE LA DEFENSA PÚBLICA		274.833.371.942	934.399.613	275.767.771.555	22.559.255.034	253.208.516.521	15.905.108.294	6.654.146.740	8
Clase:	1 PROGRAMA CENTRAL	274.833.371.942	934.399.613	275.767.771.555	22.559.255.034	253.208.516.521	15.905.108.294	6.654.146.740	8
Programa:	1 PROGRAMA CENTRAL	274.833.371.942	934.399.613	275.767.771.555	22.559.255.034	253.208.516.521	15.905.108.294	6.654.146.740	8
Actividad:	2 ASISTENCIA JURÍDICA INTEGRAL A LA POBLACIÓN VULNERABLE Snips afec.:	226.511.505.744	95.772.553	226.607.278.297	18.820.565.878	207.786.712.419	13.235.067.578	5.585.498.300	8
TRANSFERENCIAS									
840 TRANSFERENCIAS CORRIENTES AL SECTOR PRIVADO									
849 30 89 1	99 OTRAS TRANSFERENCIAS CORRIENTES	250.000.000	380.000.000	630.000.000	223.915.234	406.084.766	12.640.759	211.274.475	36
849	Otras Transferencias Corrientes				223.915.234		12.640.759		
900 OTROS GASTOS		194.000.000	8.160.000	202.160.000	0	202.160.000	2.000.000	- 2.000.000	0
910 PAGO DE IMPUESTOS, TASAS, GASTOS JUDICIALES Y OTROS		194.000.000	0	194.000.000	0	194.000.000	2.000.000	- 2.000.000	0
910 10 1 1	99 PAGO DE IMPUESTOS, TASAS, GASTOS JUDICIALES Y OTROS	194.000.000	0	194.000.000	0	194.000.000	2.000.000	- 2.000.000	0
915	Gastos Judiciales				0		2.000.000		
960 DEUDAS PENDIENTES DE PAGO DE GASTOS CORRIENTES DE EJERCICIOS ANTERIORES		0	8.160.000	8.160.000	0	8.160.000	0	0	0
960 30 89 1	99 DEUDAS PENDIENTES DE PAGO DE GASTOS CORRIENTES DE EJERCICIOS ANTERIORES	0	8.160.000	8.160.000	0	8.160.000	0	0	0
960	DEUDAS PENDIENTES DE PAGO DE GASTOS CORRIENTES DE EJERCICIOS ANTERIORES				0		0		
Total General:		274.833.371.942	934.399.613	275.767.771.555	22.559.255.034	253.208.516.521	15.905.108.294	6.654.146.740	