



**DIRECCIÓN GENERAL DE ADMINISTRACIÓN Y FINANZAS**

**DEPARTAMENTO DE PRESUPUESTO**

**EJECUCIÓN DE INGRESOS POR ENTIDAD Y FUENTE**

**DEL MES DE ENERO AL MES DE OCTUBRE**

ENTIDAD: 13 6 MINISTERIO DE LA DEFENSA PÚBLICA

ORIGEN DE RECURSO	DETALLE DEL ORIGEN	DESCRIPCION	PRESUPUESTO INICIAL	MODIFICACIONES	PRESUPUESTO VIGENTE	INGRESOS DEVENGADOS	INGRESOS RECAUDADOS	POR RECIBIR
		<b>Fuente de Financiamiento: 10</b>	<b>RECURSOS DEL TESORO</b>					
151	10 RECURSOS DEL TESORO		264.533.371.942	2.000.000.000	266.533.371.942	0	0	0
221	10 RECURSOS DEL TESORO		3.000.000.000	934.399.613	3.934.399.613	0	0	0
<b>TOTALES:</b>			<b>267.533.371.942</b>	<b>2.934.399.613</b>	<b>270.467.771.555</b>	<b>0</b>	<b>0</b>	<b>0</b>

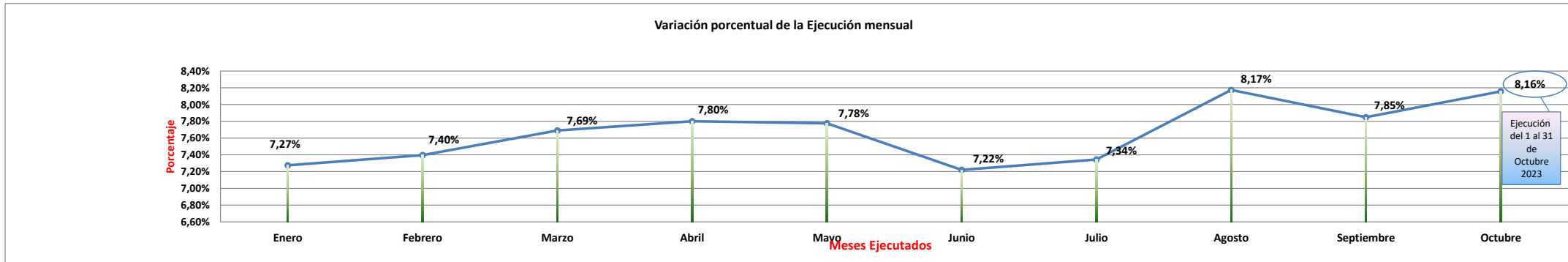
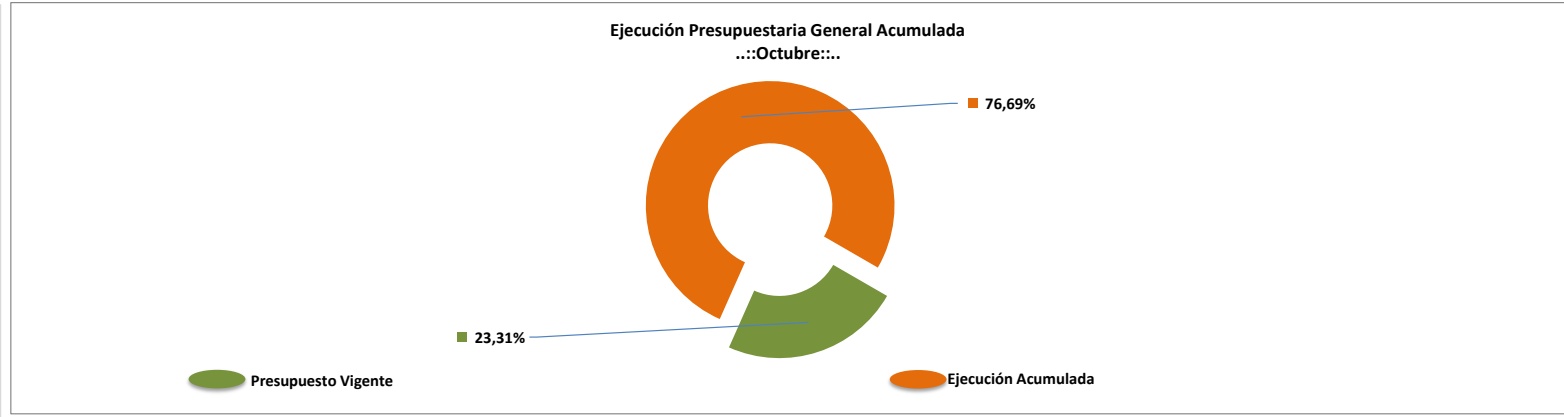
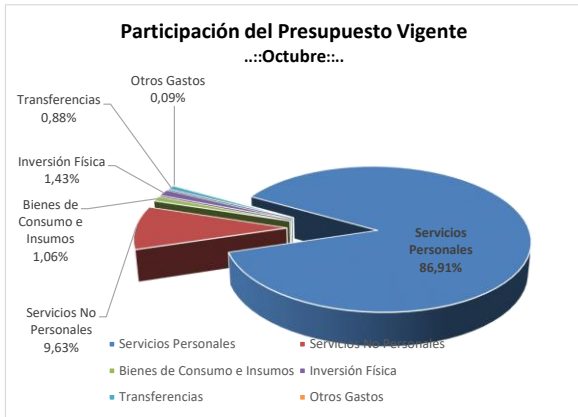
ORIGEN DE RECURSO	DETALLE DEL ORIGEN	DESCRIPCION	PRESUPUESTO INICIAL	MODIFICACIONES	PRESUPUESTO VIGENTE	INGRESOS DEVENGADOS	INGRESOS RECAUDADOS	POR RECIBIR
		<b>Fuente de Financiamiento: 30</b>	<b>RECURSOS INSTITUCIONALES</b>					
133	1 MULTAS		300.000.000	0	300.000.000	41.033.185	41.033.185	258.966.815
191	9 VARIOS		7.000.000.000	-1.800.000.000	5.200.000.000	4.924.499.116	4.924.499.116	275.500.884
343	10 DE RECURSOS PROPIOS		0	0	0	1.599.604.823	1.599.604.823	-1.599.604.823
<b>TOTALES:</b>			<b>7.300.000.000</b>	<b>-1.800.000.000</b>	<b>5.500.000.000</b>	<b>6.565.137.124</b>	<b>6.565.137.124</b>	<b>-1.065.137.124</b>

Ejecución Presupuestaria Mensual & Acumulada del Presupuesto Asignado al Ministerio de la Defensa Pública 2023

(En millones de Guaraníes)



Grupo	Descripción (Todas las Fuentes)	Presupuesto MDP 2023	Modificaciones (Disminución - Aumento)	Presupuesto Ajustado/ Vigente	Enero	Febrero	Marzo	Abril	Mayo	Junio	Julio	Agosto	Septiembre	Octubre	Acumulado	
															Total	%
100	Servicios Personales	240.137.504.839	-300.000.000	239.837.504.839	17.811.984.900	17.878.407.035	18.110.608.041	18.135.534.408	18.097.356.285	18.090.176.527	16.788.034.095	19.730.872.067	18.941.688.307	18.845.646.837	182.430.308.502	76,06%
200	Servicios No Personales	27.176.113.835	-592.832.553	26.583.281.282	1.630.321.076	1.712.719.923	2.347.440.510	2.294.579.634	3.039.344.726	1.199.289.805	2.682.722.881	2.605.099.863	2.315.302.743	2.806.667.659	22.633.488.820	85,14%
300	Bienes de Consumo e Insumos	3.430.933.268	-495.327.447	2.935.605.821	188.678.506	85.372.133	309.987.005	201.262.505	86.875.272	402.670.528	264.931.739	173.417.817	190.712.745	123.902.053	2.027.810.303	69,08%
500	Inversión Física	3.000.000.000	934.399.613	3.934.399.613	403.522.400	436.931.413	218.602.000	599.932.802	8.310.950	0	300.000.000	-174.349.947	0	506.525.200	2.299.474.818	58,45%
800	Transferencias	854.800.000	1.580.000.000	2.434.800.000	39.979.018	298.449.398	227.955.365	227.235.586	226.096.876	229.986.596	230.073.847	224.215.234	212.257.931	222.040.732	2.138.290.583	87,82%
900	Otros Gastos	234.020.000	8.160.000	242.180.000	0	0	10.960.000	68.389.650	2.000.000	3.200.000	2.000.000	0	2.450.000	7.588.513	96.588.163	39,88%
<b>TOTAL GENERAL:</b>					<b>20.074.485.900</b>	<b>20.411.879.902</b>	<b>21.225.552.921</b>	<b>21.526.934.585</b>	<b>21.459.984.109</b>	<b>19.925.323.456</b>	<b>20.267.762.562</b>	<b>22.559.255.034</b>	<b>21.662.411.726</b>	<b>22.512.370.994</b>	<b>211.625.961.189</b>	<b>76,69%</b>
Porcentaje de Ejecución Mensual					7,27%	7,40%	7,69%	7,80%	7,78%	7,22%	7,34%	8,17%	7,85%	8,16%		
Variación Porcentual en la Ejecución Mensual					Base	0,02	0,04	0,01	0,00	-0,07	0,02	0,11	-0,04	0,04		



**LISTADO DE EJECUCION PRESUPUESTARIA POR EL OBJETO DEL GASTO**  
**SOBRE MOVIMIENTOS DESDE EL 01/10/2023 AL 31/10/2023**

Nivel de Impresión: '6. OBJETO'

Nivel: 13 hasta: 13 Entidad: 6 hasta: 6 Clase: 0 hasta: 9 Programa: 0 hasta: 999 Proyecto/Actividad: 0 hasta: 99 Objeto: 0 hasta: 999 Fuente: 0 hasta: 999 Org.Financ.: 0 hasta: 999 Dpt.: 0 hasta: 999

Grupo Sub-Grupo Obj. F.F. O.F. País Dpt.	DESCRIPCION	PRESUPUESTO INICIAL	MODIFICACIONES	PRESUPUESTO VIGENTE	OBLIGADO	SALDO PRESUPUESTARIO	PAGADO	OBLIGACIONES PEND.DE PAGO	% EJEC
<b>13</b>	<b>PODER JUDICIAL Y ORGANISMOS AUXILIARES DE JUSTICIA</b>	<b>274.833.371.942</b>	<b>1.134.399.613</b>	<b>275.967.771.555</b>	<b>22.512.370.994</b>	<b>253.455.400.561</b>	<b>19.695.414.753</b>	<b>2.816.956.241</b>	<b>8</b>
<b>6</b>	<b>MINISTERIO DE LA DEFENSA PÚBLICA</b>	<b>274.833.371.942</b>	<b>1.134.399.613</b>	<b>275.967.771.555</b>	<b>22.512.370.994</b>	<b>253.455.400.561</b>	<b>19.695.414.753</b>	<b>2.816.956.241</b>	<b>8</b>
<b>Clase:</b>	<b>1 PROGRAMA CENTRAL</b>	<b>274.833.371.942</b>	<b>1.134.399.613</b>	<b>275.967.771.555</b>	<b>22.512.370.994</b>	<b>253.455.400.561</b>	<b>19.695.414.753</b>	<b>2.816.956.241</b>	<b>8</b>
<b>Programa:</b>	<b>1 PROGRAMA CENTRAL</b>	<b>274.833.371.942</b>	<b>1.134.399.613</b>	<b>275.967.771.555</b>	<b>22.512.370.994</b>	<b>253.455.400.561</b>	<b>19.695.414.753</b>	<b>2.816.956.241</b>	<b>8</b>
<b>Actividad:</b>	<b>1 ADMINISTRACIÓN GENERAL Snips afec.:</b>	<b>48.321.866.198</b>	<b>1.975.627.060</b>	<b>50.297.493.258</b>	<b>3.804.669.842</b>	<b>46.492.823.416</b>	<b>3.502.171.927</b>	<b>302.497.915</b>	<b>8</b>
<b>100</b>	<b>SERVICIOS PERSONALES</b>	<b>35.799.486.223</b>	<b>1.237.000.000</b>	<b>37.036.486.223</b>	<b>2.981.793.949</b>	<b>34.054.692.274</b>	<b>2.891.679.854</b>	<b>90.114.095</b>	<b>8</b>
<b>110</b>	<b>REMUNERACIONES BÁSICAS</b>	<b>23.567.961.255</b>	<b>0</b>	<b>23.567.961.255</b>	<b>1.817.438.964</b>	<b>21.750.522.291</b>	<b>1.671.051.587</b>	<b>146.387.377</b>	<b>8</b>
111	10 1 1 99 SUELDOS	21.044.330.118	0	21.044.330.118	1.756.763.044	19.287.567.074	1.602.279.667	154.483.377	8
	111 Sueldos				1.756.763.044		1.602.279.667		
113	10 1 1 99 GASTOS DE REPRESENTACIÓN	710.711.040	0	710.711.040	60.675.920	650.035.120	68.771.920	- 8.096.000	9
	113 Gastos De Representación				60.675.920		68.771.920		
114	10 1 1 99 AGUINALDO	1.812.920.097	0	1.812.920.097	0	1.812.920.097	0	0	0
	110 AGUINALDO				0		0		
<b>120</b>	<b>REMUNERACIONES TEMPORALES</b>	<b>7.544.739</b>	<b>0</b>	<b>7.544.739</b>	<b>106.960</b>	<b>7.437.779</b>	<b>0</b>	<b>106.960</b>	<b>1</b>
123	10 1 1 99 REMUNERACIÓN EXTRAORDINARIA	7.544.739	0	7.544.739	106.960	7.437.779	0	106.960	1
	123 Remuneración Extraordinaria				106.960		0		
<b>130</b>	<b>ASIGNACIONES COMPLEMENTARIAS</b>	<b>2.633.215.316</b>	<b>100.000.000</b>	<b>2.733.215.316</b>	<b>256.024.270</b>	<b>2.477.191.046</b>	<b>372.404.974</b>	<b>- 116.380.704</b>	<b>9</b>
131	10 1 1 99 SUBSIDIO FAMILIAR	20.584.000	0	20.584.000	0	20.584.000	0	0	0
	130 SUBSIDIO FAMILIAR				0		0		
133	10 1 1 99 BONIFICACIONES	2.168.031.316	100.000.000	2.268.031.316	246.424.270	2.021.607.046	330.404.974	- 83.980.704	11
	133 Bonificaciones				246.424.270		330.404.974		
137	10 1 1 99 GRATIFICACIONES POR SERVICIOS ESPECIALES	444.600.000	0	444.600.000	9.600.000	435.000.000	42.000.000	- 32.400.000	2
	137 Gratificaciones Por Servicios Especiales				9.600.000		42.000.000		
<b>140</b>	<b>PERSONAL CONTRATADO</b>	<b>8.990.768.000</b>	<b>1.137.000.000</b>	<b>10.127.768.000</b>	<b>838.374.225</b>	<b>9.289.393.775</b>	<b>789.027.894</b>	<b>49.346.331</b>	<b>8</b>
144	10 1 1 99 JORNALES	6.946.050.000	698.000.000	7.644.050.000	623.337.510	7.020.712.490	610.812.079	12.525.431	8
	144 Jornales				623.337.510		610.812.079		
145	10 1 1 99 HONORARIOS PROFESIONALES	2.044.718.000	439.000.000	2.483.718.000	215.036.715	2.268.681.285	178.215.815	36.820.900	9
	145 Honorarios Profesionales				215.036.715		178.215.815		
<b>190</b>	<b>OTROS GASTOS DEL PERSONAL</b>	<b>599.996.913</b>	<b>0</b>	<b>599.996.913</b>	<b>69.849.530</b>	<b>530.147.383</b>	<b>59.195.399</b>	<b>10.654.131</b>	<b>12</b>
199	10 1 1 99 OTROS GASTOS DEL PERSONAL	599.996.913	0	599.996.913	69.849.530	530.147.383	59.195.399	10.654.131	12
	199 Otros Gastos Del Personal				69.849.530		59.195.399		
<b>200</b>	<b>SERVICIOS NO PERSONALES</b>	<b>7.546.889.555</b>	<b>- 152.272.553</b>	<b>7.394.617.002</b>	<b>200.388.740</b>	<b>7.194.228.262</b>	<b>411.814.608</b>	<b>- 211.425.868</b>	<b>3</b>
<b>210</b>	<b>SERVICIOS BÁSICOS</b>	<b>1.000.000.000</b>	<b>0</b>	<b>1.000.000.000</b>	<b>5.286.024</b>	<b>994.713.976</b>	<b>5.030.098</b>	<b>255.926</b>	<b>1</b>
211	10 1 1 99 ENERGÍA ELÉCTRICA	487.500.000	0	487.500.000	1.573.000	485.927.000	1.120.000	453.000	0
	211 Energía Eléctrica				1.573.000		1.120.000		
212	10 1 1 99 AGUA	25.000.000	0	25.000.000	0	25.000.000	0	0	0
	210 AGUA				0		0		
214	10 1 1 99 TELÉFONOS, TELEFAX Y OTROS SERVICIOS DE TELECOMUNICACIONES	487.500.000	0	487.500.000	3.713.024	483.786.976	3.910.098	- 197.074	1
	214 Teléfonos, Telefax, Y Otros Servicios Comunicacionales				3.713.024		3.910.098		
<b>220</b>	<b>TRANSPORTE Y ALMACENAJE</b>	<b>60.000.000</b>	<b>55.797.958</b>	<b>115.797.958</b>	<b>12.414.903</b>	<b>103.383.055</b>	<b>0</b>	<b>12.414.903</b>	<b>11</b>
221	10 1 1 99 TRANSPORTE	60.000.000	55.797.958	115.797.958	12.414.903	103.383.055	0	12.414.903	11
	221 Transporte				12.414.903		0		
<b>230</b>	<b>PASAJES Y VIÁTICOS</b>	<b>250.000.000</b>	<b>10.000.000</b>	<b>260.000.000</b>	<b>5.671.344</b>	<b>254.328.656</b>	<b>3.217.321</b>	<b>2.454.023</b>	<b>2</b>

**LISTADO DE EJECUCION PRESUPUESTARIA POR EL OBJETO DEL GASTO  
SOBRE MOVIMIENTOS DESDE EL 01/10/2023 AL 31/10/2023**

**Nivel de Impresión: '6. OBJETO'**

Nivel: 13 hasta: 13 Entidad: 6 hasta: 6 Clase: 0 hasta: 9 Programa: 0 hasta: 999 Proyecto/Actividad: 0 hasta: 99 Objeto: 0 hasta: 999 Fuente: 0 hasta: 99 Org.Financ.: 0 hasta: 999 Dpt.: 0 hasta: 999

Grupo Sub-Grupo Obj. F.F. O.F. País Dpt.	DESCRIPCION	PRESUPUESTO INICIAL	MODIFICACIONES	PRESUPUESTO VIGENTE	OBLIGADO	SALDO PRESUPUESTARIO	PAGADO	OBLIGACIONES PEND.DE PAGO	% EJEC
<b>13 PODER JUDICIAL Y ORGANISMOS AUXILIARES DE JUSTICIA</b>									
<b>6 MINISTERIO DE LA DEFENSA PÚBLICA</b>		<b>274.833.371.942</b>	<b>1.134.399.613</b>	<b>275.967.771.555</b>	<b>22.512.370.994</b>	<b>253.455.400.561</b>	<b>19.695.414.753</b>	<b>2.816.956.241</b>	<b>8</b>
<b>Clase:</b>	<b>1 PROGRAMA CENTRAL</b>	<b>274.833.371.942</b>	<b>1.134.399.613</b>	<b>275.967.771.555</b>	<b>22.512.370.994</b>	<b>253.455.400.561</b>	<b>19.695.414.753</b>	<b>2.816.956.241</b>	<b>8</b>
<b>Programa:</b>	<b>1 PROGRAMA CENTRAL</b>	<b>274.833.371.942</b>	<b>1.134.399.613</b>	<b>275.967.771.555</b>	<b>22.512.370.994</b>	<b>253.455.400.561</b>	<b>19.695.414.753</b>	<b>2.816.956.241</b>	<b>8</b>
<b>Actividad:</b>	<b>1 ADMINISTRACIÓN GENERAL Snips afec.:</b>	<b>48.321.866.198</b>	<b>1.975.627.060</b>	<b>50.297.493.258</b>	<b>3.804.669.842</b>	<b>46.492.823.416</b>	<b>3.502.171.927</b>	<b>302.497.915</b>	<b>8</b>
<b>SERVICIOS NO PERSONALES</b>									
<b>230 PASAJES Y VIÁTICOS</b>									
231	10 1 1 99 PASAJES	50.000.000	10.000.000	60.000.000	5.455.548	54.544.452	0	5.455.548	9
	231 Pasajes				5.455.548		0		
232	10 1 1 99 VIÁTICOS Y MOVILIDAD	200.000.000	0	200.000.000	215.796	199.784.204	3.217.321	- 3.001.525	0
	232 Viáticos Y Movilidad				215.796		3.217.321		
<b>240 GASTOS POR SERVICIOS DE ASEO, MANTENIMIENTO Y REPARACIONES</b>		<b>1.052.446.079</b>	<b>- 370.543.473</b>	<b>681.902.606</b>	<b>3.136.620</b>	<b>678.765.986</b>	<b>36.246.736</b>	<b>- 33.110.116</b>	<b>0</b>
242	10 1 1 99 MANTENIMIENTO Y REPARACIONES MENORES DE EDIFICIOS Y LOCALES	542.446.079	- 487.270.920	55.175.159	3.136.620	52.038.539	3.136.620	0	6
	242 Mantenimiento Y Rep. Menores De Edificios Y Locales				3.136.620		3.136.620		
243	10 1 1 99 MANTENIMIENTO Y REPARACIONES MENORES DE MAQUINARIAS, EQUIPOS Y MUEBLES DE OFIC.	100.000.000	0	100.000.000	0	100.000.000	16.768.000	- 16.768.000	0
	243 Mantenimiento Y Rep Menores De Maq. Eq. Y Muebles				0		16.768.000		
244	10 1 1 99 MANTENIMIENTO Y REPARACIONES MENORES DE EQUIPOS DE TRANSPORTE	400.000.000	116.727.447	516.727.447	0	516.727.447	16.342.116	- 16.342.116	0
	244 Mantenimiento Y Reparaciones Menores De Eq. De Transporte				0		16.342.116		
245	10 1 1 99 SERVICIOS DE LIMPIEZA, ASEO Y FUMIGACIÓN	10.000.000	0	10.000.000	0	10.000.000	0	0	0
	240 SERVICIOS DE LIMPIEZA, ASEO Y FUMIGACIÓN				0		0		
<b>250 ALQUILERES Y DERECHOS</b>		<b>1.676.574.996</b>	<b>0</b>	<b>1.676.574.996</b>	<b>100.500.000</b>	<b>1.576.074.996</b>	<b>233.500.000</b>	<b>- 133.000.000</b>	<b>6</b>
251	10 1 1 99 ALQUILER DE EDIFICIOS Y LOCALES	1.676.574.996	0	1.676.574.996	100.500.000	1.576.074.996	233.500.000	- 133.000.000	6
	251 Alquiler De Edificios Y Locales				100.500.000		233.500.000		
<b>260 SERVICIOS TÉCNICOS Y PROFESIONALES</b>		<b>1.451.068.480</b>	<b>152.472.962</b>	<b>1.603.541.442</b>	<b>21.366.666</b>	<b>1.582.174.776</b>	<b>106.748.453</b>	<b>- 85.381.787</b>	<b>1</b>
262	10 1 1 99 IMPRENTA, PUBLICACIONES Y REPRODUCCIONES	600.000.000	104.070.920	704.070.920	0	704.070.920	102.270.920	- 102.270.920	0
	262 Imprenta, Publicaciones Y Reproducciones				0		102.270.920		
263	10 1 1 99 SERVICIOS BANCARIOS	0	2.000.000	2.000.000	1.200.000	800.000	0	1.200.000	60
	263 Servicios Bancarios				1.200.000		0		
264	10 1 1 99 PRIMAS Y GASTOS DE SEGUROS	661.068.480	12.202.042	673.270.522	1.292.000	671.978.522	0	1.292.000	0
	264 Primas Y Gastos De Seguros				1.292.000		0		
265	10 1 1 99 PUBLICIDAD Y PROPAGANDA	15.000.000	- 1.800.000	13.200.000	2.208.000	10.992.000	0	2.208.000	17
	265 Publicidad Y Propaganda				2.208.000		0		
266	10 1 1 99 CONSULTORIAS, ASESORIAS E INVESTIGACIONES	160.000.000	0	160.000.000	16.666.666	143.333.334	0	16.666.666	10
	266 Consultorías, Asesorías E Investigaciones				16.666.666		0		
268	10 1 1 99 SERVICIOS DE COMUNICACIONES	15.000.000	36.000.000	51.000.000	0	51.000.000	4.477.533	- 4.477.533	0
	268 Servicios De Comunicaciones				0		4.477.533		
<b>270 SERVICIO SOCIAL</b>		<b>1.710.000.000</b>	<b>0</b>	<b>1.710.000.000</b>	<b>0</b>	<b>1.710.000.000</b>	<b>0</b>	<b>0</b>	<b>0</b>

**LISTADO DE EJECUCION PRESUPUESTARIA POR EL OBJETO DEL GASTO**  
**SOBRE MOVIMIENTOS DESDE EL 01/10/2023 AL 31/10/2023**

Nivel de Impresión: '6. OBJETO'

Nivel: 13 hasta: 13 Entidad: 6 hasta: 6 Clase: 0 hasta: 9 Programa: 0 hasta: 99 Proyecto/Actividad: 0 hasta: 99 Objeto: 0 hasta: 99 Fuente: 0 hasta: 99 Org.Financ.: 0 hasta: 999 Dpt.: 0 hasta: 999

Grupo Sub-Grupo Obj. F.F. O.F. País Dpt.	DESCRIPCION	PRESUPUESTO INICIAL	MODIFICACIONES	PRESUPUESTO VIGENTE	OBLIGADO	SALDO PRESUPUESTARIO	PAGADO	OBLIGACIONES PEND.DE PAGO	% EJEC
<b>13 PODER JUDICIAL Y ORGANISMOS AUXILIARES DE JUSTICIA</b>									
<b>6 MINISTERIO DE LA DEFENSA PÚBLICA</b>		<b>274.833.371.942</b>	<b>1.134.399.613</b>	<b>275.967.771.555</b>	<b>22.512.370.994</b>	<b>253.455.400.561</b>	<b>19.695.414.753</b>	<b>2.816.956.241</b>	<b>8</b>
<b>Clase:</b>	<b>1 PROGRAMA CENTRAL</b>	<b>274.833.371.942</b>	<b>1.134.399.613</b>	<b>275.967.771.555</b>	<b>22.512.370.994</b>	<b>253.455.400.561</b>	<b>19.695.414.753</b>	<b>2.816.956.241</b>	<b>8</b>
<b>Programa:</b>	<b>1 PROGRAMA CENTRAL</b>	<b>274.833.371.942</b>	<b>1.134.399.613</b>	<b>275.967.771.555</b>	<b>22.512.370.994</b>	<b>253.455.400.561</b>	<b>19.695.414.753</b>	<b>2.816.956.241</b>	<b>8</b>
<b>Actividad:</b>	<b>1 ADMINISTRACIÓN GENERAL Snips afec.:</b>	<b>48.321.866.198</b>	<b>1.975.627.060</b>	<b>50.297.493.258</b>	<b>3.804.669.842</b>	<b>46.492.823.416</b>	<b>3.502.171.927</b>	<b>302.497.915</b>	<b>8</b>
<b>SERVICIOS NO PERSONALES</b>									
<b>270 SERVICIO SOCIAL</b>									
271	10 1 1 99 SERVICIOS DE SEGURO MEDICO	1.710.000.000	0	1.710.000.000	0	1.710.000.000	0	0	0
	270 SERVICIOS DE SEGURO MEDICO				0		0		
<b>290 SERVICIOS DE CAPACITACIÓN Y ADIESTRAMIENTO</b>									
291	10 1 1 99 CAPACITACIÓN DEL PERSONAL DEL ESTADO	46.800.000	0	46.800.000	0	46.800.000	0	0	0
	290 CAPACITACIÓN DEL PERSONAL DEL ESTADO				0		0		
291	30 1 1 99 CAPACITACIÓN DEL PERSONAL DEL ESTADO	300.000.000	0	300.000.000	52.013.183	247.986.817	27.072.000	24.941.183	17
	291 Capacitación Del Personal Del Estado				52.013.183		27.072.000		
<b>300 BIENES DE CONSUMO E INSUMOS</b>		<b>1.935.470.420</b>	<b>- 43.500.000</b>	<b>1.891.970.420</b>	<b>115.961.953</b>	<b>1.776.008.467</b>	<b>198.677.465</b>	<b>- 82.715.512</b>	<b>6</b>
<b>310 PRODUCTOS ALIMENTICIOS</b>									
311	10 1 1 99 ALIMENTOS PARA PERSONAS	7.000.000	0	7.000.000	0	7.000.000	0	0	0
	310 ALIMENTOS PARA PERSONAS				0		0		
<b>320 TEXTILES Y VESTUARIOS</b>									
322	10 1 1 99 PRENDAS DE VESTIR	5.000.000	0	5.000.000	0	5.000.000	0	0	0
	320 PRENDAS DE VESTIR				0		0		
<b>330 PRODUCTOS DE PAPEL, CARTÓN E IMPRESOS</b>									
331	10 1 1 99 PAPEL DE ESCRITORIO Y CARTÓN	99.512.250	83.000.000	182.512.250	12.735.450	169.776.800	100.033.100	- 87.297.650	7
	331 Papel De Escritorio Y Cartón				12.735.450		100.033.100		
<b>340 BIENES DE CONSUMO DE OFICINAS E INSUMOS</b>		<b>662.958.170</b>	<b>- 156.800.000</b>	<b>506.158.170</b>	<b>9.450.000</b>	<b>496.708.170</b>	<b>0</b>	<b>9.450.000</b>	<b>2</b>
341	10 1 1 99 ELEMENTOS DE LIMPIEZA	102.958.170	- 14.800.000	88.158.170	0	88.158.170	0	0	0
	341 Elementos De Limpieza				0		0		
342	10 1 1 99 ÚTILES DE ESCRITORIO, OFICINA Y ENSERES	500.000.000	- 164.000.000	336.000.000	0	336.000.000	0	0	0
	342 Útiles De Escritorio, Oficina Y Enseñanzas				0		0		
343	10 1 1 99 ÚTILES Y MATERIALES ELÉCTRICOS	60.000.000	22.000.000	82.000.000	9.450.000	72.550.000	0	9.450.000	12
	343 Útiles Y Materiales Eléctricos				9.450.000		0		
<b>350 PRODUCTOS E INSTRUM. QUÍMICOS Y MEDICINALES</b>		<b>14.000.000</b>	<b>0</b>	<b>14.000.000</b>	<b>52.470</b>	<b>13.947.530</b>	<b>52.470</b>	<b>0</b>	<b>0</b>
355	10 1 1 99 TINTAS, PINTURAS Y COLORANTES	10.000.000	0	10.000.000	52.470	9.947.530	52.470	0	1
	355 Tintas, Pinturas Y Colorantes				52.470		52.470		
357	10 1 1 99 PRODUCTOS DE MATERIAL PLÁSTICO	4.000.000	0	4.000.000	0	4.000.000	0	0	0
	350 PRODUCTOS DE MATERIAL PLÁSTICO				0		0		
<b>360 COMBUSTIBLES Y LUBRICANTES</b>		<b>1.000.000.000</b>	<b>0</b>	<b>1.000.000.000</b>	<b>93.724.033</b>	<b>906.275.967</b>	<b>98.591.895</b>	<b>- 4.867.862</b>	<b>9</b>
361	10 1 1 99 COMBUSTIBLES	1.000.000.000	0	1.000.000.000	93.724.033	906.275.967	98.591.895	- 4.867.862	9
	361 Combustibles				93.724.033		98.591.895		
<b>390 OTROS BIENES DE CONSUMO</b>		<b>147.000.000</b>	<b>30.300.000</b>	<b>177.300.000</b>	<b>0</b>	<b>177.300.000</b>	<b>0</b>	<b>0</b>	<b>0</b>
391	10 1 1 99 ARTÍCULOS DE CAUCHO	7.000.000	2.800.000	9.800.000	0	9.800.000	0	0	0

**LISTADO DE EJECUCION PRESUPUESTARIA POR EL OBJETO DEL GASTO**  
**SOBRE MOVIMIENTOS DESDE EL 01/10/2023 AL 31/10/2023**

Nivel de Impresión: '6. OBJETO'

Nivel: 13 hasta: 13 Entidad: 6 hasta: 6 Clase: 0 hasta: 9 Programa: 0 hasta: 99 Proyecto/Actividad: 0 hasta: 99 Objeto: 0 hasta: 99 Fuente: 0 hasta: 99 Org.Financ.: 0 hasta: 999 Dpt.: 0 hasta: 999

Grupo Sub-Grupo Obj. F.F. O.F. País Dpt.	DESCRIPCION	PRESUPUESTO INICIAL	MODIFICACIONES	PRESUPUESTO VIGENTE	OBLIGADO	SALDO PRESUPUESTARIO	PAGADO	OBLIGACIONES PEND.DE PAGO	% EJEC
<b>13 PODER JUDICIAL Y ORGANISMOS AUXILIARES DE JUSTICIA</b>									
<b>6 MINISTERIO DE LA DEFENSA PÚBLICA</b>		<b>274.833.371.942</b>	<b>1.134.399.613</b>	<b>275.967.771.555</b>	<b>22.512.370.994</b>	<b>253.455.400.561</b>	<b>19.695.414.753</b>	<b>2.816.956.241</b>	<b>8</b>
<b>Clase:</b>	<b>1 PROGRAMA CENTRAL</b>	<b>274.833.371.942</b>	<b>1.134.399.613</b>	<b>275.967.771.555</b>	<b>22.512.370.994</b>	<b>253.455.400.561</b>	<b>19.695.414.753</b>	<b>2.816.956.241</b>	<b>8</b>
<b>Programa:</b>	<b>1 PROGRAMA CENTRAL</b>	<b>274.833.371.942</b>	<b>1.134.399.613</b>	<b>275.967.771.555</b>	<b>22.512.370.994</b>	<b>253.455.400.561</b>	<b>19.695.414.753</b>	<b>2.816.956.241</b>	<b>8</b>
<b>Actividad:</b>	<b>1 ADMINISTRACIÓN GENERAL Snips afec.:</b>	<b>48.321.866.198</b>	<b>1.975.627.060</b>	<b>50.297.493.258</b>	<b>3.804.669.842</b>	<b>46.492.823.416</b>	<b>3.502.171.927</b>	<b>302.497.915</b>	<b>8</b>
<b>BIENES DE CONSUMO E INSUMOS</b>									
<b>390 OTROS BIENES DE CONSUMO</b>									
390	ARTÍCULOS DE CAUCHO				0		0		
392 10 1 1	99 CUBIERTAS Y CÁMARAS DE AIRE	100.000.000	- 2.000.000	98.000.000	0	98.000.000	0	0	0
390	CUBIERTAS Y CÁMARAS DE AIRE				0		0		
394 10 1 1	99 HERRAMIENTAS MENORES	10.000.000	6.000.000	16.000.000	0	16.000.000	0	0	0
390	HERRAMIENTAS MENORES				0		0		
397 10 1 1	99 PRODUCTOS E INSUMOS METÁLICOS	10.000.000	5.000.000	15.000.000	0	15.000.000	0	0	0
390	PRODUCTOS E INSUMOS METÁLICOS				0		0		
399 10 1 1	99 BIENES DE CONSUMO VARIOS	20.000.000	18.500.000	38.500.000	0	38.500.000	0	0	0
399	Bienes De Consumo Varios				0		0		
<b>500 INVERSION FÍSICA</b>		<b>3.000.000.000</b>	<b>934.399.613</b>	<b>3.934.399.613</b>	<b>506.525.200</b>	<b>3.427.874.413</b>	<b>0</b>	<b>506.525.200</b>	<b>13</b>
<b>520 CONSTRUCCIONES</b>									
522 10 1 1	99 CONSTRUCCIONES DE OBRAS DE USO INSTITUCIONAL	1.500.000.000	0	1.500.000.000	0	1.500.000.000	0	0	0
520	CONSTRUCCIONES DE OBRAS DE USO INSTITUCIONAL				0		0		
522 10 3 1	99 CONSTRUCCIONES DE OBRAS DE USO INSTITUCIONAL	0	802.056.413	802.056.413	450.000.000	352.056.413	0	450.000.000	56
522	Construcciones De Obras De Uso Institucional				450.000.000		0		
<b>530 ADQUISICIONES DE MAQUINARIAS, EQUIPOS Y HERRAMIENTAS EN GENERAL</b>		<b>0</b>	<b>197.614.725</b>	<b>197.614.725</b>	<b>41.200.000</b>	<b>156.414.725</b>	<b>0</b>	<b>41.200.000</b>	<b>21</b>
533 10 1 1	99 MAQUINARIAS Y EQUIPOS INDUSTRIALES	0	68.300.000	68.300.000	0	68.300.000	0	0	0
530	MAQUINARIAS Y EQUIPOS INDUSTRIALES				0		0		
535 10 1 1	99 EQUIPOS DE SALUD Y DE LABORATORIO	0	41.200.000	41.200.000	41.200.000	0	0	41.200.000	100
535	Equipos De Salud Y Laboratorios				41.200.000		0		
538 10 1 1	99 HERRAMIENTAS, APARATOS E INSTRUMENTOS EN GENERAL	0	88.114.725	88.114.725	0	88.114.725	0	0	0
530	HERRAMIENTAS, APARATOS E INSTRUMENTOS EN GENERAL				0		0		
<b>540 ADQUISICIONES DE EQUIPOS DE OFICINA Y COMPUTACION</b>		<b>1.500.000.000</b>	<b>- 230.371.525</b>	<b>1.269.628.475</b>	<b>15.325.200</b>	<b>1.254.303.275</b>	<b>0</b>	<b>15.325.200</b>	<b>1</b>
541 10 1 1	99 ADQUISICIONES DE MUEBLES Y ENSERES	0	100.000.000	100.000.000	0	100.000.000	0	0	0
540	ADQUISICIONES DE MUEBLES Y ENSERES				0		0		
541 10 3 1	99 ADQUISICIONES DE MUEBLES Y ENSERES	0	132.343.200	132.343.200	0	132.343.200	0	0	0
540	ADQUISICIONES DE MUEBLES Y ENSERES				0		0		
543 10 1 1	99 ADQUISICIONES DE EQUIPOS DE COMPUTACIÓN	1.500.000.000	- 462.714.725	1.037.285.275	15.325.200	1.021.960.075	0	15.325.200	1
543	Adquisición De Equipos De Computación				15.325.200		0		
<b>570 ADQUISICIÓN DE ACTIVOS INTANGIBLES</b>		<b>0</b>	<b>165.100.000</b>	<b>165.100.000</b>	<b>0</b>	<b>165.100.000</b>	<b>0</b>	<b>0</b>	<b>0</b>
579 10 1 1	99 ACTIVOS INTANGIBLES	0	165.100.000	165.100.000	0	165.100.000	0	0	0

**LISTADO DE EJECUCION PRESUPUESTARIA POR EL OBJETO DEL GASTO**  
**SOBRE MOVIMIENTOS DESDE EL 01/10/2023 AL 31/10/2023**

**Nivel de Impresión: '6. OBJETO'**

Nivel: 13 hasta: 13 Entidad: 6 hasta: 6 Clase: 0 hasta: 9 Programa: 0 hasta: 999 Proyecto/Actividad: 0 hasta: 99 Objeto: 0 hasta: 999 Fuente: 0 hasta: 99 Org.Financ.: 0 hasta: 999 Dpt.: 0 hasta: 999

Grupo Sub-Grupo Obj. F.F. O.F. País Dpt.	DESCRIPCION	PRESUPUESTO INICIAL	MODIFICACIONES	PRESUPUESTO VIGENTE	OBLIGADO	SALDO PRESUPUESTARIO	PAGADO	OBLIGACIONES PEND.DE PAGO	% EJEC
<b>13 PODER JUDICIAL Y ORGANISMOS AUXILIARES DE JUSTICIA</b>									
<b>6 MINISTERIO DE LA DEFENSA PÚBLICA</b>		<b>274.833.371.942</b>	<b>1.134.399.613</b>	<b>275.967.771.555</b>	<b>22.512.370.994</b>	<b>253.455.400.561</b>	<b>19.695.414.753</b>	<b>2.816.956.241</b>	<b>8</b>
<b>Clase:</b>	<b>1 PROGRAMA CENTRAL</b>	<b>274.833.371.942</b>	<b>1.134.399.613</b>	<b>275.967.771.555</b>	<b>22.512.370.994</b>	<b>253.455.400.561</b>	<b>19.695.414.753</b>	<b>2.816.956.241</b>	<b>8</b>
<b>Programa:</b>	<b>1 PROGRAMA CENTRAL</b>	<b>274.833.371.942</b>	<b>1.134.399.613</b>	<b>275.967.771.555</b>	<b>22.512.370.994</b>	<b>253.455.400.561</b>	<b>19.695.414.753</b>	<b>2.816.956.241</b>	<b>8</b>
<b>Actividad:</b>	<b>1 ADMINISTRACIÓN GENERAL Snips afec.:</b>	<b>48.321.866.198</b>	<b>1.975.627.060</b>	<b>50.297.493.258</b>	<b>3.804.669.842</b>	<b>46.492.823.416</b>	<b>3.502.171.927</b>	<b>302.497.915</b>	<b>8</b>
<b>INVERSION FÍSICA</b>									
<b>570 ADQUISICIÓN DE ACTIVOS INTANGIBLES</b>									
570 ACTIVOS INTANGIBLES									
<b>900 OTROS GASTOS</b>		<b>40.020.000</b>	<b>0</b>	<b>40.020.000</b>	<b>0</b>	<b>40.020.000</b>	<b>0</b>	<b>0</b>	<b>0</b>
<b>910 PAGO DE IMPUESTOS, TASAS, GASTOS JUDICIALES Y OTROS</b>		<b>40.020.000</b>	<b>0</b>	<b>40.020.000</b>	<b>0</b>	<b>40.020.000</b>	<b>0</b>	<b>0</b>	<b>0</b>
910 10 1 1	99 PAGO DE IMPUESTOS, TASAS, GASTOS JUDICIALES Y OTROS	40.020.000	0	40.020.000	0	40.020.000	0	0	0
910	PAGO DE IMPUESTOS, TASAS, GASTOS JUDICIALES Y OTROS				0		0		
<b>Actividad:</b>	<b>2 ASISTENCIA JURÍDICA INTEGRAL A LA POBLACIÓN VULNERABLE Snips afec.:</b>	<b>226.511.505.744</b>	<b>- 841.227.447</b>	<b>225.670.278.297</b>	<b>18.707.701.152</b>	<b>206.962.577.145</b>	<b>16.193.242.826</b>	<b>2.514.458.326</b>	<b>8</b>
<b>100 SERVICIOS PERSONALES</b>									
<b>110 REMUNERACIONES BÁSICAS</b>		<b>190.446.604.616</b>	<b>0</b>	<b>190.446.604.616</b>	<b>14.986.501.157</b>	<b>175.460.103.459</b>	<b>12.912.789.451</b>	<b>2.073.711.706</b>	<b>8</b>
111 10 1 1	99 SUELDOS	156.859.865.798	0	156.859.865.798	13.391.501.157	143.468.364.641	11.537.130.951	1.854.370.206	9
111	Sueldos				13.391.501.157		11.537.130.951		
113 10 1 1	99 GASTOS DE REPRESENTACIÓN	18.937.000.000	0	18.937.000.000	1.595.000.000	17.342.000.000	1.375.658.500	219.341.500	8
113	Gastos De Representación				1.595.000.000		1.375.658.500		
114 10 1 1	99 AGUINALDO	14.649.738.818	0	14.649.738.818	0	14.649.738.818	0	0	0
114	AGUINALDO				0		0		
<b>120 REMUNERACIONES TEMPORALES</b>		<b>276.279.261</b>	<b>110.000.000</b>	<b>386.279.261</b>	<b>11.737.393</b>	<b>374.541.868</b>	<b>15.202.718</b>	<b>- 3.465.325</b>	<b>3</b>
123 30 89 1	99 REMUNERACIÓN EXTRAORDINARIA	276.279.261	90.000.000	366.279.261	11.595.709	354.683.552	15.202.718	- 3.607.009	3
123	Remuneración Extraordinaria				11.595.709		15.202.718		
125 30 89 1	99 REMUNERACION ADICIONAL	0	20.000.000	20.000.000	141.684	19.858.316	0	141.684	1
125	Remuneración Adicional				141.684		0		
<b>130 ASIGNACIONES COMPLEMENTARIAS</b>		<b>941.776.000</b>	<b>- 210.000.000</b>	<b>731.776.000</b>	<b>48.800.000</b>	<b>682.976.000</b>	<b>0</b>	<b>48.800.000</b>	<b>7</b>
131 10 1 1	99 SUBSIDIO FAMILIAR	11.816.000	0	11.816.000	6.000.000	5.816.000	0	6.000.000	51
131	Subsidio Familiar				6.000.000		0		
133 30 89 1	99 BONIFICACIONES	929.960.000	- 360.000.000	569.960.000	0	569.960.000	0	0	0
133	BONIFICACIONES				0		0		
137 30 89 1	99 GRATIFICACIONES POR SERVICIOS ESPECIALES	0	150.000.000	150.000.000	42.800.000	107.200.000	0	42.800.000	29
137	Gratificaciones Por Servicios Especiales				42.800.000		0		
<b>140 PERSONAL CONTRATADO</b>		<b>12.422.608.739</b>	<b>- 1.437.000.000</b>	<b>10.985.608.739</b>	<b>814.456.650</b>	<b>10.171.152.089</b>	<b>931.001.666</b>	<b>- 116.545.016</b>	<b>7</b>
144 10 1 1	99 JORNALES	2.579.200.000	2.000.000	2.581.200.000	239.222.222	2.341.977.778	203.708.888	35.513.334	9
144	Jornales				239.222.222		203.708.888		
144 30 89 1	99 JORNALES	700.000.000	- 400.000.000	300.000.000	0	300.000.000	0	0	0
144	JORNALES				0		0		
145 10 1 1	99 HONORARIOS PROFESIONALES	7.449.348.000	261.000.000	7.710.348.000	536.634.428	7.173.713.572	709.192.778	- 172.558.350	7
145	Honorarios Profesionales				536.634.428		709.192.778		
145 30 89 1	99 HONORARIOS PROFESIONALES	1.500.000.000	- 1.110.000.000	390.000.000	38.600.000	351.400.000	18.100.000	20.500.000	10

**LISTADO DE EJECUCION PRESUPUESTARIA POR EL OBJETO DEL GASTO  
SOBRE MOVIMIENTOS DESDE EL 01/10/2023 AL 31/10/2023**

Nivel de Impresión: '6. OBJETO'

Nivel: 13 hasta: 13 Entidad: 6 hasta: 6 Clase: 0 hasta: 9 Programa: 0 hasta: 999 Proyecto/Actividad: 0 hasta: 99 Objeto: 0 hasta: 999 Fuente: 0 hasta: 99 Org.Financ.: 0 hasta: 999 Dpt.: 0 hasta: 999

Grupo Sub-Grupo Obj. F.F. O.F. País Dpt.	DESCRIPCION	PRESUPUESTO INICIAL	MODIFICACIONES	PRESUPUESTO VIGENTE	OBLIGADO	SALDO PRESUPUESTARIO	PAGADO	OBLIGACIONES PEND.DE PAGO	% EJEC
<b>13 PODER JUDICIAL Y ORGANISMOS AUXILIARES DE JUSTICIA</b>									
<b>6 MINISTERIO DE LA DEFENSA PÚBLICA</b>		<b>274.833.371.942</b>	<b>1.134.399.613</b>	<b>275.967.771.555</b>	<b>22.512.370.994</b>	<b>253.455.400.561</b>	<b>19.695.414.753</b>	<b>2.816.956.241</b>	<b>8</b>
<b>Clase:</b>	<b>1 PROGRAMA CENTRAL</b>	<b>274.833.371.942</b>	<b>1.134.399.613</b>	<b>275.967.771.555</b>	<b>22.512.370.994</b>	<b>253.455.400.561</b>	<b>19.695.414.753</b>	<b>2.816.956.241</b>	<b>8</b>
<b>Programa:</b>	<b>1 PROGRAMA CENTRAL</b>	<b>274.833.371.942</b>	<b>1.134.399.613</b>	<b>275.967.771.555</b>	<b>22.512.370.994</b>	<b>253.455.400.561</b>	<b>19.695.414.753</b>	<b>2.816.956.241</b>	<b>8</b>
<b>Actividad:</b>	<b>2 ASISTENCIA JURÍDICA INTEGRAL A LA POBLACIÓN VULNERABLE Snips afec.:</b>	<b>226.511.505.744</b>	<b>- 841.227.447</b>	<b>225.670.278.297</b>	<b>18.707.701.152</b>	<b>206.962.577.145</b>	<b>16.193.242.826</b>	<b>2.514.458.326</b>	<b>8</b>
<b>SERVICIOS PERSONALES</b>									
<b>140 PERSONAL CONTRATADO</b>									
145	Honorarios Profesionales				38.600.000		18.100.000		
148 30 89 1	99 CONTRATACIÓN DE PERS. DOC. E INSTRUC. P/CURSOS ESPEC., POR UNID. TIEMPO Y HS CAT	194.060.739	- 190.000.000	4.060.739	0	4.060.739	0	0	0
140	CONTRATACIÓN DE PERS. DOC. E INSTRUC. P/CURSOS ESPEC., POR UNID. TIEMPO Y HS CAT				0		0		
<b>190 OTROS GASTOS DEL PERSONAL</b>		<b>250.750.000</b>	<b>0</b>	<b>250.750.000</b>	<b>2.357.688</b>	<b>248.392.312</b>	<b>0</b>	<b>2.357.688</b>	<b>1</b>
199 30 89 1	99 OTROS GASTOS DEL PERSONAL	250.750.000	0	250.750.000	2.357.688	248.392.312	0	2.357.688	1
199	Otros Gastos Del Personal				2.357.688		0		
<b>200 SERVICIOS NO PERSONALES</b>		<b>19.629.224.280</b>	<b>- 440.560.000</b>	<b>19.188.664.280</b>	<b>2.606.278.919</b>	<b>16.582.385.361</b>	<b>2.119.400.560</b>	<b>486.878.359</b>	<b>14</b>
<b>210 SERVICIOS BÁSICOS</b>		<b>946.550.000</b>	<b>0</b>	<b>946.550.000</b>	<b>250.903.528</b>	<b>695.646.472</b>	<b>277.232.189</b>	<b>- 26.328.661</b>	<b>27</b>
211 30 89 1	99 ENERGÍA ELECTRICA	422.475.000	100.000.000	522.475.000	91.457.897	431.017.103	112.374.235	- 20.916.338	18
211	Energía Eléctrica				91.457.897		112.374.235		
212 30 89 1	99 AGUA	206.018.750	- 150.000.000	56.018.750	7.684.446	48.334.304	10.209.367	- 2.524.921	14
212	Agua				7.684.446		10.209.367		
214 30 89 1	99 TELÉFONOS, TELEFAX Y OTROS SERVICIOS DE TELECOMUNICACIONES	318.056.250	0	318.056.250	151.761.185	166.295.065	151.741.587	19.598	48
214	Teléfonos, Telefax, Y Otros Servicios Comunicacionales				151.761.185		151.741.587		
215 30 89 1	99 CORREOS Y OTROS SERVICIOS POSTALES	0	50.000.000	50.000.000	0	50.000.000	2.907.000	- 2.907.000	0
215	Correos Y Otros Servicios Postales				0		2.907.000		
<b>230 PASAJES Y VIÁTICOS</b>		<b>200.000.000</b>	<b>10.000.000</b>	<b>210.000.000</b>	<b>38.142.817</b>	<b>171.857.183</b>	<b>55.456.274</b>	<b>- 17.313.457</b>	<b>18</b>
232 10 1 1	99 VIÁTICOS Y MOVILIDAD	200.000.000	10.000.000	210.000.000	38.142.817	171.857.183	55.456.274	- 17.313.457	18
232	Viáticos Y Movilidad				38.142.817		55.456.274		
<b>240 GASTOS POR SERVICIOS DE ASEO, MANTENIMIENTO Y REPARACIONES</b>		<b>750.000.000</b>	<b>- 635.231.232</b>	<b>114.768.768</b>	<b>0</b>	<b>114.768.768</b>	<b>72.099.933</b>	<b>- 72.099.933</b>	<b>0</b>
242 30 89 1	99 MANTENIMIENTO Y REPARACIONES MENORES DE EDIFICIOS Y LOCALES	750.000.000	- 707.331.165	42.668.835	0	42.668.835	0	0	0
240	MANTENIMIENTO Y REPARACIONES MENORES DE EDIFICIOS Y LOCALES				0		0		
244 30 89 1	99 MANTENIMIENTO Y REPARACIONES MENORES DE EQUIPOS DE TRANSPORTE	0	72.099.933	72.099.933	0	72.099.933	72.099.933	- 72.099.933	0
244	Mantenimiento Y Reparaciones Menores De Eq. De Transporte				0		72.099.933		
<b>250 ALQUILERES Y DERECHOS</b>		<b>7.123.174.280</b>	<b>- 63.000.000</b>	<b>7.060.174.280</b>	<b>438.327.000</b>	<b>6.621.847.280</b>	<b>517.177.000</b>	<b>- 78.850.000</b>	<b>6</b>
251 10 1 1	99 ALQUILER DE EDIFICIOS Y LOCALES	6.560.174.280	0	6.560.174.280	438.327.000	6.121.847.280	517.177.000	- 78.850.000	7
251	Alquiler De Edificios Y Locales				438.327.000		517.177.000		
251 30 89 1	99 ALQUILER DE EDIFICIOS Y LOCALES	200.000.000	0	200.000.000	0	200.000.000	0	0	0
250	ALQUILER DE EDIFICIOS Y LOCALES				0		0		



**LISTADO DE EJECUCION PRESUPUESTARIA POR EL OBJETO DEL GASTO  
SOBRE MOVIMIENTOS DESDE EL 01/10/2023 AL 31/10/2023**

Nivel de Impresión: '6. OBJETO'

Nivel: 13 hasta: 13 Entidad: 6 hasta: 6 Clase: 0 hasta: 9 Programa: 0 hasta: 999 Proyecto/Actividad: 0 hasta: 99 Objeto: 0 hasta: 999 Fuente: 0 hasta: 99 Org.Financ.: 0 hasta: 999 Dpt.: 0 hasta: 999

Grupo Sub-Grupo Obj. F.F. O.F. País Dpt.	DESCRIPCION	PRESUPUESTO INICIAL	MODIFICACIONES	PRESUPUESTO VIGENTE	OBLIGADO	SALDO PRESUPUESTARIO	PAGADO	OBLIGACIONES PEND.DE PAGO	% EJEC
<b>13 PODER JUDICIAL Y ORGANISMOS AUXILIARES DE JUSTICIA</b>									
<b>6 MINISTERIO DE LA DEFENSA PÚBLICA</b>		<b>274.833.371.942</b>	<b>1.134.399.613</b>	<b>275.967.771.555</b>	<b>22.512.370.994</b>	<b>253.455.400.561</b>	<b>19.695.414.753</b>	<b>2.816.956.241</b>	<b>8</b>
<b>Clase:</b>	<b>1 PROGRAMA CENTRAL</b>	<b>274.833.371.942</b>	<b>1.134.399.613</b>	<b>275.967.771.555</b>	<b>22.512.370.994</b>	<b>253.455.400.561</b>	<b>19.695.414.753</b>	<b>2.816.956.241</b>	<b>8</b>
<b>Programa:</b>	<b>1 PROGRAMA CENTRAL</b>	<b>274.833.371.942</b>	<b>1.134.399.613</b>	<b>275.967.771.555</b>	<b>22.512.370.994</b>	<b>253.455.400.561</b>	<b>19.695.414.753</b>	<b>2.816.956.241</b>	<b>8</b>
<b>Actividad:</b>	<b>2 ASISTENCIA JURÍDICA INTEGRAL A LA POBLACIÓN VULNERABLE Snips afec.:</b>	<b>226.511.505.744</b>	<b>- 841.227.447</b>	<b>225.670.278.297</b>	<b>18.707.701.152</b>	<b>206.962.577.145</b>	<b>16.193.242.826</b>	<b>2.514.458.326</b>	<b>8</b>
<b>SERVICIOS NO PERSONALES</b>									
<b>250 ALQUILERES Y DERECHOS</b>									
253	10 1 1 99 DERECHOS DE BIENES INTANGIBLES	363.000.000	- 63.000.000	300.000.000	0	300.000.000	0	0	0
	250 DERECHOS DE BIENES INTANGIBLES				0		0		
<b>260 SERVICIOS TÉCNICOS Y PROFESIONALES</b>		<b>161.200.000</b>	<b>237.671.232</b>	<b>398.871.232</b>	<b>13.864.800</b>	<b>385.006.432</b>	<b>59.203.933</b>	<b>- 45.339.133</b>	<b>3</b>
262	30 89 1 99 IMPRENTA, PUBLICACIONES Y REPRODUCCIONES	150.000.000	0	150.000.000	0	150.000.000	0	0	0
	260 IMPRENTA, PUBLICACIONES Y REPRODUCCIONES				0		0		
264	30 89 1 99 PRIMAS Y GASTOS DE SEGUROS	0	43.171.232	43.171.232	0	43.171.232	0	0	0
	260 PRIMAS Y GASTOS DE SEGUROS				0		0		
265	30 89 1 99 PUBLICIDAD Y PROPAGANDA	1.200.000	0	1.200.000	0	1.200.000	0	0	0
	260 PUBLICIDAD Y PROPAGANDA				0		0		
266	30 89 1 99 CONSULTORIAS, ASESORIAS E INVESTIGACIONES	0	55.000.000	55.000.000	0	55.000.000	16.666.666	- 16.666.666	0
	266 Consultorías, Asesorías E Investigaciones				0		16.666.666		
268	30 89 1 99 SERVICIOS DE COMUNICACIONES	0	147.500.000	147.500.000	11.904.800	135.595.200	40.577.267	- 28.672.467	8
	268 Servicios De Comunicaciones				11.904.800		40.577.267		
269	10 1 1 99 SERVICIOS TECNICOSY PROFESIONALES VARIOS	10.000.000	- 8.000.000	2.000.000	1.960.000	40.000	1.960.000	0	98
	269 Servicios Técnicos Y Profesionales - Varios				1.960.000		1.960.000		
<b>270 SERVICIO SOCIAL</b>		<b>10.328.500.000</b>	<b>0</b>	<b>10.328.500.000</b>	<b>1.865.040.774</b>	<b>8.463.459.226</b>	<b>1.138.231.231</b>	<b>726.809.543</b>	<b>18</b>
271	10 1 1 99 SERVICIOS DE SEGURO MEDICO	9.878.500.000	0	9.878.500.000	1.415.040.774	8.463.459.226	1.138.231.231	276.809.543	14
	271 Servicios De Seguro Médico				1.415.040.774		1.138.231.231		
271	30 89 1 99 SERVICIOS DE SEGURO MEDICO	450.000.000	0	450.000.000	450.000.000	0	0	450.000.000	100
	271 Servicios De Seguro Médico				450.000.000		0		
<b>280 OTROS SERVICIOS EN GENERAL</b>		<b>25.000.000</b>	<b>10.000.000</b>	<b>35.000.000</b>	<b>0</b>	<b>35.000.000</b>	<b>0</b>	<b>0</b>	<b>0</b>
281	10 1 1 99 SERVICIOS DE CEREMONIAL	10.000.000	5.000.000	15.000.000	0	15.000.000	0	0	0
	280 SERVICIOS DE CEREMONIAL				0		0		
284	10 1 1 99 SERVICIOS DE CATERING	15.000.000	5.000.000	20.000.000	0	20.000.000	0	0	0
	280 SERVICIOS DE CATERING				0		0		
<b>290 SERVICIOS DE CAPACITACIÓN Y ADIESTRAMIENTO</b>		<b>94.800.000</b>	<b>0</b>	<b>94.800.000</b>	<b>0</b>	<b>94.800.000</b>	<b>0</b>	<b>0</b>	<b>0</b>
291	10 1 1 99 CAPACITACIÓN DEL PERSONAL DEL ESTADO	94.800.000	0	94.800.000	0	94.800.000	0	0	0
	291 Capacitación Del Personal Del Estado				0		0		
<b>300 BIENES DE CONSUMO E INSUMOS</b>		<b>1.495.462.848</b>	<b>- 451.827.447</b>	<b>1.043.635.401</b>	<b>7.940.100</b>	<b>1.035.695.301</b>	<b>140.500</b>	<b>7.799.600</b>	<b>1</b>
<b>320 TEXTILES Y VESTUARIOS</b>		<b>2.000.000</b>	<b>33.720.000</b>	<b>35.720.000</b>	<b>6.630.000</b>	<b>29.090.000</b>	<b>0</b>	<b>6.630.000</b>	<b>19</b>
322	30 89 1 99 PRENDAS DE VESTIR	0	1.400.000	1.400.000	0	1.400.000	0	0	0
	320 PRENDAS DE VESTIR				0		0		
323	10 1 1 99 CONFECCIONES TEXTILES	2.000.000	32.320.000	34.320.000	6.630.000	27.690.000	0	6.630.000	19

**LISTADO DE EJECUCION PRESUPUESTARIA POR EL OBJETO DEL GASTO**  
**SOBRE MOVIMIENTOS DESDE EL 01/10/2023 AL 31/10/2023**

Nivel de Impresión: '6. OBJETO'

Nivel: 13 hasta: 13 Entidad: 6 hasta: 6 Clase: 0 hasta: 9 Programa: 0 hasta: 99 Proyecto/Actividad: 0 hasta: 99 Objeto: 0 hasta: 99 Fuente: 0 hasta: 99 Org.Financ.: 0 hasta: 999 Dpt.: 0 hasta: 999

Grupo Sub-Grupo Obj. F.F. O.F. País Dpt.	DESCRIPCION	PRESUPUESTO INICIAL	MODIFICACIONES	PRESUPUESTO VIGENTE	OBLIGADO	SALDO PRESUPUESTARIO	PAGADO	OBLIGACIONES PEND.DE PAGO	% EJEC
<b>13 PODER JUDICIAL Y ORGANISMOS AUXILIARES DE JUSTICIA</b>									
<b>6 MINISTERIO DE LA DEFENSA PÚBLICA</b>		<b>274.833.371.942</b>	<b>1.134.399.613</b>	<b>275.967.771.555</b>	<b>22.512.370.994</b>	<b>253.455.400.561</b>	<b>19.695.414.753</b>	<b>2.816.956.241</b>	<b>8</b>
<b>Clase:</b>	<b>1 PROGRAMA CENTRAL</b>	<b>274.833.371.942</b>	<b>1.134.399.613</b>	<b>275.967.771.555</b>	<b>22.512.370.994</b>	<b>253.455.400.561</b>	<b>19.695.414.753</b>	<b>2.816.956.241</b>	<b>8</b>
<b>Programa:</b>	<b>1 PROGRAMA CENTRAL</b>	<b>274.833.371.942</b>	<b>1.134.399.613</b>	<b>275.967.771.555</b>	<b>22.512.370.994</b>	<b>253.455.400.561</b>	<b>19.695.414.753</b>	<b>2.816.956.241</b>	<b>8</b>
<b>Actividad:</b>	<b>2 ASISTENCIA JURÍDICA INTEGRAL A LA POBLACIÓN VULNERABLE Snips afec.:</b>	<b>226.511.505.744</b>	<b>- 841.227.447</b>	<b>225.670.278.297</b>	<b>18.707.701.152</b>	<b>206.962.577.145</b>	<b>16.193.242.826</b>	<b>2.514.458.326</b>	<b>8</b>
<b>BIENES DE CONSUMO E INSUMOS</b>									
<b>320 TEXTILES Y VESTUARIOS</b>									
323	Confecciones Textiles				6.630.000		0		
<b>330 PRODUCTOS DE PAPEL, CARTÓN E IMPRESOS</b>		<b>29.938.850</b>	<b>- 22.000.000</b>	<b>7.938.850</b>	<b>0</b>	<b>7.938.850</b>	<b>0</b>	<b>0</b>	<b>0</b>
333	10 1 1 99 PRODUCTOS DE ARTES GRAFICAS	2.522.468	0	2.522.468	0	2.522.468	0	0	0
	333 Productos De Artes Gráficas				0		0		
334	10 1 1 99 PRODUCTOS DE PAPEL Y CARTON	27.416.382	- 22.000.000	5.416.382	0	5.416.382	0	0	0
	334 Productos De Papel Y Cartón				0		0		
<b>340 BIENES DE CONSUMO DE OFICINAS E INSUMOS</b>		<b>419.200.000</b>	<b>12.500.000</b>	<b>431.700.000</b>	<b>1.310.100</b>	<b>430.389.900</b>	<b>140.500</b>	<b>1.169.600</b>	<b>0</b>
341	30 89 1 99 ELEMENTOS DE LIMPIEZA	1.200.000	0	1.200.000	1.169.600	30.400	0	1.169.600	97
	341 Elementos De Limpieza				1.169.600		0		
342	30 89 1 99 ÚTILES DE ESCRITORIO, OFICINA Y ENSERES	400.000.000	0	400.000.000	0	400.000.000	0	0	0
	340 ÚTILES DE ESCRITORIO, OFICINA Y ENSERES				0		0		
345	10 1 1 99 PRODUCTOS DE VIDRIO, LOZA Y PORCELANA	10.000.000	0	10.000.000	0	10.000.000	0	0	0
	340 PRODUCTOS DE VIDRIO, LOZA Y PORCELANA				0		0		
346	10 1 1 99 REPUESTOS Y ACCESORIOS MENORES	8.000.000	12.500.000	20.500.000	140.500	20.359.500	140.500	0	1
	346 Repuestos Y Accesorios Menores				140.500		140.500		
<b>350 PRODUCTOS E INSTRUM. QUÍMICOS Y MEDICINALES</b>		<b>21.000.000</b>	<b>0</b>	<b>21.000.000</b>	<b>0</b>	<b>21.000.000</b>	<b>0</b>	<b>0</b>	<b>0</b>
351	10 1 1 99 COMPUESTOS QUÍMICOS	10.000.000	0	10.000.000	0	10.000.000	0	0	0
	350 COMPUESTOS QUÍMICOS				0		0		
352	10 1 1 99 PRODUCTOS FARMACÉUTICOS Y MEDICINALES	2.000.000	2.000.000	4.000.000	0	4.000.000	0	0	0
	350 PRODUCTOS FARMACÉUTICOS Y MEDICINALES				0		0		
354	10 1 1 99 INSECTICIDAS, FUMIGANTES Y OTROS	5.000.000	0	5.000.000	0	5.000.000	0	0	0
	350 INSECTICIDAS, FUMIGANTES Y OTROS				0		0		
358	10 1 1 99 ÚTILES Y MATERIALES MÉDICO-QUIRÚRGICOS Y DE LABORATORIO	4.000.000	- 2.000.000	2.000.000	0	2.000.000	0	0	0
	350 ÚTILES Y MATERIALES MÉDICO-QUIRÚRGICOS Y DE LABORATORIO				0		0		
<b>360 COMBUSTIBLES Y LUBRICANTES</b>		<b>1.000.000.000</b>	<b>- 471.727.447</b>	<b>528.272.553</b>	<b>0</b>	<b>528.272.553</b>	<b>0</b>	<b>0</b>	<b>0</b>
361	10 1 1 99 COMBUSTIBLES	1.000.000.000	- 471.727.447	528.272.553	0	528.272.553	0	0	0
	360 COMBUSTIBLES				0		0		
<b>390 OTROS BIENES DE CONSUMO</b>		<b>23.323.998</b>	<b>- 4.320.000</b>	<b>19.003.998</b>	<b>0</b>	<b>19.003.998</b>	<b>0</b>	<b>0</b>	<b>0</b>
395	10 1 1 99 MATERIALES PARA SEGURIDAD Y ADIESTRAMIENTO	5.000.000	0	5.000.000	0	5.000.000	0	0	0
	390 MATERIALES PARA SEGURIDAD Y ADIESTRAMIENTO				0		0		
396	10 1 1 99 ARTÍCULOS DE PLÁSTICOS	10.000.000	- 4.320.000	5.680.000	0	5.680.000	0	0	0
	396 Artículos De Plástico				0		0		

**LISTADO DE EJECUCION PRESUPUESTARIA POR EL OBJETO DEL GASTO  
SOBRE MOVIMIENTOS DESDE EL 01/10/2023 AL 31/10/2023**

**Nivel de Impresión: '6. OBJETO'**

Nivel: 13 hasta: 13 Entidad: 6 hasta: 6 Clase: 0 hasta: 9 Programa: 0 hasta: 999 Proyecto/Actividad: 0 hasta: 99 Objeto: 0 hasta: 999 Fuente: 0 hasta: 99 Org.Financ.: 0 hasta: 999 Dpt.: 0 hasta: 999

Grupo Sub-Grupo Obj. F.F. O.F. País Dpt.	DESCRIPCION	PRESUPUESTO INICIAL	MODIFICACIONES	PRESUPUESTO VIGENTE	OBLIGADO	SALDO PRESUPUESTARIO	PAGADO	OBLIGACIONES PEND.DE PAGO	% EJEC
<b>13 PODER JUDICIAL Y ORGANISMOS AUXILIARES DE JUSTICIA</b>									
<b>6 MINISTERIO DE LA DEFENSA PÚBLICA</b>		<b>274.833.371.942</b>	<b>1.134.399.613</b>	<b>275.967.771.555</b>	<b>22.512.370.994</b>	<b>253.455.400.561</b>	<b>19.695.414.753</b>	<b>2.816.956.241</b>	<b>8</b>
<b>Clase:</b>	<b>1 PROGRAMA CENTRAL</b>	<b>274.833.371.942</b>	<b>1.134.399.613</b>	<b>275.967.771.555</b>	<b>22.512.370.994</b>	<b>253.455.400.561</b>	<b>19.695.414.753</b>	<b>2.816.956.241</b>	<b>8</b>
<b>Programa:</b>	<b>1 PROGRAMA CENTRAL</b>	<b>274.833.371.942</b>	<b>1.134.399.613</b>	<b>275.967.771.555</b>	<b>22.512.370.994</b>	<b>253.455.400.561</b>	<b>19.695.414.753</b>	<b>2.816.956.241</b>	<b>8</b>
<b>Actividad:</b>	<b>2 ASISTENCIA JURÍDICA INTEGRAL A LA Población vulnerable Snips afec.:</b>	<b>226.511.505.744</b>	<b>- 841.227.447</b>	<b>225.670.278.297</b>	<b>18.707.701.152</b>	<b>206.962.577.145</b>	<b>16.193.242.826</b>	<b>2.514.458.326</b>	<b>8</b>
<b>BIENES DE CONSUMO E INSUMOS</b>									
<b>390 OTROS BIENES DE CONSUMO</b>									
398 10 1 1	99 PRODUCTOS E INSUMOS NO METÁLICOS	8.323.998	0	8.323.998	0	8.323.998	0	0	0
390	PRODUCTOS E INSUMOS NO METÁLICOS				0		0		
<b>800 TRANSFERENCIAS</b>		<b>854.800.000</b>	<b>1.580.000.000</b>	<b>2.434.800.000</b>	<b>222.040.732</b>	<b>2.212.759.268</b>	<b>212.257.931</b>	<b>9.782.801</b>	<b>9</b>
<b>840 TRANSFERENCIAS CORRIENTES AL SECTOR PRIVADO</b>		<b>854.800.000</b>	<b>1.580.000.000</b>	<b>2.434.800.000</b>	<b>222.040.732</b>	<b>2.212.759.268</b>	<b>212.257.931</b>	<b>9.782.801</b>	<b>9</b>
849 10 1 1	99 OTRAS TRANSFERENCIAS CORRIENTES	604.800.000	1.200.000.000	1.804.800.000	220.840.732	1.583.959.268	212.257.931	8.582.801	12
849	Otras Transferencias Corrientes				220.840.732		212.257.931		
849 30 89 1	99 OTRAS TRANSFERENCIAS CORRIENTES	250.000.000	380.000.000	630.000.000	1.200.000	628.800.000	0	1.200.000	0
849	Otras Transferencias Corrientes				1.200.000		0		
<b>900 OTROS GASTOS</b>		<b>194.000.000</b>	<b>8.160.000</b>	<b>202.160.000</b>	<b>7.588.513</b>	<b>194.571.487</b>	<b>2.450.000</b>	<b>5.138.513</b>	<b>4</b>
<b>910 PAGO DE IMPUESTOS, TASAS, GASTOS JUDICIALES Y OTROS</b>		<b>194.000.000</b>	<b>0</b>	<b>194.000.000</b>	<b>7.588.513</b>	<b>186.411.487</b>	<b>2.450.000</b>	<b>5.138.513</b>	<b>4</b>
910 10 1 1	99 PAGO DE IMPUESTOS, TASAS, GASTOS JUDICIALES Y OTROS	194.000.000	0	194.000.000	7.588.513	186.411.487	2.450.000	5.138.513	4
915	Gastos Judiciales				7.588.513		2.450.000		
<b>960 DEUDAS PENDIENTES DE PAGO DE GASTOS CORRIENTES DE EJERCICIOS ANTERIORES</b>		<b>0</b>	<b>8.160.000</b>	<b>8.160.000</b>	<b>0</b>	<b>8.160.000</b>	<b>0</b>	<b>0</b>	<b>0</b>
960 30 89 1	99 DEUDAS PENDIENTES DE PAGO DE GASTOS CORRIENTES DE EJERCICIOS ANTERIORES	0	8.160.000	8.160.000	0	8.160.000	0	0	0
960	DEUDAS PENDIENTES DE PAGO DE GASTOS CORRIENTES DE EJERCICIOS ANTERIORES				0		0		
<b>Total General:</b>		<b>274.833.371.942</b>	<b>1.134.399.613</b>	<b>275.967.771.555</b>	<b>22.512.370.994</b>	<b>253.455.400.561</b>	<b>19.695.414.753</b>	<b>2.816.956.241</b>	