

**LISTADO DE EJECUCION PRESUPUESTARIA POR EL OBJETO DEL GASTO
SOBRE MOVIMIENTOS DESDE EL 01/12/2023 AL 31/12/2023**

Nivel de Impresión: '6. OBJETO'

Nivel: 13 hasta: 13 Entidad: 6 hasta: 6 Clase: 0 hasta: 9 Programa: 0 hasta: 999 Proyecto/Actividad: 0 hasta: 99 Objeto: 0 hasta: 999 Fuente: 0 hasta: 99 Org.Financ.: 0 hasta: 999 Dpt.: 0 hasta: 999

Grupo Sub-Grupo Obj. F.F. O.F. País Dpt.	DESCRIPCION	PRESUPUESTO INICIAL	MODIFICACIONES	PRESUPUESTO VIGENTE	OBLIGADO	SALDO PRESUPUESTARIO	PAGADO	OBLIGACIONES PEND.DE PAGO	% EJEC
13	PODER JUDICIAL Y ORGANISMOS AUXILIARES DE JUSTICIA	274.833.371.942	3.434.399.613	278.267.771.555	39.800.597.529	238.467.174.026	23.640.482.162	16.160.115.367	14
6	MINISTERIO DE LA DEFENSA PÚBLICA	274.833.371.942	3.434.399.613	278.267.771.555	39.800.597.529	238.467.174.026	23.640.482.162	16.160.115.367	14
Clase:	1 PROGRAMA CENTRAL	274.833.371.942	3.434.399.613	278.267.771.555	39.800.597.529	238.467.174.026	23.640.482.162	16.160.115.367	14
Programa:	1 PROGRAMA CENTRAL	274.833.371.942	3.434.399.613	278.267.771.555	39.800.597.529	238.467.174.026	23.640.482.162	16.160.115.367	14
Actividad:	1 ADMINISTRACIÓN GENERAL Snips afec.:	48.321.866.198	2.307.339.755	50.629.205.953	6.709.485.619	43.919.720.334	988.392.914	5.721.092.705	13
100	SERVICIOS PERSONALES	35.799.486.223	1.237.000.000	37.036.486.223	5.211.423.999	31.825.062.224	943.953.841	4.267.470.158	14
110	REMUNERACIONES BÁSICAS	23.567.961.255	0	23.567.961.255	3.413.729.513	20.154.231.742	0	3.413.729.513	14
111	10 1 1 99 SUELDOS	21.044.330.118	0	21.044.330.118	1.676.204.706	19.368.125.412	0	1.676.204.706	8
	111 Sueldos				1.676.204.706		0		
113	10 1 1 99 GASTOS DE REPRESENTACIÓN	710.711.040	0	710.711.040	60.675.920	650.035.120	0	60.675.920	9
	113 Gastos De Representación				60.675.920		0		
114	10 1 1 99 AGUINALDO	1.812.920.097	0	1.812.920.097	1.676.848.887	136.071.210	0	1.676.848.887	92
	114 Aguinaldo				1.676.848.887		0		
120	REMUNERACIONES TEMPORALES	7.544.739	0	7.544.739	0	7.544.739	0	0	0
123	10 1 1 99 REMUNERACIÓN EXTRAORDINARIA	7.544.739	0	7.544.739	0	7.544.739	0	0	0
	120 REMUNERACIÓN EXTRAORDINARIA				0		0		
130	ASIGNACIONES COMPLEMENTARIAS	2.633.215.316	100.000.000	2.733.215.316	210.604.945	2.522.610.371	194.227.774	16.377.171	8
131	10 1 1 99 SUBSIDIO FAMILIAR	20.584.000	0	20.584.000	1.225.000	19.359.000	1.155.000	70.000	6
	131 Subsidio Familiar				1.225.000		1.155.000		
133	10 1 1 99 BONIFICACIONES	2.168.031.316	100.000.000	2.268.031.316	173.146.614	2.094.884.702	191.056.774	-	17.910.160
	133 Bonificaciones				173.146.614		191.056.774		
137	10 1 1 99 GRATIFICACIONES POR SERVICIOS ESPECIALES	444.600.000	0	444.600.000	36.233.331	408.366.669	2.016.000	34.217.331	8
	137 Gratificaciones Por Servicios Especiales				36.233.331		2.016.000		
140	PERSONAL CONTRATADO	8.990.768.000	1.137.000.000	10.127.768.000	1.540.951.263	8.586.816.737	749.726.067	791.225.196	15
144	10 1 1 99 JORNALES	6.946.050.000	698.000.000	7.644.050.000	1.204.872.938	6.439.177.062	587.947.453	616.925.485	16
	144 Jornales				1.204.872.938		587.947.453		
145	10 1 1 99 HONORARIOS PROFESIONALES	2.044.718.000	439.000.000	2.483.718.000	336.078.325	2.147.639.675	161.778.614	174.299.711	14
	145 Honorarios Profesionales				336.078.325		161.778.614		
190	OTROS GASTOS DEL PERSONAL	599.996.913	0	599.996.913	46.138.278	553.858.635	0	46.138.278	8
199	10 1 1 99 OTROS GASTOS DEL PERSONAL	599.996.913	0	599.996.913	46.138.278	553.858.635	0	46.138.278	8
	199 Otros Gastos Del Personal				46.138.278		0		
200	SERVICIOS NO PERSONALES	7.546.889.555	190.440.142	7.737.329.697	610.851.188	7.126.478.509	26.811.000	584.040.188	8
210	SERVICIOS BÁSICOS	1.000.000.000	60.000.000	1.060.000.000	925.757	1.059.074.243	480.000	445.757	0
211	10 1 1 99 ENERGÍA ELÉCTRICA	487.500.000	60.000.000	547.500.000	925.757	546.574.243	0	925.757	0
	211 Energía Eléctrica				925.757		0		
212	10 1 1 99 AGUA	25.000.000	0	25.000.000	0	25.000.000	0	0	0
	210 AGUA				0		0		
214	10 1 1 99 TELÉFONOS, TELEFAX Y OTROS SERVICIOS DE TELECOMUNICACIONES	487.500.000	0	487.500.000	0	487.500.000	480.000	-	480.000
	214 Teléfonos, Telefax, Y Otros Servicios Comunicacionales				0		480.000		
220	TRANSPORTE Y ALMACENAJE	60.000.000	49.797.958	109.797.958	0	109.797.958	0	0	0
221	10 1 1 99 TRANSPORTE	60.000.000	49.797.958	109.797.958	0	109.797.958	0	0	0
	220 TRANSPORTE				0		0		
230	PASAJES Y VIÁTICOS	250.000.000	40.000.000	290.000.000	8.937.382	281.062.618	0	8.937.382	3

**LISTADO DE EJECUCION PRESUPUESTARIA POR EL OBJETO DEL GASTO
SOBRE MOVIMIENTOS DESDE EL 01/12/2023 AL 31/12/2023**

Nivel de Impresión: '6. OBJETO'

Nivel: 13 hasta: 13 Entidad: 6 hasta: 6 Clase: 0 hasta: 9 Programa: 0 hasta: 999 Proyecto/Actividad: 0 hasta: 99 Objeto: 0 hasta: 999 Fuente: 0 hasta: 99 Org.Financ.: 0 hasta: 999 Dpt.: 0 hasta: 999

Grupo Sub-Grupo Obj. F.F. O.F. País Dpt.	DESCRIPCION	PRESUPUESTO INICIAL	MODIFICACIONES	PRESUPUESTO VIGENTE	OBLIGADO	SALDO PRESUPUESTARIO	PAGADO	OBLIGACIONES PEND.DE PAGO	% EJEC
13 PODER JUDICIAL Y ORGANISMOS AUXILIARES DE JUSTICIA									
6 MINISTERIO DE LA DEFENSA PÚBLICA		274.833.371.942	3.434.399.613	278.267.771.555	39.800.597.529	238.467.174.026	23.640.482.162	16.160.115.367	14
Clase:	1 PROGRAMA CENTRAL	274.833.371.942	3.434.399.613	278.267.771.555	39.800.597.529	238.467.174.026	23.640.482.162	16.160.115.367	14
Programa:	1 PROGRAMA CENTRAL	274.833.371.942	3.434.399.613	278.267.771.555	39.800.597.529	238.467.174.026	23.640.482.162	16.160.115.367	14
Actividad:	1 ADMINISTRACIÓN GENERAL Snips afec.:	48.321.866.198	2.307.339.755	50.629.205.953	6.709.485.619	43.919.720.334	988.392.914	5.721.092.705	13
SERVICIOS NO PERSONALES									
230 PASAJES Y VIÁTICOS									
231	10 1 1 99 PASAJES	50.000.000	20.000.000	70.000.000	1.210.000	68.790.000	0	1.210.000	2
	231 Pasajes				1.210.000		0		
232	10 1 1 99 VIÁTICOS Y MOVILIDAD	200.000.000	0	200.000.000	0	200.000.000	0	0	0
	230 VIÁTICOS Y MOVILIDAD				0		0		
239	10 1 1 99 PASAJES Y VIÁTICOS VARIOS	0	20.000.000	20.000.000	7.727.382	12.272.618	0	7.727.382	39
	239 Pasajes Y Viáticos Varios				7.727.382		0		
240 GASTOS POR SERVICIOS DE ASEO, MANTENIMIENTO Y REPARACIONES		1.052.446.079	- 288.374.638	764.071.441	133.231.136	630.840.305	5.715.000	127.516.136	17
242	10 1 1 99 MANTENIMIENTO Y REPARACIONES MENORES DE EDIFICIOS Y LOCALES	542.446.079	- 524.602.085	17.843.994	5.715.000	12.128.994	5.715.000	0	32
	242 Mantenimiento Y Rep. Menores De Edificios Y Locales				5.715.000		5.715.000		
243	10 1 1 99 MANTENIMIENTO Y REPARACIONES MENORES DE MAQUINARIAS, EQUIPOS Y MUEBLES DE OFIC.	100.000.000	19.500.000	119.500.000	0	119.500.000	0	0	0
	240 MANTENIMIENTO Y REPARACIONES MENORES DE MAQUINARIAS, EQUIPOS Y MUEBLES DE OFIC.				0		0		
244	10 1 1 99 MANTENIMIENTO Y REPARACIONES MENORES DE EQUIPOS DE TRANSPORTE	400.000.000	216.727.447	616.727.447	127.516.136	489.211.311	0	127.516.136	21
	244 Mantenimiento Y Reparaciones Menores De Eq. De Transporte				127.516.136		0		
245	10 1 1 99 SERVICIOS DE LIMPIEZA, ASEO Y FUMIGACIÓN	10.000.000	0	10.000.000	0	10.000.000	0	0	0
	240 SERVICIOS DE LIMPIEZA, ASEO Y FUMIGACIÓN				0		0		
250 ALQUILERES Y DERECHOS		1.676.574.996	0	1.676.574.996	121.266.387	1.555.308.609	15.000.000	106.266.387	7
251	10 1 1 99 ALQUILER DE EDIFICIOS Y LOCALES	1.676.574.996	0	1.676.574.996	121.266.387	1.555.308.609	15.000.000	106.266.387	7
	251 Alquiler De Edificios Y Locales				121.266.387		15.000.000		
260 SERVICIOS TÉCNICOS Y PROFESIONALES		1.451.068.480	329.016.822	1.780.085.302	228.999.526	1.551.085.776	0	228.999.526	13
262	10 1 1 99 IMPRENTA, PUBLICACIONES Y REPRODUCCIONES	600.000.000	301.614.780	901.614.780	227.892.860	673.721.920	0	227.892.860	25
	262 Imprenta, Publicaciones Y Reproducciones				227.892.860		0		
263	10 1 1 99 SERVICIOS BANCARIOS	0	2.000.000	2.000.000	440.000	1.560.000	0	440.000	22
	263 Servicios Bancarios				440.000		0		
264	10 1 1 99 PRIMAS Y GASTOS DE SEGUROS	661.068.480	12.202.042	673.270.522	0	673.270.522	0	0	0
	260 PRIMAS Y GASTOS DE SEGUROS				0		0		
265	10 1 1 99 PUBLICIDAD Y PROPAGANDA	15.000.000	- 1.800.000	13.200.000	0	13.200.000	0	0	0
	260 PUBLICIDAD Y PROPAGANDA				0		0		
266	10 1 1 99 CONSULTORIAS, ASESORIAS E INVESTIGACIONES	160.000.000	0	160.000.000	666.666	159.333.334	0	666.666	0
	266 Consultorías, Asesorías E Investigaciones				666.666		0		
268	10 1 1 99 SERVICIOS DE COMUNICACIONES	15.000.000	15.000.000	30.000.000	0	30.000.000	0	0	0

**LISTADO DE EJECUCION PRESUPUESTARIA POR EL OBJETO DEL GASTO
SOBRE MOVIMIENTOS DESDE EL 01/12/2023 AL 31/12/2023**

Nivel de Impresión: '6. OBJETO'

Nivel: 13 hasta: 13 Entidad: 6 hasta: 6 Clase: 0 hasta: 9 Programa: 0 hasta: 999 Proyecto/Actividad: 0 hasta: 99 Objeto: 0 hasta: 999 Fuente: 0 hasta: 99 Org.Financ.: 0 hasta: 999 Dpt.: 0 hasta: 999

Grupo Sub-Grupo Obj. F.F. O.F. País Dpt.	DESCRIPCION	PRESUPUESTO INICIAL	MODIFICACIONES	PRESUPUESTO VIGENTE	OBLIGADO	SALDO PRESUPUESTARIO	PAGADO	OBLIGACIONES PEND.DE PAGO	% EJEC
13 PODER JUDICIAL Y ORGANISMOS AUXILIARES DE JUSTICIA									
6 MINISTERIO DE LA DEFENSA PÚBLICA		274.833.371.942	3.434.399.613	278.267.771.555	39.800.597.529	238.467.174.026	23.640.482.162	16.160.115.367	14
Clase:	1 PROGRAMA CENTRAL	274.833.371.942	3.434.399.613	278.267.771.555	39.800.597.529	238.467.174.026	23.640.482.162	16.160.115.367	14
Programa:	1 PROGRAMA CENTRAL	274.833.371.942	3.434.399.613	278.267.771.555	39.800.597.529	238.467.174.026	23.640.482.162	16.160.115.367	14
Actividad:	1 ADMINISTRACIÓN GENERAL Snips afec.:	48.321.866.198	2.307.339.755	50.629.205.953	6.709.485.619	43.919.720.334	988.392.914	5.721.092.705	13
SERVICIOS NO PERSONALES									
260 SERVICIOS TÉCNICOS Y PROFESIONALES									
260	SERVICIOS DE COMUNICACIONES				0		0		
270	SERVICIO SOCIAL	1.710.000.000	0	1.710.000.000	0	1.710.000.000	0	0	0
271	10 1 1 99 SERVICIOS DE SEGURO MEDICO	1.710.000.000	0	1.710.000.000	0	1.710.000.000	0	0	0
270	SERVICIOS DE SEGURO MEDICO				0		0		
290	SERVICIOS DE CAPACITACIÓN Y ADIESTRAMIENTO	346.800.000	0	346.800.000	117.491.000	229.309.000	5.616.000	111.875.000	34
291	10 1 1 99 CAPACITACIÓN DEL PERSONAL DEL ESTADO	46.800.000	0	46.800.000	43.375.000	3.425.000	0	43.375.000	93
291	30 1 1 99 Capacitación Del Personal Del Estado	300.000.000	0	300.000.000	74.116.000	225.884.000	5.616.000	68.500.000	25
291	Capacitación Del Personal Del Estado				74.116.000		5.616.000		
300 BIENES DE CONSUMO E INSUMOS		1.935.470.420	- 14.500.000	1.920.970.420	101.158.332	1.819.812.088	17.628.073	83.530.259	5
310 PRODUCTOS ALIMENTICIOS		7.000.000	0	7.000.000	2.867.200	4.132.800	0	2.867.200	41
311	10 1 1 99 ALIMENTOS PARA PERSONAS	7.000.000	0	7.000.000	2.867.200	4.132.800	0	2.867.200	41
311	Alimentos Para Personas				2.867.200		0		
320 TEXTILES Y VESTUARIOS		5.000.000	0	5.000.000	0	5.000.000	0	0	0
322	10 1 1 99 PRENDAS DE VESTIR	5.000.000	0	5.000.000	0	5.000.000	0	0	0
320	PRENDAS DE VESTIR				0		0		
330 PRODUCTOS DE PAPEL, CARTÓN E IMPRESOS		99.512.250	113.000.000	212.512.250	29.925.980	182.586.270	0	29.925.980	14
331	10 1 1 99 PAPEL DE ESCRITORIO Y CARTÓN	99.512.250	113.000.000	212.512.250	29.925.980	182.586.270	0	29.925.980	14
331	Papel De Escritorio Y Cartón				29.925.980		0		
340 BIENES DE CONSUMO DE OFICINAS E INSUMOS		662.958.170	- 151.800.000	511.158.170	19.671.573	491.486.597	14.631.573	5.040.000	4
341	10 1 1 99 ELEMENTOS DE LIMPIEZA	102.958.170	- 14.800.000	88.158.170	4.824.680	83.333.490	4.824.680	0	5
341	Elementos De Limpieza				4.824.680		4.824.680		
342	10 1 1 99 ÚTILES DE ESCRITORIO, OFICINA Y ENSERES	500.000.000	- 179.000.000	321.000.000	7.990.268	313.009.732	7.990.268	0	2
342	Útiles De Escritorio, Oficina Y Enseñanzas				7.990.268		7.990.268		
343	10 1 1 99 ÚTILES Y MATERIALES ELÉCTRICOS	60.000.000	42.000.000	102.000.000	6.856.625	95.143.375	1.816.625	5.040.000	7
343	Útiles Y Materiales Eléctricos				6.856.625		1.816.625		
350 PRODUCTOS E INSTRUM. QUÍMICOS Y MEDICINALES		14.000.000	0	14.000.000	690.000	13.310.000	690.000	0	5
355	10 1 1 99 TINTAS, PINTURAS Y COLORANTES	10.000.000	0	10.000.000	0	10.000.000	0	0	0
350	TINTAS, PINTURAS Y COLORANTES				0		0		
357	10 1 1 99 PRODUCTOS DE MATERIAL PLÁSTICO	4.000.000	0	4.000.000	690.000	3.310.000	690.000	0	17
357	Productos De Material Plástico				690.000		690.000		
360 COMBUSTIBLES Y LUBRICANTES		1.000.000.000	0	1.000.000.000	37.161.079	962.838.921	0	37.161.079	4
361	10 1 1 99 COMBUSTIBLES	1.000.000.000	0	1.000.000.000	37.161.079	962.838.921	0	37.161.079	4
361	Combustibles				37.161.079		0		
390 OTROS BIENES DE CONSUMO		147.000.000	24.300.000	171.300.000	10.842.500	160.457.500	2.306.500	8.536.000	6

**LISTADO DE EJECUCION PRESUPUESTARIA POR EL OBJETO DEL GASTO
SOBRE MOVIMIENTOS DESDE EL 01/12/2023 AL 31/12/2023**

Nivel de Impresión: '6. OBJETO'

Nivel: 13 hasta: 13 Entidad: 6 hasta: 6 Clase: 0 hasta: 9 Programa: 0 hasta: 999 Proyecto/Actividad: 0 hasta: 99 Objeto: 0 hasta: 999 Fuente: 0 hasta: 99 Org.Financ.: 0 hasta: 999 Dpt.: 0 hasta: 999

Grupo Sub-Grupo Obj. F.F. O.F. País Dpt.	DESCRIPCION	PRESUPUESTO INICIAL	MODIFICACIONES	PRESUPUESTO VIGENTE	OBLIGADO	SALDO PRESUPUESTARIO	PAGADO	OBLIGACIONES PEND.DE PAGO	% EJEC
13 PODER JUDICIAL Y ORGANISMOS AUXILIARES DE JUSTICIA									
6 MINISTERIO DE LA DEFENSA PÚBLICA		274.833.371.942	3.434.399.613	278.267.771.555	39.800.597.529	238.467.174.026	23.640.482.162	16.160.115.367	14
Clase:	1 PROGRAMA CENTRAL	274.833.371.942	3.434.399.613	278.267.771.555	39.800.597.529	238.467.174.026	23.640.482.162	16.160.115.367	14
Programa:	1 PROGRAMA CENTRAL	274.833.371.942	3.434.399.613	278.267.771.555	39.800.597.529	238.467.174.026	23.640.482.162	16.160.115.367	14
Actividad:	1 ADMINISTRACIÓN GENERAL Snips afec.:	48.321.866.198	2.307.339.755	50.629.205.953	6.709.485.619	43.919.720.334	988.392.914	5.721.092.705	13
BIENES DE CONSUMO E INSUMOS									
390 OTROS BIENES DE CONSUMO									
391 10 1 1	99 ARTÍCULOS DE CAUCHO	7.000.000	2.800.000	9.800.000	0	9.800.000	0	0	0
392 10 1 1	99 ARTÍCULOS DE CAUCHO				0		0		
392 10 1 1	99 CUBIERTAS Y CÁMARAS DE AIRE	100.000.000	- 7.000.000	93.000.000	8.536.000	84.464.000	0	8.536.000	9
392 10 1 1	Cubiertas Y Cámaras De Aire				8.536.000		0		
394 10 1 1	99 HERRAMIENTAS MENORES	10.000.000	8.000.000	18.000.000	0	18.000.000	0	0	0
390 10 1 1	HERRAMIENTAS MENORES				0		0		
397 10 1 1	99 PRODUCTOS E INSUMOS METÁLICOS	10.000.000	7.000.000	17.000.000	0	17.000.000	0	0	0
390 10 1 1	PRODUCTOS E INSUMOS METÁLICOS				0		0		
399 10 1 1	99 BIENES DE CONSUMO VARIOS	20.000.000	13.500.000	33.500.000	2.306.500	31.193.500	2.306.500	0	7
399 10 1 1	Bienes De Consumo Varios				2.306.500		2.306.500		
500 INVERSION FÍSICA		3.000.000.000	934.399.613	3.934.399.613	786.052.100	3.148.347.513	0	786.052.100	20
520 CONSTRUCCIONES		1.500.000.000	802.056.413	2.302.056.413	145.576.960	2.156.479.453	0	145.576.960	6
522 10 1 1	99 CONSTRUCCIONES DE OBRAS DE USO INSTITUCIONAL	1.500.000.000	0	1.500.000.000	0	1.500.000.000	0	0	0
520 10 1 1	CONSTRUCCIONES DE OBRAS DE USO INSTITUCIONAL				0		0		
522 10 3 1	99 CONSTRUCCIONES DE OBRAS DE USO INSTITUCIONAL	0	802.056.413	802.056.413	145.576.960	656.479.453	0	145.576.960	18
522 10 3 1	Construcciones De Obras De Uso Institucional				145.576.960		0		
530 ADQUISICIONES DE MAQUINARIAS, EQUIPOS Y HERRAMIENTAS EN GENERAL		0	197.614.725	197.614.725	0	197.614.725	0	0	0
533 10 1 1	99 MAQUINARIAS Y EQUIPOS INDUSTRIALES	0	68.300.000	68.300.000	0	68.300.000	0	0	0
530 10 1 1	MAQUINARIAS Y EQUIPOS INDUSTRIALES				0		0		
535 10 1 1	99 EQUIPOS DE SALUD Y DE LABORATORIO	0	41.200.000	41.200.000	0	41.200.000	0	0	0
530 10 1 1	EQUIPOS DE SALUD Y DE LABORATORIO				0		0		
538 10 1 1	99 HERRAMIENTAS, APARATOS E INSTRUMENTOS EN GENERAL	0	88.114.725	88.114.725	0	88.114.725	0	0	0
530 10 1 1	HERRAMIENTAS, APARATOS E INSTRUMENTOS EN GENERAL				0		0		
540 ADQUISICIONES DE EQUIPOS DE OFICINA Y COMPUTACION		1.500.000.000	- 176.425.525	1.323.574.475	636.425.140	687.149.335	0	636.425.140	48
541 10 1 1	99 ADQUISICIONES DE MUEBLES Y ENSERES	0	532.519.011	532.519.011	395.813.340	136.705.671	0	395.813.340	74
541 10 3 1	Adquisición De Muebles Y Enseres				395.813.340		0		
541 10 3 1	99 ADQUISICIONES DE MUEBLES Y ENSERES	0	132.343.200	132.343.200	0	132.343.200	0	0	0
541 10 3 1	Adquisición De Muebles Y Enseres				0		0		
543 10 1 1	99 ADQUISICIONES DE EQUIPOS DE COMPUTACIÓN	1.500.000.000	- 841.287.736	658.712.264	240.611.800	418.100.464	0	240.611.800	37
543 10 1 1	Adquisición De Equipos De Computación				240.611.800		0		
570 ADQUISICIÓN DE ACTIVOS INTANGIBLES		0	111.154.000	111.154.000	4.050.000	107.104.000	0	4.050.000	4
579 10 1 1	99 ACTIVOS INTANGIBLES	0	111.154.000	111.154.000	4.050.000	107.104.000	0	4.050.000	4

**LISTADO DE EJECUCION PRESUPUESTARIA POR EL OBJETO DEL GASTO
SOBRE MOVIMIENTOS DESDE EL 01/12/2023 AL 31/12/2023**

Nivel de Impresión: '6. OBJETO'

Nivel: 13 hasta: 13 Entidad: 6 hasta: 6 Clase: 0 hasta: 9 Programa: 0 hasta: 99 Proyecto/Actividad: 0 hasta: 99 Objeto: 0 hasta: 999 Fuente: 0 hasta: 99 Org.Financ.: 0 hasta: 999 Dpt.: 0 hasta: 999

Grupo Sub-Grupo Obj. F.F. O.F. País Dpt.	DESCRIPCION	PRESUPUESTO INICIAL	MODIFICACIONES	PRESUPUESTO VIGENTE	OBLIGADO	SALDO PRESUPUESTARIO	PAGADO	OBLIGACIONES PEND.DE PAGO	% EJEC
13 PODER JUDICIAL Y ORGANISMOS AUXILIARES DE JUSTICIA									
6 MINISTERIO DE LA DEFENSA PÚBLICA		274.833.371.942	3.434.399.613	278.267.771.555	39.800.597.529	238.467.174.026	23.640.482.162	16.160.115.367	14
Clase:	1 PROGRAMA CENTRAL	274.833.371.942	3.434.399.613	278.267.771.555	39.800.597.529	238.467.174.026	23.640.482.162	16.160.115.367	14
Programa:	1 PROGRAMA CENTRAL	274.833.371.942	3.434.399.613	278.267.771.555	39.800.597.529	238.467.174.026	23.640.482.162	16.160.115.367	14
Actividad:	1 ADMINISTRACIÓN GENERAL Snips afec.:	48.321.866.198	2.307.339.755	50.629.205.953	6.709.485.619	43.919.720.334	988.392.914	5.721.092.705	13
INVERSION FÍSICA									
570 ADQUISICIÓN DE ACTIVOS INTANGIBLES									
579	Activos Intangibles				4.050.000		0		
900 OTROS GASTOS		40.020.000	- 40.000.000	20.000	0	20.000	0	0	0
910 PAGO DE IMPUESTOS, TASAS, GASTOS JUDICIALES Y OTROS		40.020.000	- 40.000.000	20.000	0	20.000	0	0	0
910 10 1 1	99 PAGO DE IMPUESTOS, TASAS, GASTOS JUDICIALES Y OTROS	40.020.000	- 40.000.000	20.000	0	20.000	0	0	0
910	PAGO DE IMPUESTOS, TASAS, GASTOS JUDICIALES Y OTROS				0		0		
Actividad:	2 ASISTENCIA JURÍDICA INTEGRAL A LA POBLACIÓN VULNERABLE Snips afec.:	226.511.505.744	1.127.059.858	227.638.565.602	33.091.111.910	194.547.453.692	22.652.089.248	10.439.022.662	15
100 SERVICIOS PERSONALES									
110 REMUNERACIONES BÁSICAS		190.446.604.616	0	190.446.604.616	26.127.684.993	164.318.919.623	21.183.890.039	4.943.794.954	14
111 10 1 1	99 SUELDOS	156.859.865.798	0	156.859.865.798	11.747.165.931	145.112.699.867	9.764.854.668	1.982.311.263	7
111	Sueldos				11.747.165.931		9.764.854.668		
113 10 1 1	99 GASTOS DE REPRESENTACIÓN	18.937.000.000	0	18.937.000.000	1.337.625.000	17.599.375.000	0	1.337.625.000	7
113	Gastos De Representación				1.337.625.000		0		
114 10 1 1	99 AGUINALDO	14.649.738.818	0	14.649.738.818	13.042.894.062	1.606.844.756	11.419.035.371	1.623.858.691	89
114	Aguinaldo				13.042.894.062		11.419.035.371		
120 REMUNERACIONES TEMPORALES		276.279.261	175.000.000	451.279.261	121.522.172	329.757.089	892.353	120.629.819	27
123 30 89 1	99 REMUNERACIÓN EXTRAORDINARIA	276.279.261	110.000.000	386.279.261	82.507.407	303.771.854	0	82.507.407	21
123	Remuneración Extraordinaria				82.507.407		0		
125 30 89 1	99 REMUNERACION ADICIONAL	0	65.000.000	65.000.000	39.014.765	25.985.235	892.353	38.122.412	60
125	Remuneración Adicional				39.014.765		892.353		
130 ASIGNACIONES COMPLEMENTARIAS		941.776.000	- 275.000.000	666.776.000	396.075.927	270.700.073	66.992.079	329.083.848	59
131 10 1 1	99 SUBSIDIO FAMILIAR	11.816.000	0	11.816.000	0	11.816.000	0	0	0
131	SUBSIDIO FAMILIAR				0		0		
133 30 89 1	99 BONIFICACIONES	929.960.000	- 425.000.000	504.960.000	343.509.262	161.450.738	24.992.079	318.517.183	68
133	Bonificaciones				343.509.262		24.992.079		
137 30 89 1	99 GRATIFICACIONES POR SERVICIOS ESPECIALES	0	150.000.000	150.000.000	52.566.665	97.433.335	42.000.000	10.566.665	35
137	Gratificaciones Por Servicios Especiales				52.566.665		42.000.000		
140 PERSONAL CONTRATADO		12.422.608.739	- 1.437.000.000	10.985.608.739	1.854.381.358	9.131.227.381	894.151.669	960.229.689	17
144 10 1 1	99 JORNALES	2.579.200.000	2.000.000	2.581.200.000	409.004.805	2.172.195.195	205.676.669	203.328.136	16
144	Jornales				409.004.805		205.676.669		
144 30 89 1	99 JORNALES	700.000.000	- 400.000.000	300.000.000	136.457.144	163.542.856	88.400.000	48.057.144	45
144	Jornales				136.457.144		88.400.000		
145 10 1 1	99 HONORARIOS PROFESIONALES	7.449.348.000	261.000.000	7.710.348.000	1.170.811.078	6.539.536.922	559.000.000	611.811.078	15
145	Honorarios Profesionales				1.170.811.078		559.000.000		
145 30 89 1	99 HONORARIOS PROFESIONALES	1.500.000.000	- 1.110.000.000	390.000.000	138.108.331	251.891.669	41.075.000	97.033.331	35

**LISTADO DE EJECUCION PRESUPUESTARIA POR EL OBJETO DEL GASTO
SOBRE MOVIMIENTOS DESDE EL 01/12/2023 AL 31/12/2023**

Nivel de Impresión: '6. OBJETO'

Nivel: 13 hasta: 13 Entidad: 6 hasta: 6 Clase: 0 hasta: 9 Programa: 0 hasta: 99 Proyecto/Actividad: 0 hasta: 99 Objeto: 0 hasta: 99 Fuente: 0 hasta: 99 Org.Financ.: 0 hasta: 999 Dpt.: 0 hasta: 999

Grupo Sub-Grupo Obj. F.F. O.F. País Dpt.	DESCRIPCION	PRESUPUESTO INICIAL	MODIFICACIONES	PRESUPUESTO VIGENTE	OBLIGADO	SALDO PRESUPUESTARIO	PAGADO	OBLIGACIONES PEND.DE PAGO	% EJEC
13 PODER JUDICIAL Y ORGANISMOS AUXILIARES DE JUSTICIA									
6 MINISTERIO DE LA DEFENSA PÚBLICA		274.833.371.942	3.434.399.613	278.267.771.555	39.800.597.529	238.467.174.026	23.640.482.162	16.160.115.367	14
Clase:	1 PROGRAMA CENTRAL	274.833.371.942	3.434.399.613	278.267.771.555	39.800.597.529	238.467.174.026	23.640.482.162	16.160.115.367	14
Programa:	1 PROGRAMA CENTRAL	274.833.371.942	3.434.399.613	278.267.771.555	39.800.597.529	238.467.174.026	23.640.482.162	16.160.115.367	14
Actividad:	2 ASISTENCIA JURÍDICA INTEGRAL A LA POBLACIÓN VULNERABLE Snips afec.:	226.511.505.744	1.127.059.858	227.638.565.602	33.091.111.910	194.547.453.692	22.652.089.248	10.439.022.662	15
SERVICIOS PERSONALES									
140 PERSONAL CONTRATADO									
145	Honorarios Profesionales				138.108.331		41.075.000		
148 30 89 1	99 CONTRATACIÓN DE PERS. DOC. E INSTRUC. P/CURSOS ESPEC., POR UNID. TIEMPO Y HS CAT	194.060.739	- 190.000.000	4.060.739	0	4.060.739	0	0	0
140	CONTRATACIÓN DE PERS. DOC. E INSTRUC. P/CURSOS ESPEC., POR UNID. TIEMPO Y HS CAT				0		0		
190 OTROS GASTOS DEL PERSONAL		250.750.000	0	250.750.000	111.767.743	138.982.257	68.325.910	43.441.833	45
199 30 89 1	99 OTROS GASTOS DEL PERSONAL	250.750.000	0	250.750.000	111.767.743	138.982.257	68.325.910	43.441.833	45
199	Otros Gastos Del Personal				111.767.743		68.325.910		
200 SERVICIOS NO PERSONALES		19.629.224.280	1.240.227.305	20.869.451.585	3.703.086.008	17.166.365.577	212.374.163	3.490.711.845	18
210 SERVICIOS BÁSICOS		946.550.000	0	946.550.000	61.738.857	884.811.143	19.794.964	41.943.893	7
211 30 89 1	99 ENERGÍA ELECTRICA	422.475.000	140.000.000	562.475.000	47.448.677	515.026.323	1.681.000	45.767.677	8
211	Energía Eléctrica				47.448.677		1.681.000		
212 30 89 1	99 AGUA	206.018.750	- 150.000.000	56.018.750	6.270.272	49.748.478	6.235.490	34.782	11
212	Agua				6.270.272		6.235.490		
214 30 89 1	99 TELÉFONOS, TELEFAX Y OTROS SERVICIOS DE TELECOMUNICACIONES	318.056.250	0	318.056.250	8.019.908	310.036.342	7.057.474	962.434	3
214	Teléfonos, Telefax, Y Otros Servicios Comunicacionales				8.019.908		7.057.474		
215 30 89 1	99 CORREOS Y OTROS SERVICIOS POSTALES	0	10.000.000	10.000.000	0	10.000.000	4.821.000	- 4.821.000	0
215	Correos Y Otros Servicios Postales				0		4.821.000		
230 PASAJES Y VIÁTICOS		200.000.000	70.000.000	270.000.000	47.357.992	222.642.008	44.981.762	2.376.230	18
232 10 1 1	99 VIÁTICOS Y MOVILIDAD	200.000.000	70.000.000	270.000.000	47.357.992	222.642.008	44.981.762	2.376.230	18
232	Viáticos Y Movilidad				47.357.992		44.981.762		
240 GASTOS POR SERVICIOS DE ASEO, MANTENIMIENTO Y REPARACIONES		750.000.000	- 677.900.067	72.099.933	0	72.099.933	0	0	0
242 30 89 1	99 MANTENIMIENTO Y REPARACIONES MENORES DE EDIFICIOS Y LOCALES	750.000.000	- 750.000.000	0	0	0	0	0	100
240	MANTENIMIENTO Y REPARACIONES MENORES DE EDIFICIOS Y LOCALES				0		0		
244 30 89 1	99 MANTENIMIENTO Y REPARACIONES MENORES DE EQUIPOS DE TRANSPORTE	0	72.099.933	72.099.933	0	72.099.933	0	0	0
240	MANTENIMIENTO Y REPARACIONES MENORES DE EQUIPOS DE TRANSPORTE				0		0		
250 ALQUILERES Y DERECHOS		7.123.174.280	999.914.000	8.123.088.280	1.766.289.572	6.356.798.708	19.000.000	1.747.289.572	22
251 10 1 1	99 ALQUILER DE EDIFICIOS Y LOCALES	6.560.174.280	1.101.914.000	7.662.088.280	1.554.624.613	6.107.463.667	19.000.000	1.535.624.613	20
251	Alquiler De Edificios Y Locales				1.554.624.613		19.000.000		
251 30 89 1	99 ALQUILER DE EDIFICIOS Y LOCALES	200.000.000	0	200.000.000	200.000.000	0	0	200.000.000	100
251	Alquiler De Edificios Y Locales				200.000.000		0		

**LISTADO DE EJECUCION PRESUPUESTARIA POR EL OBJETO DEL GASTO
SOBRE MOVIMIENTOS DESDE EL 01/12/2023 AL 31/12/2023**

Nivel de Impresión: '6. OBJETO'

Nivel: 13 hasta: 13 Entidad: 6 hasta: 6 Clase: 0 hasta: 9 Programa: 0 hasta: 999 Proyecto/Actividad: 0 hasta: 99 Objeto: 0 hasta: 999 Fuente: 0 hasta: 99 Org.Financ.: 0 hasta: 999 Dpt.: 0 hasta: 999

Grupo Sub-Grupo Obj. F.F. O.F. País Dpt.	DESCRIPCION	PRESUPUESTO INICIAL	MODIFICACIONES	PRESUPUESTO VIGENTE	OBLIGADO	SALDO PRESUPUESTARIO	PAGADO	OBLIGACIONES PEND.DE PAGO	% EJEC
13 PODER JUDICIAL Y ORGANISMOS AUXILIARES DE JUSTICIA									
6 MINISTERIO DE LA DEFENSA PÚBLICA		274.833.371.942	3.434.399.613	278.267.771.555	39.800.597.529	238.467.174.026	23.640.482.162	16.160.115.367	14
Clase:	1 PROGRAMA CENTRAL	274.833.371.942	3.434.399.613	278.267.771.555	39.800.597.529	238.467.174.026	23.640.482.162	16.160.115.367	14
Programa:	1 PROGRAMA CENTRAL	274.833.371.942	3.434.399.613	278.267.771.555	39.800.597.529	238.467.174.026	23.640.482.162	16.160.115.367	14
Actividad:	2 ASISTENCIA JURÍDICA INTEGRAL A LA POBLACIÓN VULNERABLE Snips afec.:	226.511.505.744	1.127.059.858	227.638.565.602	33.091.111.910	194.547.453.692	22.652.089.248	10.439.022.662	15
SERVICIOS NO PERSONALES									
250 ALQUILERES Y DERECHOS									
253 10 1 1 99	DERECHOS DE BIENES INTANGIBLES	363.000.000	- 102.000.000	261.000.000	11.664.959	249.335.041	0	11.664.959	4
253	Derechos De Bienes Intangibles				11.664.959		0		
260 SERVICIOS TÉCNICOS Y PROFESIONALES		161.200.000	241.671.232	402.871.232	20.820.000	382.051.232	43.171.232	- 22.351.232	5
262 30 89 1 99	IMPRESA, PUBLICACIONES Y REPRODUCCIONES	150.000.000	0	150.000.000	0	150.000.000	0	0	0
260	IMPRESA, PUBLICACIONES Y REPRODUCCIONES				0		0		
264 30 89 1 99	PRIMAS Y GASTOS DE SEGUROS	0	43.171.232	43.171.232	0	43.171.232	43.171.232	- 43.171.232	0
264	Primas Y Gastos De Seguros				0		43.171.232		
265 30 89 1 99	PUBLICIDAD Y PROPAGANDA	1.200.000	0	1.200.000	0	1.200.000	0	0	0
260	PUBLICIDAD Y PROPAGANDA				0		0		
266 30 89 1 99	CONSULTORIAS, ASESORIAS E INVESTIGACIONES	0	55.000.000	55.000.000	16.000.000	39.000.000	0	16.000.000	29
266	Consultorias, Asesorias E Investigaciones				16.000.000		0		
268 30 89 1 99	SERVICIOS DE COMUNICACIONES	0	147.500.000	147.500.000	4.820.000	142.680.000	0	4.820.000	3
268	Servicios De Comunicaciones				4.820.000		0		
269 10 1 1 99	SERVICIOS TECNICOSY PROFESIONALES VARIOS	10.000.000	- 4.000.000	6.000.000	0	6.000.000	0	0	0
260	SERVICIOS TECNICOSY PROFESIONALES VARIOS				0		0		
270 SERVICIO SOCIAL		10.328.500.000	600.542.140	10.929.042.140	1.770.500.000	9.158.542.140	73.959.226	1.696.540.774	16
271 10 1 1 99	SERVICIOS DE SEGURO MEDICO	9.878.500.000	600.542.140	10.479.042.140	1.770.500.000	8.708.542.140	73.959.226	1.696.540.774	17
271	Servicios De Seguro Médico				1.770.500.000		73.959.226		
271 30 89 1 99	SERVICIOS DE SEGURO MEDICO	450.000.000	0	450.000.000	0	450.000.000	0	0	0
270	SERVICIOS DE SEGURO MEDICO				0		0		
280 OTROS SERVICIOS EN GENERAL		25.000.000	6.000.000	31.000.000	20.951.000	10.049.000	0	20.951.000	68
281 10 1 1 99	SERVICIOS DE CEREMONIAL	10.000.000	1.000.000	11.000.000	9.649.000	1.351.000	0	9.649.000	88
281	Servicios De Ceremonial				9.649.000		0		
284 10 1 1 99	SERVICIOS DE CATERING	15.000.000	5.000.000	20.000.000	11.302.000	8.698.000	0	11.302.000	57
284	Servicios De Catering				11.302.000		0		
290 SERVICIOS DE CAPACITACIÓN Y ADIESTRAMIENTO		94.800.000	0	94.800.000	15.428.587	79.371.413	11.466.979	3.961.608	16
291 10 1 1 99	CAPACITACIÓN DEL PERSONAL DEL ESTADO	94.800.000	0	94.800.000	15.428.587	79.371.413	11.466.979	3.961.608	16
291	Capacitación Del Personal Del Estado				15.428.587		11.466.979		
300 BIENES DE CONSUMO E INSUMOS		1.495.462.848	- 708.327.447	787.135.401	171.086.047	616.049.354	5.115.000	165.971.047	22
320 TEXTILES Y VESTUARIOS		2.000.000	33.720.000	35.720.000	0	35.720.000	0	0	0
322 30 89 1 99	PRENDAS DE VESTIR	0	1.400.000	1.400.000	0	1.400.000	0	0	0
320	PRENDAS DE VESTIR				0		0		

**LISTADO DE EJECUCION PRESUPUESTARIA POR EL OBJETO DEL GASTO
SOBRE MOVIMIENTOS DESDE EL 01/12/2023 AL 31/12/2023**

Nivel de Impresión: '6. OBJETO'

Nivel: 13 hasta: 13 Entidad: 6 hasta: 6 Clase: 0 hasta: 9 Programa: 0 hasta: 99 Proyecto/Actividad: 0 hasta: 99 Objeto: 0 hasta: 999 Fuente: 0 hasta: 99 Org.Financ.: 0 hasta: 999 Dpt.: 0 hasta: 999

Grupo Sub-Grupo Obj. F.F. O.F. País Dpt.	DESCRIPCION	PRESUPUESTO INICIAL	MODIFICACIONES	PRESUPUESTO VIGENTE	OBLIGADO	SALDO PRESUPUESTARIO	PAGADO	OBLIGACIONES PEND.DE PAGO	% EJEC
13 PODER JUDICIAL Y ORGANISMOS AUXILIARES DE JUSTICIA									
6 MINISTERIO DE LA DEFENSA PÚBLICA		274.833.371.942	3.434.399.613	278.267.771.555	39.800.597.529	238.467.174.026	23.640.482.162	16.160.115.367	14
Clase:	1 PROGRAMA CENTRAL	274.833.371.942	3.434.399.613	278.267.771.555	39.800.597.529	238.467.174.026	23.640.482.162	16.160.115.367	14
Programa:	1 PROGRAMA CENTRAL	274.833.371.942	3.434.399.613	278.267.771.555	39.800.597.529	238.467.174.026	23.640.482.162	16.160.115.367	14
Actividad:	2 ASISTENCIA JURÍDICA INTEGRAL A LA POBLACIÓN VULNERABLE Snips afec.:	226.511.505.744	1.127.059.858	227.638.565.602	33.091.111.910	194.547.453.692	22.652.089.248	10.439.022.662	15
BIENES DE CONSUMO E INSUMOS									
320 TEXTILES Y VESTUARIOS									
323	10 1 1 99 CONFECCIONES TEXTILES	2.000.000	32.320.000	34.320.000	0	34.320.000	0	0	0
	320 CONFECCIONES TEXTILES				0		0		
330 PRODUCTOS DE PAPEL, CARTÓN E IMPRESOS									
333	10 1 1 99 PRODUCTOS DE ARTES GRAFICAS	2.522.468	0	2.522.468	1.960.000	562.468	1.960.000	0	78
	333 Productos De Artes Gráficas				1.960.000		1.960.000		
334	10 1 1 99 PRODUCTOS DE PAPEL Y CARTON	27.416.382	- 22.000.000	5.416.382	1.209.000	4.207.382	1.209.000	0	22
	334 Productos De Papel Y Cartón				1.209.000		1.209.000		
340 BIENES DE CONSUMO DE OFICINAS E INSUMOS									
341	30 89 1 99 ELEMENTOS DE LIMPIEZA	1.200.000	0	1.200.000	0	1.200.000	0	0	0
	340 ELEMENTOS DE LIMPIEZA				0		0		
342	30 89 1 99 ÚTILES DE ESCRITORIO, OFICINA Y ENSERES	400.000.000	0	400.000.000	64.647.000	335.353.000	0	64.647.000	16
	342 Útiles De Escritorio, Oficina Y Enseñanzas				64.647.000		0		
345	10 1 1 99 PRODUCTOS DE VIDRIO, LOZA Y PORCELANA	10.000.000	- 5.000.000	5.000.000	0	5.000.000	0	0	0
	340 PRODUCTOS DE VIDRIO, LOZA Y PORCELANA				0		0		
346	10 1 1 99 REPUESTOS Y ACCESORIOS MENORES	8.000.000	7.500.000	15.500.000	1.230.000	14.270.000	0	1.230.000	8
	346 Repuestos Y Accesorios Menores				1.230.000		0		
350 PRODUCTOS E INSTRUM. QUÍMICOS Y MEDICINALES									
351	10 1 1 99 COMPUESTOS QUÍMICOS	10.000.000	- 3.000.000	7.000.000	0	7.000.000	0	0	0
	350 COMPUESTOS QUÍMICOS				0		0		
352	10 1 1 99 PRODUCTOS FARMACÉUTICOS Y MEDICINALES	2.000.000	2.000.000	4.000.000	0	4.000.000	0	0	0
	350 PRODUCTOS FARMACÉUTICOS Y MEDICINALES				0		0		
354	10 1 1 99 INSECTICIDAS, FUMIGANTES Y OTROS	5.000.000	0	5.000.000	0	5.000.000	0	0	0
	350 INSECTICIDAS, FUMIGANTES Y OTROS				0		0		
358	10 1 1 99 ÚTILES Y MATERIALES MÉDICO-QUIRÚRGICOS Y DE LABORATORIO	4.000.000	- 2.000.000	2.000.000	0	2.000.000	0	0	0
	350 ÚTILES Y MATERIALES MÉDICO-QUIRÚRGICOS Y DE LABORATORIO				0		0		
360 COMBUSTIBLES Y LUBRICANTES									
361	10 1 1 99 COMBUSTIBLES	1.000.000.000	- 711.227.447	288.772.553	100.094.047	188.678.506	0	100.094.047	35
	361 Combustibles				100.094.047		0		
390 OTROS BIENES DE CONSUMO									
395	10 1 1 99 MATERIALES PARA SEGURIDAD Y ADIESTRAMIENTO	5.000.000	0	5.000.000	976.000	4.024.000	976.000	0	20
	395 Materiales Para Seguridad Y Adiestramiento				976.000		976.000		
396	10 1 1 99 ARTÍCULOS DE PLÁSTICOS	10.000.000	- 6.320.000	3.680.000	970.000	2.710.000	970.000	0	26
	396 Artículos De Plástico				970.000		970.000		

**LISTADO DE EJECUCION PRESUPUESTARIA POR EL OBJETO DEL GASTO
SOBRE MOVIMIENTOS DESDE EL 01/12/2023 AL 31/12/2023**

Nivel de Impresión: '6. OBJETO'

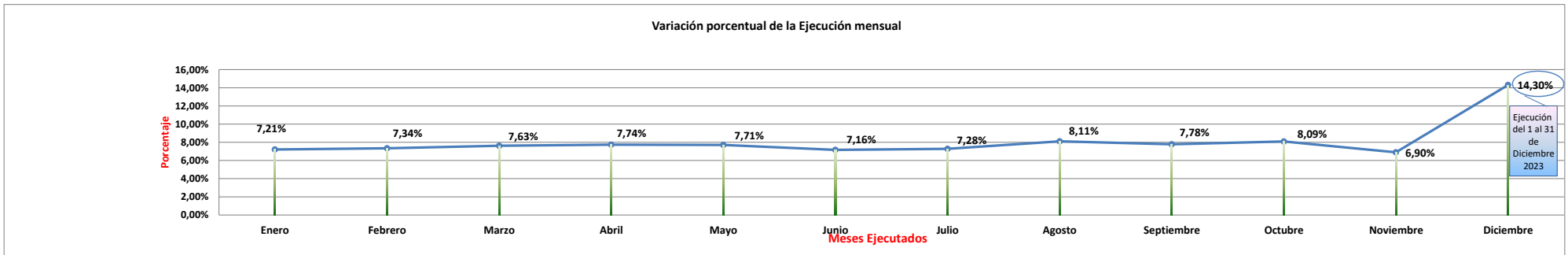
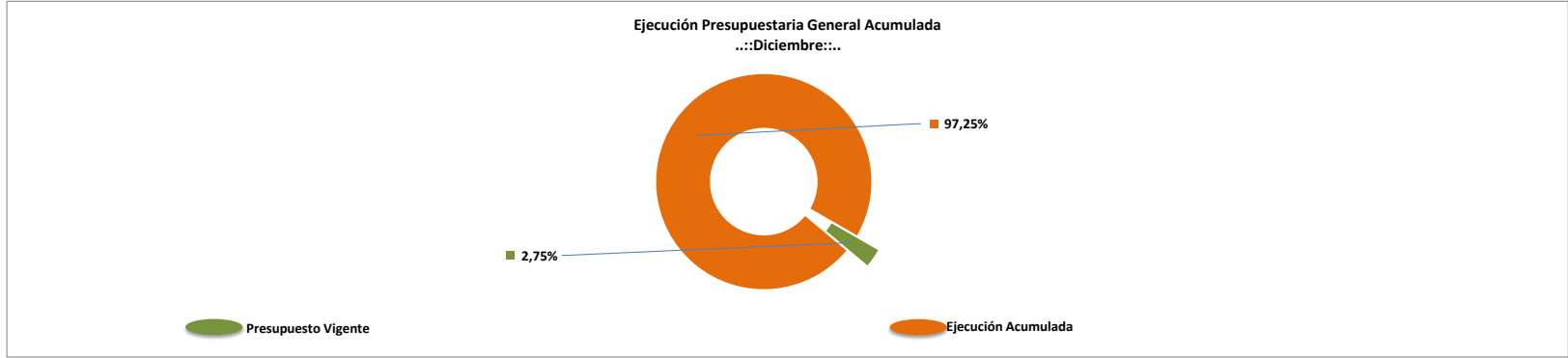
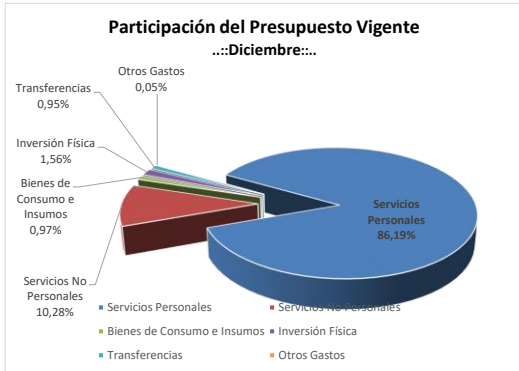
Nivel: 13 hasta: 13 Entidad: 6 hasta: 6 Clase: 0 hasta: 9 Programa: 0 hasta: 999 Proyecto/Actividad: 0 hasta: 99 Objeto: 0 hasta: 999 Fuente: 0 hasta: 99 Org.Financ.: 0 hasta: 999 Dpt.: 0 hasta: 999

Grupo Sub-Grupo Obj. F.F. O.F. País Dpt.	DESCRIPCION	PRESUPUESTO INICIAL	MODIFICACIONES	PRESUPUESTO VIGENTE	OBLIGADO	SALDO PRESUPUESTARIO	PAGADO	OBLIGACIONES PEND.DE PAGO	% EJEC
13 PODER JUDICIAL Y ORGANISMOS AUXILIARES DE JUSTICIA									
6 MINISTERIO DE LA DEFENSA PÚBLICA		274.833.371.942	3.434.399.613	278.267.771.555	39.800.597.529	238.467.174.026	23.640.482.162	16.160.115.367	14
Clase:	1 PROGRAMA CENTRAL	274.833.371.942	3.434.399.613	278.267.771.555	39.800.597.529	238.467.174.026	23.640.482.162	16.160.115.367	14
Programa:	1 PROGRAMA CENTRAL	274.833.371.942	3.434.399.613	278.267.771.555	39.800.597.529	238.467.174.026	23.640.482.162	16.160.115.367	14
Actividad:	2 ASISTENCIA JURÍDICA INTEGRAL A LA POBLACIÓN VULNERABLE Snips afec.:	226.511.505.744	1.127.059.858	227.638.565.602	33.091.111.910	194.547.453.692	22.652.089.248	10.439.022.662	15
BIENES DE CONSUMO E INSUMOS									
390 OTROS BIENES DE CONSUMO									
398 10 1 1	99 PRODUCTOS E INSUMOS NO METÁLICOS	8.323.998	- 2.000.000	6.323.998	0	6.323.998	0	0	0
390	PRODUCTOS E INSUMOS NO METÁLICOS				0		0		
500 INVERSION FÍSICA		0	400.000.000	400.000.000	362.830.837	37.169.163	0	362.830.837	91
520 CONSTRUCCIONES		0	400.000.000	400.000.000	362.830.837	37.169.163	0	362.830.837	91
522 30 89 1	99 CONSTRUCCIONES DE OBRAS DE USO INSTITUCIONAL	0	400.000.000	400.000.000	362.830.837	37.169.163	0	362.830.837	91
522	Construcciones De Obras De Uso Institucional				362.830.837		0		
800 TRANSFERENCIAS		854.800.000	1.791.000.000	2.645.800.000	223.570.025	2.422.229.975	218.398.035	5.171.990	8
840 TRANSFERENCIAS CORRIENTES AL SECTOR PRIVADO		854.800.000	1.791.000.000	2.645.800.000	223.570.025	2.422.229.975	218.398.035	5.171.990	8
849 10 1 1	99 OTRAS TRANSFERENCIAS CORRIENTES	604.800.000	1.368.331.165	1.973.131.165	186.417.172	1.786.713.993	218.398.035	- 31.980.863	9
849	Otras Transferencias Corrientes				186.417.172		218.398.035		
849 30 89 1	99 OTRAS TRANSFERENCIAS CORRIENTES	250.000.000	422.668.835	672.668.835	37.152.853	635.515.982	0	37.152.853	6
849	Otras Transferencias Corrientes				37.152.853		0		
900 OTROS GASTOS		194.000.000	- 58.840.000	135.160.000	19.106.800	116.053.200	1.950.000	17.156.800	14
910 PAGO DE IMPUESTOS, TASAS, GASTOS JUDICIALES Y OTROS		194.000.000	- 67.000.000	127.000.000	19.106.800	107.893.200	1.950.000	17.156.800	15
910 10 1 1	99 PAGO DE IMPUESTOS, TASAS, GASTOS JUDICIALES Y OTROS	194.000.000	- 67.000.000	127.000.000	19.106.800	107.893.200	1.950.000	17.156.800	15
913	Tasas Y Contribuciones				3.691.800		0		
915	Gastos Judiciales				15.415.000		1.950.000		
960 DEUDAS PENDIENTES DE PAGO DE GASTOS CORRIENTES DE EJERCICIOS ANTERIORES		0	8.160.000	8.160.000	0	8.160.000	0	0	0
960 30 89 1	99 DEUDAS PENDIENTES DE PAGO DE GASTOS CORRIENTES DE EJERCICIOS ANTERIORES	0	8.160.000	8.160.000	0	8.160.000	0	0	0
960	DEUDAS PENDIENTES DE PAGO DE GASTOS CORRIENTES DE EJERCICIOS ANTERIORES				0		0		
Total General:		274.833.371.942	3.434.399.613	278.267.771.555	39.800.597.529	238.467.174.026	23.640.482.162	16.160.115.367	

Ejecución Presupuestaria Mensual & Acumulada del Presupuesto Asignado al Ministerio de la Defensa Pública 2023
(En millones de Guaraníes)



Grupo	Descripción (Todas las Fuentes)	Presupuesto MDP 2023	Modificaciones (Disminución - Aumento)	Presupuesto Ajustado/ Vigente	Enero	Febrero	Marzo	Abril	Mayo	Junio	Julio	Agosto	Septiembre	Octubre	Noviembre	Diciembre	Acumulado				
																	Total	%			
100	Servicios Personales	240.137.504.839	-300.000.000	239.837.504.839	17.811.984.900	17.878.407.035	18.110.608.041	18.135.534.408	18.097.356.285	18.090.176.527	16.788.034.095	19.730.872.067	18.941.688.307	18.845.646.837	17.115.443.358	33.822.856.192	233.368.608.052	97,30%			
200	Servicios No Personales	27.176.113.835	1.430.667.447	28.606.781.282	1.630.321.076	1.712.719.923	2.347.440.510	2.294.579.634	3.039.344.726	1.199.289.805	2.682.722.881	2.605.099.863	2.315.302.743	2.806.667.659	1.280.616.286	4.313.937.196	28.228.042.302	98,68%			
300	Bienes de Consumo e Insumos	3.430.933.268	-722.827.447	2.708.105.821	188.678.506	85.372.133	309.987.005	201.262.505	86.875.272	402.670.528	264.931.739	173.417.817	190.712.745	123.902.053	287.091.983	272.244.379	2.587.146.665	95,53%			
500	Inversión Física	3.000.000.000	1.334.399.613	4.334.399.613	403.522.400	436.931.413	218.602.000	599.932.802	8.310.950	0	300.000.000	-174.349.947	0	506.525.200	279.149.280	1.148.882.937	3.727.507.035	86,00%			
800	Transferencias	854.800.000	1.791.000.000	2.645.800.000	39.979.018	298.449.398	227.955.365	227.235.586	226.096.876	229.986.596	230.073.847	224.215.234	212.257.931	222.040.732	219.141.572	223.570.025	2.581.002.180	97,55%			
900	Otros Gastos	234.020.000	-98.840.000	135.180.000	0	0	10.960.000	68.389.650	2.000.000	3.200.000	2.000.000	0	2.450.000	7.588.513	16.586.070	19.106.800	132.281.033	97,86%			
TOTAL GENERAL:					274.833.371.942	3.434.399.613	278.267.771.555	20.074.485.900	20.411.879.902	21.225.552.921	21.526.934.585	21.459.984.109	19.925.323.456	20.267.762.562	22.559.255.034	21.662.411.726	22.512.370.994	19.198.028.549	39.800.597.529	270.624.587.267	97,25%
Porcentaje de Ejecución Mensual					7,21%	7,34%	7,63%	7,74%	7,71%	7,16%	7,28%	8,11%	7,78%	8,09%	6,90%	14,30%					
Variación Porcentual en la Ejecución Mensual					Base	0,02	0,04	0,01	0,00	-0,07	0,02	0,11	-0,04	0,04	-0,15	1,07					





DIRECCIÓN GENERAL DE ADMINISTRACIÓN Y FINANZAS

DEPARTAMENTO DE PRESUPUESTO

EJECUCIÓN DE INGRESOS POR ENTIDAD Y FUENTE

DEL MES DE ENERO AL MES DE DICIEMBRE

ENTIDAD: 13 6 MINISTERIO DE LA DEFENSA PÚBLICA

ORIGEN DE RECURSO	DETALLE DEL ORIGEN	DESCRIPCIÓN	PRESUPUESTO INICIAL	MODIFICACIONES	PRESUPUESTO VIGENTE	INGRESOS DEVENGADOS	INGRESOS RECAUDADOS	POR RECIBIR
Fuente de Financiamiento: 10			RECURSOS DEL TESORO					
151	10 RECURSOS DEL TESORO		264.533.371.942	3.900.000.000	268.433.371.942	0	0	0
221	10 RECURSOS DEL TESORO		3.000.000.000	934.399.613	3.934.399.613	0	0	0
TOTALES:			267.533.371.942	4.834.399.613	272.367.771.555	0	0	0

ORIGEN DE RECURSO	DETALLE DEL ORIGEN	DESCRIPCIÓN	PRESUPUESTO INICIAL	MODIFICACIONES	PRESUPUESTO VIGENTE	INGRESOS DEVENGADOS	INGRESOS RECAUDADOS	POR RECIBIR
Fuente de Financiamiento: 30			RECURSOS INSTITUCIONALES					
133	1 MULTAS		300.000.000	0	300.000.000	41.033.185	41.033.185	258.966.815
191	9 VARIOS		7.000.000.000	-1.400.000.000	5.600.000.000	5.955.120.360	5.955.120.360	-355.120.360
343	10 DE RECURSOS PROPIOS		0	0	0	1.599.604.823	1.599.604.823	-1.599.604.823
TOTALES:			7.300.000.000	-1.400.000.000	5.900.000.000	7.595.758.368	7.595.758.368	-1.695.758.368